


## СЧЕТОВОДЕН БАЛАНС

Наименование на КПС: ДИ ВИ ДИНАМИК  
Отчетен период 01.01. - 31.12.2016

ЕНК по БУЛСТАТ: 131 468 215  
( в лева)

АКТИВИ	Текущ период	Предходен период	СОБСТВЕН КАПИТАЛ И ПАСИВИ	Текущ период	Предходен период
а	1	1	а	1	1
<b>A. НЕТЕКУЩИ АКТИВИ</b>			<b>A. СОБСТВЕН КАПИТАЛ</b>		
<b>I. ФИНАНСОВИ АКТИВИ</b>			<b>I. ОСНОВЕН КАПИТАЛ</b>	1 597 036	1 715 931
1. Ценни книжа, в т.ч.:	0	0	<b>II. РЕЗЕРВИ</b>		
акции			1. Премийни резерви при емитиране/обратно изкупуване на акции/дялове	2 196 767	2 164 623
дългови			2. Резерви от последващи оценки на активи и пасиви		
2. Други финансови инструменти			3. Общи резерви		
Общо за група I	0	0	Общо за група II	2 196 767	2 164 623
<b>II. ДРУГИ НЕТЕКУЩИ АКТИВИ</b>			<b>III. ФИНАНСОВ РЕЗУЛТАТ</b>		
ОБЩО ЗА РАЗДЕЛ A	0	0	1. Натрупана печалба (загуба), в т.ч.:	-2 536 107	-2 327 342
<b>Б. ТЕКУЩИ АКТИВИ</b>			неразпределена печалба		
<b>I. ПАРИЧНИ СРЕДСТВА</b>			непокрита загуба	-2 536 107	-2 327 342
1. Парични средства в каса		105	2. Текуща печалба (загуба)	-41 301	-208 765
2. Парични средства по безсрочни депозити	161 365	102 652	Общо за група III	-2 577 408	-2 536 107
3. Парични средства по срочни депозити			ОБЩО ЗА РАЗДЕЛ A	1 216 395	1 344 447
4. Блокирани парични средства					
Общо за група I	161 365	102 757			
<b>II. ТЕКУЩИ ФИНАНСОВИ ИНСТРУМЕНТИ</b>			<b>Б. ТЕКУЩИ ПАСИВИ</b>		
1. Ценни книжа, в т.ч.:	305 515	408 748	1. Задължения, свързани с дивиденди		
акции	295 685	366 708	2. Задължения към финансови институции, в т.ч.:	2 038	2 288
права			към банка депозитар	200	200
дългови	9 830	42 040	към управляващо дружество	1 838	2 088
други			към кредитни институции		
2. Инструменти на паричния пазар			3. Задължения към контрагенти	1 800	768
3. Дялове на колективни инвестиционни схеми	701 784	723 953	4. Задължения, свързани с възнаграждения		
4. Деривативни финансови инструменти			5. Задължения към осигурителни предприятия		
5. Блокирани			6. Данъчни задължения		
6. Други финансови инструменти			7. Задължения, свързани с емитиране	122	2 622
Общо за група II	1 007 299	1 132 701	8. Задължения, свързани с обратно изкупуване		
			9. Задължения, свързани със сделки с финансови инструменти		930
<b>III. НЕФИНАНСОВИ АКТИВИ</b>			10. Други	721	727
1. Вземания, свързани с лихви			Общо за група I	4 681	7 335
2. Вземания по сделки с финансови инструменти	2 834		ОБЩО ЗА РАЗДЕЛ Б	4 681	7 335
3. Вземания, свързани с емитиране					
4. Други	49 578	116 324			
Общо за група III	52 412	116 324			
<b>IV. РАЗХОДИ ЗА БЪДЕЩИ ПЕРИОДИ</b>		0			
ОБЩО ЗА РАЗДЕЛ Б	1 221 076	1 351 782			
<b>СУМА НА АКТИВА</b>	<b>1 221 076</b>	<b>1 351 782</b>	<b>СУМА НА ПАСИВА</b>	<b>1 221 076</b>	<b>1 351 782</b>

Дата: 23.01.2017 г.

Съставител:   
/Елеонора Стоева/

Ръководители: 

/Красимир Петков/

29 05 2017

Закрени

0154 Стефана Стойчева  
Регистриран одитор



/Иван Балтов/


## ОТЧЕТ ЗА ДОХОДИТЕ


Наименование на КИС: ДИ ВИ ДИНАМИК  
Отчетен период 01.01. - 31.12.2016

ЕИК по БУЛСТАТ: 131 468 215  
( в лева)

РАЗХОДИ	Текущ период	Предходен период	ПРИХОДИ	Текущ период	Предходен период
а	1	1	а	1	1
<b>А. Разходи за дейността</b>			<b>А. Приходи от дейността</b>		
<b>I. Финансови разходи</b>			<b>I. Финансови приходи</b>		
1. Разходи за лихви			1. Приходи от дивиденди	19 228	22 995
2. Отрицателни разлики от операции с финансови активи, в т.ч.: от последваща оценка	947 547	1 241 266	2. Положителни разлики от операции с финансови активи, в т.ч.: от последваща оценка	973 991	1 125 999
3. Разходи, свързани с валутни операции	369 182	373 220	3. Приходи, свързани с валутни операции	363 620	375 686
4. Други	55 370	89 169	4. Приходи от лихви	3 141	5 831
			5. Други	21	17
<b>Общо за група I</b>	<b>1 372 099</b>	<b>1 703 655</b>	<b>Общо за група I</b>	<b>1 360 001</b>	<b>1 530 528</b>
<b>НЕТЕН РЕЗУЛТАТ ОТ ФИНАНСОВА ДЕЙНОСТ</b>	<b>0</b>	<b>0</b>	<b>НЕТЕН РЕЗУЛТАТ ОТ ФИНАНСОВА ДЕЙНОСТ</b>	<b>12 098</b>	<b>173 127</b>
<b>II. Нефинансови разходи</b>			<b>II. Нефинансови приходи</b>		
1. Разходи за материали					
2. Разходи за външни услуги	29 203	35 638			
3. Разходи за амортизация					
4. Разходи, свързани с възнаграждения					
5. Други					
<b>Общо за група II</b>	<b>29 203</b>	<b>35 638</b>	<b>Общо за група II</b>	<b>0</b>	<b>0</b>
<b>НЕТЕН РЕЗУЛТАТ ОТ НЕФИНАНСОВА ДЕЙНОСТ</b>	<b>0</b>	<b>0</b>	<b>НЕТЕН РЕЗУЛТАТ ОТ НЕФИНАНСОВА ДЕЙНОСТ</b>	<b>29 203</b>	<b>35 638</b>
<b>Б. Общо разходи за дейността (I+II)</b>	<b>1 401 302</b>	<b>1 739 293</b>	<b>Б. Общо приходи от дейността (I+II)</b>	<b>1 360 001</b>	<b>1 530 528</b>
<b>В. Печалба преди облагане с данъци</b>	<b>0</b>	<b>0</b>	<b>В. Загуба преди облагане с данъци</b>	<b>41 301</b>	<b>208 765</b>
<b>III. Разходи за данъци</b>					
<b>Г. Нетна печалба за периода (B-III)</b>	<b>0</b>	<b>0</b>	<b>Г. Нетна загуба за периода</b>	<b>41 301</b>	<b>208 765</b>
<b>ВСИЧКО (Б+III+Г)</b>	<b>1 401 302</b>	<b>1 739 293</b>	<b>ВСИЧКО (Б+Г)</b>	<b>1 401 302</b>	<b>1 739 293</b>

Дата: 23.01.2017 г.

Съставител:   
/ Елеонора Стосва

Ръководители:   
/ Красимир Петков/

29 03 2017

Завършен



/ Иван Балтов/

## ОТЧЕТ ЗА ПАРИЧНИТЕ ПОТОЦИ ПО ПРЕКЪЯ МЕТОД

Наименование на КИС: ДИ ВИ ДИНАМИК  
Отчетен период 01.01. - 31.12.2016

ЕНК по БУЛСТАТ:131468215  
( в лева )

Наименование на паричните потоци	Текущ период			Предходен период		
	Постъпления	Плащания	Нетен поток	Постъпления	Плащания	Нетен поток
а	1	2	3	1	2	3
<b>А. Парични потоци от основна дейност</b>						
Емитиране и обратно изкупуване на акции/дялове	3 000	91 221	-88 221	14 950	155 946	-140 996
Парични потоци, свързани с получени заеми, в т.ч.: лихви			0			0
Плащания при разпределения на печалби			0			0
Парични потоци от валутни операции и преоценки			0			0
Други парични потоци от основна дейност			0			0
<b>Всичко парични потоци от основна дейност (А):</b>	<b>3 000</b>	<b>91 221</b>	<b>-88 221</b>	<b>14 950</b>	<b>155 946</b>	<b>-140 996</b>
<b>Б. Парични потоци от инвестиционна дейност</b>						
Парични потоци, свързани с текущи финансови активи	797 879	615 696	182 183	352 343	213 985	138 358
Парични потоци, свързани с нетекущи финансови активи			0			0
Лихви, комисиони и др. подобни	12	1 884	-1 872	14	1 309	-1 295
Получени дивиденди	19 680		19 680	23 013		23 013
Парични потоци, свързани с управляващо дружество		23 383	-23 383		30 673	-30 673
Парични потоци, свързани с банка-депозитар		2 400	-2 400		2 400	-2 400
Парични потоци, свързани с валутни операции	30 384	54 117	-23 733	43 246	72 933	-29 687
Други парични потоци от инвестиционна дейност	21	1 074	-1 053	17	1 109	-1 092
<b>Всичко парични потоци от инвестиционна дейност (Б):</b>	<b>847 976</b>	<b>698 554</b>	<b>149 422</b>	<b>418 633</b>	<b>322 409</b>	<b>96 224</b>
<b>В. Парични потоци от неспециализирана дейност</b>						
Парични потоци, свързани с други контрагенти		2 593	-2 593		6 212	-6 212
Парични потоци, свързани с нетекущи активи			0			0
Парични потоци, свързани с възнаграждения			0			0
Парични потоци, свързани с данъци			0			0
Други парични потоци от неспециализирана дейност			0			0
<b>Всичко парични потоци от неспециализирана дейност(В):</b>	<b>0</b>	<b>2 593</b>	<b>-2 593</b>	<b>0</b>	<b>6 212</b>	<b>-6 212</b>
<b>Г. Изменение на паричните средства през периода (А+Б+В)</b>	<b>850 976</b>	<b>792 368</b>	<b>58 608</b>	<b>433 583</b>	<b>484 567</b>	<b>-50 984</b>
<b>Д. Парични средства в началото на периода</b>			<b>102 757</b>			<b>153 741</b>
<b>Е. Парични средства в края на периода, в т.ч.:</b>			<b>161 365</b>			<b>102 757</b>
по безсрочни депозити			161 365			102 652

Дата: 23.01.2017 г.

Съставител: 

/Елеонора Стоева/

Ръководители: 

/Красимир Петков/

29 03 2017

  
0154 Стефана Стоицева  
Регистриран одитор



/Иван Балтов/

