




Еврохолд България АД

**МЕЖДИНЕН КОНСОЛИДИРАН
ФИНАНСОВ ОТЧЕТ**

31 декември 2011 г.



СЪДЪРЖАНИЕ

**1. Междинен
консолидиран финансов
отчет**.....3

**2. Бележки към
Междинния
консолидиран финансов
отчет**.....10

**За допълнителна информация относно
следното:**

За Нас
Структура
Корпоративно управление
Информация за инвеститори
Комуникация и медии

моля посетете:
www.eurohold.bg



Еврохолд България АД
Междинен консолидиран отчет за доходите
За годината приключваща на 31.12.2011 г.

		31.12.2011	31.12.2010
	Бележки	хил. лв.	хил. лв.
Приходи от оперативна дейност			
Приходи от застраховане	3	280,648	269,822
Приходи от автомобилна дейност	5	100,646	102,979
Приходи от лизингова дейност	6	16,017	14,293
Приходи от финансово-инвестиционна дейност	8	11,874	9,822
Приходи от дейността на дружеството-майка	11	7,090	14,187
Приходи от услуги с недвижими имоти	10	1,240	3,547
		417,515	414,650
Разходи за оперативна дейност			
Разходи за застраховане	4	(265,806)	(248,030)
Отчетна стойност на продадени автомобили и резервни части		(79,760)	(72,091)
Финансови разходи на лизингова дейност	7	(2,036)	(3,469)
Финансови разходи на финансово-инвестиционна дейност	9	(9,999)	(8,160)
Финансови разходи от дейността на дружеството-майка	12	(197)	(8,032)
		(357,798)	(339,782)
Брутна печалба		59,717	74,868
Други приходи/разходи	13	(832)	(1,292)
Други разходи за дейността	14	(51,419)	(52,615)
Дял от нетния резултат на асоциирани предприятия	21	(380)	1,072
		7,086	22,033
Печалба преди лихви, амортизации и данъци			
Финансови разходи	15	(14,393)	(11,785)
Финансови приходи	16	441	87
Ефекти от валутни операции	22	(23)	(11)
		(6,889)	10,324
Печалба преди амортизации и данъци			
Разходи за амортизация	17	(7,838)	(9,117)
		(14,727)	1,207
Печалба преди данъци			
Разходи за данъци	18	12,403	(7)
		(2,324)	1,200
Нетен резултат от продължаваща дейност			
Нетен резултат от преустановена дейност	20	-	(342)
Нетен резултат за периода		(2,324)	858
Разпределен както следва:			
Собствениците на предприятието-майка		627	2,491
Миноритарно участие		(2,951)	(1,633)

Съставил:

Подписани от името на УС:

/Т. Попов/

/Ас. Минчев/

Дата: 20.02.2012 г.

Еврохолд България АД
Междинен консолидиран отчет за всеобхватния доход
За годината приключваща на 31.12.2011 г.

	Бележки	31.12.2011 хил. лв.	31.12.2010 хил. лв.
Резултат за годината	45	(2,324)	858
Друг всеобхватен доход			
Преоценка на земи и сгради		1,607	210
Ефект от данък върху доходите		-	-
		1,607	210
Нетна (загуба)/печалба от финансови активи, на разположение за продажба		(119)	7
Ефект от данък върху доходите		-	-
		(119)	7
Курсови разлики от превръщане на отчетите на чуждестранни дейности		(68)	(834)
Друг всеобхватен доход за годината, нетно от данъци		1,420	(617)
Общо всеобхватен доход за годината, нетно от данъци		(904)	241
Резпределена както следва:			
Собствениците на предприятието-майка		2,083	2,018
Миноритарно участие		(2,987)	(1,777)

Съставил:

/Т. Попов/

Подписани от името на УС:

/Ас. Минчев/

Дата: 20.02.2012 г.

Еврохолд България АД
Междинен консолидиран отчет за финансовото състояние
Към 31.12.2011 г.

		2011	2010
	<i>Бележки</i>	хил. лв.	хил. лв.
АКТИВИ			
Парични средства	23	22,915	31,282
Вземания			
Вземания по застрахователни и здравноосигурителни операции	24	74,964	84,877
Търговски и други вземания	25	27,897	30,906
Други вземания	26	29,683	24,507
		132,544	140,290
Други активи			
Машини, съоръжения и оборудване	27, 27.2-5	31,131	28,452
Нематериални активи	29	2,894	2,966
Материални запаси	30	29,579	23,271
Финансови активи	31	86,328	42,046
Други активи	32	8,494	6,089
		158,426	102,824
Инвестиции			
Земи и сгради	27, 27.1	15,632	7,251
Инвестиционни имоти	28	34,555	22,967
Инвестиции в асоциирани и други предприятия	33	9,452	19,630
Други финансови инвестиции	34	3,939	3,018
Нетекучи вземания	35	55,839	99,856
		119,417	152,722
Търговска репутация	36	190,816	176,792
ОБЩО АКТИВИ		624,118	603,910

Еврохолд България АД
Междинен консолидиран отчет за финансовото състояние (продължение)
Към 31.12.2011 г.

	Бележки	2011 хил. лв.	2010 хил. лв.
СОБСТВЕН КАПИТАЛ И ПАСИВИ			
Собствен капитал			
Акционерен капитал	44	123,234	59,193
Премийни резерви при емитиране на ценни книжа		37,859	29,363
Общи резерви		8,788	7,250
Резерв от последващи оценки на активите и пасивите		3,636	3,844
Специализирани резерви		(54,657)	(27,219)
Неразпределена печалба		82,603	80,112
Текуща печалба	45	627	2,491
Общо собствен капитал		202,090	155,034
Неконтролиращо участие	45, 46	49,870	52,270
ПАСИВИ			
Заеми от банки и небанкови финансови институции	37	136,908	144,628
Задължения по облигационни заеми	38	14,358	33,580
Нетекучи задължения	39	11,942	43,219
Текущи задължения	40	25,853	18,861
Търговски и други задължения	41	18,168	14,635
Задължения по презастрахователни операции	41.1	3,665	2,133
Пасиви по отсрочени данъци	42	667	13,211
		211,561	270,267
Застрахователни резерви	43	160,597	126,339
		160,597	126,339
Общо пасиви		372,158	396,606
ОБЩО ПАСИВИ И СОБСТВЕН КАПИТАЛ		624,118	603,910

Съставил:

/Т. Попов/

Подписани от името на УС:

/Ас. Минчев/

Дата: 20.02.2012 г.

Еврохолд България АД
Междинен консолидиран отчет за паричните потоци
За годината приключваща на 31.12.2011 г.

	<i>Бележки</i>	31.12.2011 хил. лв.	31.12.2010 хил. лв.
Оперативна дейност			
Печалба/загуба преди данъчно облагане за периода:		(14,727)	865
Коригирана с:			
Амортизация		7,838	9,117
Разлики от промяна на валутни курсове и операции с финансови инструменти		(8,098)	1
Обезценка на активи		259	20,808
Резултат от асоциирани предприятия		380	(1,072)
Приходи от дивиденди		(795)	(99)
Нетен инвестиционен доход (приходи и разходи от лихви)		(1,169)	(1,440)
Други непарични корекции		-	(7,662)
Оперативна печалба преди промяна в работния капитал		(16,312)	20,518
Изменение на търговски и други вземания		1,173	3,347
Изменение на материални запаси		(6,308)	15,357
Изменение в търговски и други задължения и други корекции		10,801	(30,940)
Парични средства възникнали от оперативна дейност		(10,646)	8,282
Получени/Платена лихва		11,042	12,784
Платени данъци		(141)	(171)
Нетни парични потоци от оперативна дейност от продължаващи дейности		255	20,895
Нетни парични потоци от оперативна дейност от преустановени дейности		-	2,322
Нетни парични потоци от оперативна дейност		255	23,217
Инвестиционна дейност			
Покупка на дълготрайни активи		(6,324)	(4,809)
Постъпления от продажба на дълготрайни активи		3,814	3,601
Предоставени заеми		(3,851)	(24,083)
Възстановени (платени) предоставени заеми, в т.ч. по финансов лизинг		4,013	20,476
Получени лихви по предоставени заеми		87	102
Покупка на инвестиции		(58,269)	(25,297)
Постъпления от продажба на инвестиции		51,920	43,207
Получени дивиденди от инвестиции		411	217
Курсови разлики		132	(11)
Други постъпления/ плащания от инвестиционна дейност		(5,669)	6,278
Нетни парични потоци от инвестиционна дейност от продължаващи дейности		(13,736)	19,681
Нетни парични потоци от инвестиционна дейност от преустановени дейности		-	(611)
Нетни парични потоци от инвестиционна дейност		(13,736)	19,070

Еврохолд България АД
Междинен консолидиран отчет за паричните потоци (продължение)
За годината приключваща на 31.12.2011 г.

		31.12.2011	31.12.2010
	<i>Бележки</i>	хил. лв.	хил. лв.
Финансова дейност			
Постъпления от емитиране на ценни книжа		75,663	-
Постъпления от заеми		64,056	50,786
Платени заеми		(121,569)	(91,124)
Платени задължения по лизингови договори		(4,793)	(4,758)
Платени лихви, такси, комисиони по заеми с инвестиционно предназначение		(8,839)	(11,930)
Изплатени дивиденди		(1,842)	-
Други постъпления/ плащания от финансова дейност		2,438	1,920
Нетен паричен поток от финансова дейност от продължаващи дейности		5,114	(55,106)
Нетен паричен поток от финансова дейност от преустановени дейности		-	(1,247)
Нетен паричен поток от финансова дейност:		5,114	(56,353)
Нетни парични потоци			
Парични средства в началото на годината	23	31,282	45,348
Парични средства в края на периода	23	22,915	31,282

Съставил:

/Т. Попов/

Подписани от името на УС:

/Ас. Минчев/

Дата: 20.02.2012 г.

Еврохолд България АД
Междинен консолидиран отчет за промените в собствения капитал
За годината приключваща на 31.12.2011 г.

	Основен капитал	Премийни резерви от емисии	Целеви резерви		Финансов резултат	Общо собствен капитал за групата	Неконтролиращо участие	Общо собствен капитал
			Общи	Други				
	хил. лв.	хил. лв.	хил. лв.	хил. лв.	хил. лв.	хил. лв.	хил. лв.	хил. лв.
На 1 януари 2010 г.	59,819	29,363	7,354	(2,512)	80,081	174,105	55,703	229,808
Резерв от последващи оценки на активи и пасиви	-	-	(104)	5,482	-	5,378	-	5,378
Ефект от консолидационни процедури	(626)	-	-	(25,872)	31	(26,467)	(1,656)	(28,123)
Печалба за периода	-	-	-	-	2,491	2,491	(1,633)	858
Друг всеобхватен доход:								
Преоценъчен резерв от преизчисление във валутата на представяне на чуждестранни дейности	-	-	-	(635)	-	(635)	(199)	(834)
Промяна в справедливата стойност на финансовите активи	-	-	-	162	-	162	55	217
Общо друг всеобхватен доход	-	-	-	(473)	-	(473)	(144)	(617)
Общо всеобхватен доход	-	-	-	(473)	2,491	2,018	(1,777)	241
На 31 декември 2010 г.	59,193	29,363	7,250	(23,375)	82,603	155,034	52,270	207,304
На 1 януари 2011 г.	59,193	29,363	7,250	(23,375)	82,603	155,034	52,270	207,304
Резерв от последващи оценки на активи и пасиви	-	-	-	-	-	-	-	-
Ефект от консолидационни процедури	(806)	(855)	-	(27,564)	-	(29,225)	587	(28,638)
Увеличение на капитала	64,847	9,351	-	-	-	74,198	-	74,198
Печалба за периода	-	-	-	-	627	627	(2,951)	(2,324)
Друг всеобхватен доход:								
Преоценка на земи и сгради и нематериални активи	-	-	-	(55)	-	(55)	(13)	(68)
Промяна в справедливата стойност на финансовите активи	-	-	-	(96)	-	(96)	(23)	(119)
Общо друг всеобхватен доход	-	-	-	1,456	-	1,456	(36)	1,420
Общо всеобхватен доход	-	-	-	1,456	627	2,083	(2,987)	(904)
На 31 декември 2011 г.	123,234	37,859	7,250	(49,483)	83,230	202,090	49,870	251,960

Съставил:

Подписани от името на УС:

/Т. Попов/

/Ас. Минчев/

Дата: 20.02.2012 г.