

**КОНСОЛИДИРАН ОТЧЕТ ЗА ФИНАНСОВОТО СЪСТОЯНИЕ
(КОНСОЛИДИРАН СЧЕТОВОДЕН БАЛАНС)**

на група ФАВОРИТ ХОЛД

за годината, завършваща на 31 декември 2010

(в хиляди левове)

Раздели и балансови пера	Прил.		2010	2009
	Справка на КДН	Прил. Към обесн.бел.		
АКТИВИ				
Нетекущи активи				
Имоти, машини, съоръжения и оборудване	Обр.№5	1	27 009	24 990
Инвестиционни имоти			213	225
Нематериални активи	Обр.№5	2	304	13
Инвестиции в асоциирани и други предприятия	Обр.№8	4	2 615	2 836
Търговска репутация	Обр.№5	3	1 359	1 238
Търговски и други вземания	Обр.№6	7	4 212	4 024
Разчети по отсрочени данъчни активи	Обр.№6		3	5
<i>Общо нетекущи активи:</i>			35 715	33 331
Текущи активи				
Материални запаси	Обр.№1	6	12 955	10 263
Търговски и други вземания	Обр.№6	7	4 865	5 099
Финансови активи	Обр.№7	8	0	297
Пари и парични еквиваленти	Обр.№1	9	937	965
Нефинансови разходи за бъдещи периоди	Обр.№1	10	70	31
<i>Общо текущи активи:</i>			18 827	16 655
ОБЩО АКТИВИ			54 542	49 986
КАПИТАЛ				
Акционерен капитал		11	3 298	3 194
Резерви		12	39 844	33 810
Финансов резултат от минали периоди		13	(3 229)	(316)
Финансов резултат от текущия период		13	(558)	(668)
<i>Общо капитал:</i>	Обр.№1		39 355	36 020
<i>В т.ч. Капитал на малцинственото участие</i>	Обр.№1	14	12 205	7 837
<i>Капитал на групата</i>	Обр.№1		27 150	28 183
ПАСИВИ				
Нетекущи пасиви				
Търговски и други задължения	Обр.№6	15	546	14
Пасиви по отсрочени данъци	Обр.№6	16	61	52
Финансирания	Обр.№1	17	79	88
<i>Общо нетекущи пасиви:</i>			686	154
Текущи пасиви				
Задължения към доставчици и други краткосрочни задължения	Обр.№6	18	14 223	13 549
Краткосрочни данъчни и осигурителни задължения	Обр.№6	18	278	206
Приходи за бъдещи периоди	Обр.№1	19	0	57
<i>Общо текущи пасиви:</i>			14 501	13 812
ОБЩО ПАСИВИ			15 187	13 966
ОБЩО СОБСТВЕН КАПИТАЛ И ПАСИВИ			54 542	49 986

Придружаващите бележки са неразделна част от настоящия консолидиран финансов отчет.

Дата: 08.03.2011 г.

Този консолидиран финансов отчет е оторизиран от Управителния съвет на 18.03.2011г. и беше подписан от тяхно име.

Изпълнителен директор:
(Христо Илиев)

Съставител:
(Анелия Русанова)

Заверил, регистриран одитор:
27.03.2011 г. (ДЕС Блага Събева)

0543
Регистриран одитор



КОНСОЛИДИРАН ОТЧЕТ ЗА ВСЕОБХВАТНИЯ ДОХОД
(по метода "Същност на разходите")
на група ФАВОРИТ ХОЛД
за годината, завършваща на 31 декември 2010

(в хиляди левове)

Показатели	Бележка		2010	2009
	Справка на КФН	Прил. Към обесн.бел.		
Приходи		1	32 263	24 430
Промени в наличностите на готовата продукция, незав.производство			(589)	(30)
Отчетна стойност на продадени стоки и материали		2	3 268	3 011
Суровини, материали и консумативи		2	15 525	9 657
Разходи за външни услуги		2	2 890	2 575
Разходи за персонала		2	9 179	7 700
Разходи за амортизация		2	2 025	1 279
Други оперативни разходи за дейността	Спр.КФН №2	2	469	717
Общо оперативни разходи за дейността		2	32 767	24 909
Резултат (печалба) от оперативна дейност	Спр.КФН №2	3	(504)	(479)
Финансови приходи/ разходи			0	(88)
Печалба/загуба от обичайна дейност			(504)	(567)
Извънредни приходи			0	7
Балансова печалба (загуба) преди облагане с данъци			(504)	(560)
Разходи са данъци	Спр.КФН №2	4	54	108
Балансова печалба (загуба) за периода			(558)	(668)
Друг всеобхватен доход			0	0
Всеобхватен доход			(558)	(668)
В това число:				
Печалба/загуба за групата			(733)	(506)
Печалба/загуба за малцинственото участие			175	(162)

Придружаващите бележки са неразделна част от настоящия консолидиран финансов отчет.

Дата: 08.03.2011 г.

Този консолидиран финансов отчет е оторизиран от Управителния съвет на 18.03.2011г и беше подписан от тяхно име.

Изпълнителен директор:

(Христо Илиев)



Съставител:

(Анелия Русанова)

Заверил, регистриран одитор:

27.03.2011 г.

(ДЕС Блага Събева)



КОНСОЛИДИРАН ОТЧЕТ
за паричния поток, изготвен по прекия метод
на група ФАВОРИТ ХОЛД
за годината, завършваща на 31 декември 2010


(в хил.лехове)


ПАРИЧНИ ПОТОЦИ	2010	2009
Парични потоци от оперативна дейност		
<i>Входящи потоци</i>		
Парични средства, получени от клиенти	35 015	26 302
Получени лихви	4	4
Ефект на курсовите разлики върху паричните наличности		
Други	111	
	35 130	26 306
<i>Изходящи потоци</i>		
Парични плащания на доставчици	24 933	17 619
Парични плащания на персонал	8 725	7 779
Ефект на курсовите разлики върху паричните наличности	9	1
Платени лихви	130	95
Други	180	717
	33 977	26 211
<i>Нетен паричен поток от оперативна дейност</i>	1 153	95
Парични потоци от инвестиционна дейност		
<i>Входящи потоци</i>		
Продажба на машини и оборудване (земи, сгради), инвестиции	638	667
Получени дивиденди от инвестиции	244	231
<i>Изходящи потоци</i>		
Покупка на машини, оборудване и инвестиции	660	1 088
<i>Нетен паричен поток от инвестиционна дейност</i>	222	(190)
Парични потоци от финансова дейност		
Получени и/или изплатени заеми	(1 780)	(837)
Други парични потоци от финансова дейност	377	479
<i>Нетен паричен поток от финансова дейност</i>	(1 403)	(358)
Нетно увеличение на паричните средства и еквиваленти	(28)	(453)
Парични наличности и еквиваленти в началото на годината	965	1 418
Парични наличности и еквиваленти към края на отчетния период	937	965


Придружаващите бележки са неразделна част от настоящия консолидиран финансов отчет.

Дата: 08.03.2011г.

Този консолидиран финансов отчет е оторизиран от Управителния съвет на 18.03.2011г. и беше подписан от тяхно име.

Изпълнителен директор: 
 (Христо Илиев)

Съставител: 
 (Анелия Русанова)

Заверил, регистриран одитор: 
 27.03.2011 г. (ДЕС Блага Събева)



**КОНСОЛИДИРАН ОТЧЕТ
ЗА ПРОМЕНИТЕ В СОБСТВЕНИЯ КАПИТАЛ
НА ГРУПА ФАВОРИТ ХОЛД**


**за годината, завършваща на 31 декември 2010 г.
(в хиляди левове)**

Показатели	Отнасящи се към притежателите на собствен капитал на предприятието-майка						Малцинствено участие	Всичко собствен капитал
	Дялов капитал	Премии от емисии	Резерв от последващи оценки на активи и пасиви	Общи резерви	Други резерви	Натрупана печалба		
Салдо 31.12.2009 г.	2357	14	2225	566	23176	-155	7837	36020
Нетна печалба за периода						-733	175	-558
Разпределение на печалбата в т.ч. дивиденди						-266	-123	-198
резерви					151	-75	-46	-121
Други изменения			66	130	2645	-3066		4091
Салдо 31.12.2010 г.	2357	14	2291	696	25972	-4180	12205	39355

Дата: 08.03.2011 г.

Придружаващите бележки са неразделна част от настоящия консолидиран финансов отчет.

Този консолидиран финансов отчет е оторизиран от Управителния съвет на 18.03.2011 г. и беше подписан от тяхно

Съставител:  (Анелия Русанова)

Изпълнителен директор:  (Христо Илиев)

Заверил, регистриран одитор:  (ДЕС Блага Съева)

27.03.2011 г.

