

Междинен съкратен  
консолидиран  
финансов отчет

Инвестор.БГ АД

30.09.2018 г.

**INVESTOR** MEDIA  
GROUP

# Съдържание


Страница

Междинен съкратен консолидиран отчет за финансовото състояние	1
Междинен съкратен консолидиран отчет за печалбата или загубата и другия всеобхватен доход	3
Междинен съкратен консолидиран отчет за промените в собствения капитал	4
Междинен съкратен консолидиран отчет за паричните потоци	5
Пояснения към Междинен съкратен консолидиран финансовия отчет	6

## Междинен съкратен консолидиран отчет за финансовото състояние за периода, приключващ на 30 септември


Активи	Пояснение	30 септември 2018 '000 лв.	31 декември 2017 '000 лв.
<b>Нетекущи активи</b>			
Репутация		942	942
Нематериални активи	8	17 633	17 162
Машини и съоръжения	9	4 837	5 402
Инвестиционни имоти		108	108
Дългосрочни финансови активи		4	4
Отсрочени данъчни активи		127	127
<b>Нетекущи активи</b>		<b>23 651</b>	<b>23 745</b>
<b>Текущи активи</b>			
Материални запаси		46	43
Краткосрочни финансови активи	11	7 331	11 499
Търговски и други вземания	12	20 074	19 010
Вземания от свързани лица	19	837	782
Вземания във връзка с данъци върху дохода		10	5
Пари и парични еквиваленти		754	1 856
<b>Текущи активи</b>		<b>29 052</b>	<b>33 195</b>
<b>Общо активи</b>		<b>52 703</b>	<b>56 940</b>

Валентина Димитрова  
Съставител:



Виктория Миткова  
Изпълнителен директор:

investor.BG AD  
1 Brussels Blvd.  
1540 Sofia  
Bulgaria




Финансовият отчет е одобрен за издаване с решение на Управителния съвет на "Инвестор.БГ" АД от 23.11.2018 година.

## Междинен съкратен консолидиран отчет за финансовото състояние за периода, приключващ на 30 септември (продължение)

Собствен капитал и пасиви	Пояснение	30 септември 2018 '000 лв.	31 декември 2017 '000 лв.
<b>Собствен капитал</b>			
Акционерен капитал	13	4 782	4 782
Премиен резерв		24 830	24 830
Други резерви		10 085	10 001
Натрупани печалби/(загуби)		(11 860)	(5 780)
<b>Общо собствен капитал, принадлежащ на акционерите на Инвестор.БГ</b>		<b>27 837</b>	<b>33 833</b>
Неконтролиращо участие		413	454
<b>Общо собствен капитал</b>		<b>28 250</b>	<b>34 288</b>
<b>Пасиви</b>			
<b>Нетекущи пасиви</b>			
Дългосрочни заеми	14	645	567
Дългосрочни задължения към свързани лица	19	7 737	5 871
Задължения по финансов лизинг	10	512	520
Отсрочени данъчни пасиви		338	338
<b>Нетекущи пасиви</b>		<b>9 232</b>	<b>7 296</b>
<b>Текущи пасиви</b>			
Краткосрочни заеми и други финансови пасиви	14	508	668
Търговски и други задължения	16	5 773	5 745
Краткосрочни задължения към свързани лица	19	7 203	7 354
Задължения по финансов лизинг	10	123	310
Задължения към персонала и осигурителни институции	15.2	1 614	1 223
Задължения за данъци върху дохода		-	57
<b>Текущи пасиви</b>		<b>15 221</b>	<b>15 357</b>
<b>Общо пасиви</b>		<b>24 453</b>	<b>22 653</b>
<b>Общо собствен капитал и пасиви</b>		<b>52 703</b>	<b>56 940</b>

Валентина Димитрова  
Съставител:



Виктория Миткова  
Изпълнителен директор

Investor.BG AD  
1 Brussels Blvd.  
1540 Sofia  
Bulgaria




Финансовият отчет е одобрен за издаване с решение на Управителния съвет на "Инвестор.БГ" АД от 23.11.2018 година.

## Междинен съкратен консолидиран отчет за печалбата или загубата и другия всеобхватен доход за периода, приключващ на 30 септември


Пояснение	За 9 месеца	За 9 месеца
	към 30 септември 2018 '000 лв.	към 30 септември 2017 '000 лв.
Приходи от продажби	10 717	9 773
Други приходи	53	27
Разходи за материали	(783)	(810)
Разходи за външни услуги	(7 264)	(7 143)
Разходи за персонала	15.1 (7 296)	(5 833)
Разходи за амортизация и обезценка на нефинансови активи	(677)	(626)
Други разходи	(556)	(150)
<b>Резултат от оперативна дейност</b>	<b>(5 806)</b>	<b>(4 762)</b>
Печалба от инвестиции в дъщерни предприятия	-	3 277
Финансови разходи	(259)	(470)
Финансови приходи	26	1 069
Други финансови позиции	(88)	
<b>Печалба(загуба) преди данъци</b>	<b>(6 127)</b>	<b>(886)</b>
Разходи за данъци върху дохода	-	(428)
<b>Печалба(загуба) за периода</b>	<b>(6 127)</b>	<b>(1 314)</b>
<i>Акционерите на предприятието-майка</i>	(6 080)	(1 313)
<i>Неконтролиращо участие</i>	(47)	(1)
<b>Друг всеобхватен доход:</b>		
<b>Компоненти, които не се рекласифицират в печалбата или загубата:</b>		
Преоценка на нефинансови активи	-	-
<b>Общо всеобхватна (загуба)/ доход за периода</b>	<b>(6 127)</b>	<b>(1 314)</b>
<i>Акционерите на предприятието-майка</i>	(6 080)	(1 313)
<i>Неконтролиращо участие</i>	(47)	(1)
<b>Консолидиран доход на акция:</b>	<b>17</b>	<b>(0,41) лв.</b>

Валентина Димитрова  
Съставител:



Виктория Миткова  
Изпълнителен директор:

Investor.BG AD  
Brussels Blvd.  
1540 Sofia  
Bulgaria




Финансовият отчет е одобрен за издаване с решение на Управителния съвет на "Инвестор.БГ" АД от 23.11.2018 година.


## Междинен съкратен консолидиран отчет за промените в собствения капитал за периода, приключващ на 30 септември

Всички суми са представени в '000 лв.	Общо собствен капитал принадлежащ на акционерите на Инвестор.БГ							Общо собствено капитал	
	Акционери и капитал	Премиен резерв	Резерви от реоценка	Задължи- телни резерви	Други резерви	Незапре- делена печалба	Общо лиращо участие		
Салдо към 1 януари 2018г.	4 782	24 830	8 651	215	1 135	5 780	33 833	454	34 287
Загуба за периода	-	-	-	-	-	(6 080)	(6 080)	(47)	(6 127)
Общо всеобхватна (загуба)/ доход за периода	-	-	-	-	-	(6 080)	(6 080)	(47)	(6 127)
Други изменения	-	-	-	-	84	-	84	6	90
Салдо към 30 септември 2018 г.	4 782	24 830	8 651	215	1 219	(11 860)	27 837	413	28 250
Салдо към 1 януари 2017 г.	3 188	5 790	8 638	144	1 135	(4 913)	13 982	44	14 026
Емитирани акции	1 594	19 040	-	-	-	-	20 634	-	20 634
Неконтролиращо участие от бизнес комбинации	-	-	-	-	-	3 277	3 277	468	3 745
Сделки със собствениците	1 594	19 040	-	-	-	3 277	23 911	468	24 379
Загуба за годината	-	-	-	-	-	(4 072)	(4 072)	(58)	(4 130)
Друг всеобхватен доход	-	-	13	-	-	-	13	-	13
Общо всеобхватна (загуба)/ доход за годината	-	-	13	-	-	(4 072)	(4 059)	(58)	(4 117)
Разпределение печалбата за резерви	-	-	-	71	-	(71)	-	-	-
Салдо към 31 декември 2017 г.	4 782	24 830	8 651	215	1 135	(5 780)	33 833	454	34 287

Валентина Димитрова  
Съставител:



Виктория Миткова  
Изпълнителен директор:



Investor.BG AD  
Brussels Blvd.  
1000 Sofia  
Bulgaria

Финансовият отчет е одобрен за издаване с решение на Управителния съвет на "Инвестор.БГ" АД от 23.11.2018 година.


Поясненията към финансовия отчет от стр. 6 до стр. 21 представляват неразделна част от него.

Междинен съкратен консолидиран отчет за паричните  
потоци за периода, приключващ на 30 септември

	За 9 месеца към 30 септември 2018 '000 лв.	За 9 месеца към 30 септември 2017 '000 лв.
<b>Оперативна дейност</b>		
Постъпления от клиенти	11 108	9 847
Плащания към доставчици	(6 735)	(8 689)
Плащания към персонал и осигурителни институции	(6 476)	(5 311)
Платени данъци (без данъци върху дохода)	(1 326)	(950)
Плащания за данък върху дохода	(29)	(35)
Други плащания, нетно	(43)	(11)
<b>Нетен паричен поток от оперативна дейност</b>	<b>(3 501)</b>	<b>(5 149)</b>
<b>Инвестиционна дейност</b>		
Придобиване на машини и съоръжения	(56)	(28)
Придобиване на нематериални активи	(518)	(472)
Предоставени заеми	(806)	(945)
Платени предоставени заеми	160	4
Получени лихви по предоставени заеми	2	-
Постъпления от продажба на акции	-	8 859
Постъпления от подажба на финансови активи	2 158	-
Плащания за придобиване на финансови активи	(200)	-
Покупка на инвестиции	-	(940)
Придобити парични средства от бизнескомбинация	20	107
Получено финансиране	-	96
Други постъпления/плащания (нетно)	(399)	(7 765)
<b>Нетен паричен поток от инвестиционна дейност</b>	<b>347</b>	<b>(1 084)</b>
<b>Финансова дейност</b>		
Получени заеми	2 357	7 165
Плащания по получени заеми	(201)	(590)
Плащания на лихви и банкови такси	(112)	(112)
Плащания по финансов лизинг	(172)	(167)
Други постъпления/плащания (нетно)	181	-
<b>Нетен паричен поток от финансова дейност</b>	<b>2 053</b>	<b>6 296</b>
<b>Нетна промяна в пари и парични еквиваленти</b>	<b>(1 101)</b>	<b>63</b>
Пари и парични еквиваленти в началото на годината	1 856	481
Печалба/загуба от валутни преоценки на пари и парични еквиваленти	(1)	-
<b>Пари и парични еквиваленти в края на годината</b>	<b>754</b>	<b>544</b>

Валентина Димитрова

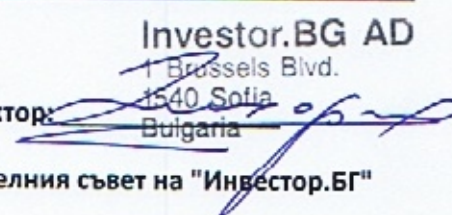
Съставител:



Виктория Миткова

Изпълнителен директор:

Investor.BG AD  
1 Brüssels Blvd.  
1540 Sofia  
Bulgaria



Финансовият отчет е одобрен за издаване с решение на Управителния съвет на "Инвестор.БГ" АД от 23.11.2018 година.

Поясненията към финансовия отчет от стр. 6 до стр. 21 представляват неразделна част от него.