

Отчет за финансовото състояние

Активи	Пояснение	31 декември	31 декември
		2015 '000 лв.	2014 '000 лв.
Нетекущи активи			
Имоти, машини и съоръжения	6	23 370	23 251
Нематериални активи	5	14	-
Инвестиции в дъщерни предприятия	9	65	65
Аванси за инвестиции	10	3 980	-
Дългосрочни финансови активи	7	54	54
Отсрочени данъчни активи	12	18	4
Нетекущи активи		<u>27 501</u>	<u>23 374</u>
Текущи активи			
Материални запаси	13	4 429	4 361
Краткосрочни финансови активи	8	16 546	19 639
Търговски и други вземания	14	7 734	8 902
Вземания от свързани лица	32	108	165
Пари и парични еквиваленти	15	121	620
Текущи активи		<u>28 938</u>	<u>33 687</u>
Общо активи		<u><u>56 439</u></u>	<u><u>57 061</u></u>

Съставил: 
/Таня Рашкова/

Дата: 07.03.2016 г.

Изпълнителен директор: 
инж. Б. Вайбов

Изпълнителен директор: 
Н. Мишев



Заверил съгласно одиторски доклад от дата 30.03.2016 г.:

Марий Апостолов
Управител
Грант Торнтон ООД
Специализирано одиторско предприятие




Зорница Джамбазка
Регистриран одитор отговорен за аудита

Отчет за финансовото състояние (продължение)

Собствен капитал и пасиви	Пояснение	31 декември	31 декември
		2015 '000 лв.	2014 '000 лв.
Собствен капитал			
Акционерен капитал	16.1	7 638	7 638
Премия резерв	16.2	19 490	19 490
Други резерви	16.3	16 158	15 752
Натрупувана загуба		(19 058)	(18 658)
Общо собствен капитал		24 228	24 222
Пасиви			
Нетекущи пасиви			
Пенсионни и други задължения към персонала	17.2	951	755
Облигационен заем	18.2	9 388	11 735
Задължения по инвестиционен заем	18.3	47	-
Финансиране за нетекущи активи	19	2 094	2 371
Дългосрочни задължения към свързани лица	32	2 305	3 024
Задължения по финансов лизинг	11	7	-
Нетекущи пасиви		14 792	17 885
Текущи пасиви			
Пенсионни и други задължения към персонала	17.2	874	848
Облигационен заем	18.2	2 662	538
Краткосрочни заеми	18.1, 18.3	7 893	7 205
Задължения по финансов лизинг	11	107	195
Финансиране за нетекущи активи	19	277	277
Търговски и други задължения	20	3 320	3 596
Краткосрочни задължения към свързани лица	32	2 286	2 295
Текущи пасиви		17 419	14 954
Общо пасиви		32 211	32 839
Общо собствен капитал и пасиви		56 439	57 061


Съставил: 
/Таня Рашкова/


Изпълнителен директор: 
инж. Б. Бибов

Дата: 07.03.2016 г.

Изпълнителен директор: 
Н. Мишев

Заверил съгласно одиторски доклад от дата 30.03.2016 г.:


Мария Апостолова
Управител
Грант Горитон ООД
Специализирано одиторско предприятие


Зорница Джамбазка
Регистриран одитор отговорен за аудита

Поясненията към финансовия отчет от стр. 7 до стр. 53 представляват неразделна част от него.

Отчет за печалбата или загубата и другия всеобхватен доход за годината, приключваща на 31 декември

	Пояснение	2015 '000 лв.	2014 '000 лв.
Приходи от продажби	21	36 457	36 057
Печалба от продажба на нетекущи активи	22	14	1 099
Други приходи	23	794	406
Разходи за материали	0	(26 600)	(27 044)
Разходи за външни услуги	25	(736)	(748)
Разходи за персонала	17.1	(7 164)	(6 803)
Разходи за амортизация на нефинансови активи	5.6	(1 315)	(1 121)
Себестойност на продадените стоки и други текущи активи		(214)	(152)
Промени в наличностите на готовата продукция и незавършеното производство		(342)	204
Други суми с корективен характер		659	415
Други разходи	26	(312)	(352)
Печалба от оперативна дейност		1 241	1 961
Обезценка на вземания	14	(446)	(230)
Финансови разходи	0	(1 656)	(2 175)
Финансови приходи	0	1 025	1 340
Печалба преди данъци		164	896
Разходи за данъци върху дохода	29	(3)	(334)
Печалба за годината		161	562
Друг всеобхватен доход			
Компоненти, които не се рекласифицират в печалбата или загубата:			
Преоценки на задълженията по планове с дефинирани доходи	17.2	(172)	(64)
Данък върху дохода, отнасящ се до компоненти, които не се рекласифицират в печалбата или загубата	12	17	6
Компоненти, които се рекласифицират в печалбата или загубата:			
Финансови активи на разположение за продажба:			
- печалби от текущата година	7	-	26
Данък върху дохода, отнасящ се до компоненти, които се рекласифицират в печалбата или загубата	12	-	(3)
Друга всеобхватна загуба за годината, нетно от данъци		(155)	(35)
Общо всеобхватен доход за годината		6	527
Доход на акция:		ав.	ав.
	30	0.06	0.22

Съставил: _____
/Таня Рапкова/

Дата: 07.03.2016 г.

Изпълнителен директор: _____
инж. Б. Бибов

Изпълнителен директор: _____
Н. Мишев

Заверил съгласно одиторски доклад от дата 30.03.2016 г.:

Марий Апостолов
Управител
Грант Торнтон ООД
Специализирано одиторско предприятие


Зорница Джамбазка
Регистриран одитор отговорен за одита


Поясненията към финансовия отчет от стр. 7 до стр. 53 представляват неразделна част от него.

Отчет за промените в собствения капитал за годината, приключваща на 31 декември

Всички суми са представени в '000 лв.

	Акционерен капитал	Премисен резерв	Други резерви	Нагрупувана загуба	Общо собствен капитал
Салдо към 1 януари 2015 г.	7 638	19 490	15 752	(18 658)	24 228
Увеличение на законови резерви	-	-	562	(562)	-
Сделки със собствениците	-	-	562	(562)	-
Печалба за периода	-	-	-	-	161
Други всеобхватна загуба	-	-	-	(155)	(155)
Общо всеобхватен доход за годината	-	-	-	(155)	6
Отписан процентен резерв в неразпределена печалба	-	-	(1)	1	-
Салдо към 31 декември 2015 г.	7 638	19 490	16 158	(19 058)	24 228

Съставил: 
 /Таня Ралникова/
 Дата: 07.03.2016 г.


Изпълнителен директор: 
 инж. Б. Бифов
 Изпълнителен директор: Н. Мишев

Заверена съгласно одиторски доклад от дата 30.03.2016 г.:

Марий Аностолов
 Управител
 Грайт Торнтон ООД
 Специализиран одиторско предприятие

Зорница Джамбазка
 Регистриран одитор отговорен за данта


Повсякнякда към финансовия отчет от стр. 7 до стр. 53 представляват неразделна част от него.




Отчет за промените в собствения капитал за годината, приключваща на 31 декември (продължение)

Всички суми са представени в '000 лв.

	Акционерен капитал	Премисен резерв	Други резерви	Надгупана загуба	Общо собствен капитал
Само към 1 януари 2014 г.	7 638	19 490	15 787	(19 220)	23 695
Печалба за периода	-	-	-	-	562
Другт всеобхватна загуба	-	-	(35)	-	(35)
Общо всеобхватен доход за годината	-	-	(35)	562	527
Само към 31 декември 2014 г.	7 638	19 490	15 752	(18 658)	24 222

Составил: 
/Тани Рашкова/

Дата: 07.03.2016 г.

Изпълнителен директор: 
инж. В. Вибов
Изпълнителен директор: Н. Мишев

Заверен съгласно одиторски доклад от дата 30.03.2016 г.:

Марий Апостолов
Управител
Грант Торнтон ООД
Специализирано одиторско предприятие

Зорница Джамбазка
Регистриран одитор отговорен за аудита



Отчет за паричните потоци за годината, приключваща на 31 декември

	Пояснение	2015	2014
		'000 лв.	'000 лв.
Оперативна дейност			
Постъпления от клиенти		40 303	39 953
Плащания към доставчици		(31 002)	(32 287)
Плащания към персонал и осигурителни институции		(6 774)	(6 464)
Плащания за данъци, различни от данъка върху дохода		(211)	(275)
Плащания за данък върху дохода		-	(27)
Нетен паричен поток от оперативна дейност		2 316	900
Инвестиционна дейност			
Придобиване на имоти, машини и съоръжения		(1 194)	(6 490)
Аванси за придобиване на инвестиции		(3 980)	-
Постъпления от продажба на имоти, машини и съоръжения		15	2 000
Предоставени заеми		(3)	(1 649)
Постъпления от предоставени заеми		4 034	2 392
Постъпления от финансиране на нетекущи активи		-	2 765
Получени лихви		79	1 570
Получени дивиденди	9	-	14
Нетен паричен поток от инвестиционна дейност		(1 049)	602
Финансова дейност			
Получени заеми		324	7 409
Плащания по получени заеми		(725)	(6 024)
Плащания по финансов лизинг		(134)	(204)
Плащания на лихви и такси		(1 224)	(2 095)
Нетен паричен поток от финансова дейност		(1 759)	(914)
Нетна промяна в пари и парични еквиваленти		(492)	588
Пари и парични еквиваленти в началото на годината		620	40
Загуба от валутна преоценка на пари и парични еквиваленти		(7)	(8)
Пари и парични еквиваленти в края на годината	15	121	620

Състави: _____

/Таня Рашкова/

Дата: 07.03.2016 г.

Изпълнителен директор: _____

/инж.Б.Бибов/

Изпълнителен директор: _____

/Н.Мишев/

Заверил съгласно одиторски доклад от дата 30.03.2016 г.:

Марий Апостолов

Управител

Грант Торитон ООД

Специализирано одиторско предприятие

Зорница Джамбазка

Регистриран одитор отговорен за одита

Поясненията към финансовия отчет от стр. 7 до стр. 53 представляват неразделна част от него.