

## БАЛАНС

АЛТИ ООД ЕИК 126666028

България, гр. Харманли, ул.Алеко Константинов 7

30.6.2017

на

адрес

към

А К Т И В			Сума (хил.лева)	
Раздели, групи, статии			текуща година	предходна година
а			1	2
А.	ЗАПИСАН, НО НЕВНЕСЕН КАПИТАЛ		0	
Б.	НЕТЕКУЩИ (ДЪЛГОТРАЙНИ) АКТИВИ			
I.	Нематериални активи			
1	Продукти от развойна дейност		0	0
2	Концесии, патенти, лицензи, търговски марки, програмни продукти и др. подобни права и активи			0
3	Търговска репутация		0	0
4	Предоставени аванси и нематериални активи в процес на изграждане		0	0
Общо за група I:			0	0
II.	Дълготрайни материални активи			
1	Земни и сгради, в т.ч.:		130	133
	- земи		7	7
	- сгради		123	126
2	Машини, производствено оборудване и апаратура		2239	2085
3	Съоръжения и други		21	24
4	Предоставени аванси и дълготрайни материални активи в процес на изграждане			
Общо за група II:			2390	2242
III.	Дългосрочни финансови активи			
1	Акции и дялове в предприятия от група		0	0
2	Предоставени заеми на предприятия от група		0	0
3	Акции и дялове в асоциирани и смесени предприятия		0	0
4	Предоставени заеми, свързани с асоциирани и смесени предприятия		0	0
5	Дългосрочни инвестиции		0	0
6	Други заеми		0	0

П А С И В			Сума (хил.лева)	
Раздели, групи, статии			текуща година	предходна година
а			1	2
A.	СОБСТВЕН КАПИТАЛ			
I.	Записан капитал		5	5
II.	Премии от емисии		0	0
III.	Резерв от последващи оценки		0	0
IV.	Резерви			
1	Законови резерви		0	0
2	Резерв, свързан с изкупени собствени акции		0	0
3	Резерв съгласно учредителен акт		0	0
4	Допълнителни резерви			
Общо за група IV:			0	0
V.	Натрупана печалба (загуба) от минали години, в т.ч.:			
	- неразпределена печалба		718	589
	- непокрита загуба		0	0
Общо за група V:			718	589
VI.	Текуща печалба (загуба)		78	129
Общо раздел А:			801	723
Б.	ПРОВИЗИИ И СХОДНИ ЗАДЪЛЖЕНИЯ			
1	Провизии за пенсии и други подобни задължения		0	0
2	Провизии за данъци, в т.ч.:		0	0
	- отсрочени данъци		0	0
3	Други провизии и сходни задължения		0	0
Общо за раздел Б:			0	0
В.	ЗАДЪЛЖЕНИЯ			


7	Изкупени собствени акции	0	0
<b>Общо за група III:</b>		<b>0</b>	<b>0</b>
<b>IV.</b>	<b>Отсрочени данъци</b>	0	0
<b>Общо за раздел Б:</b>		<b>2390</b>	<b>2242</b>
<b>В.</b>	<b>ТЕКУЩИ (КРАТКОТРАЙНИ) АКТИВИ</b>		
<b>I.</b>	<b>Материални запаси</b>		
1	Суровини и материали	0	0
2	Незавършено производство	0	0
3	Продукция и стоки, в т.ч.:	0	0
	- продукция	0	0
	- стоки	0	0
4	Предоставени аванси	0	0
<b>Общо за група I:</b>		<b>0</b>	<b>0</b>
<b>II.</b>	<b>Вземания</b>		
1	Вземания от клиенти и доставчици, в т.ч.:	137	33
	- над 1 година	0	0
2	Вземания от предприятия от група, в т.ч.:	0	0
	- над 1 година	0	0
3	Вземания, свързани с асоциирани и смесени предприятия, в т.ч.:	0	0
4	Други вземания, в т.ч.:	242	292
	- над 1 година	0	0
<b>Общо за група II:</b>		<b>379</b>	<b>325</b>
<b>III.</b>	<b>Инвестиции</b>		
1	Акции и дялове в предприятия от група	0	0
2	Изкупени собствени акции	0	0
3	Други инвестиции		
<b>Общо за група III:</b>		<b>0</b>	<b>0</b>
<b>IV.</b>	<b>Парични средства, в т.ч.:</b>	231	212
	- в брой	211	212
	- в безрочни сметки (депозити)	20	0
<b>Общо за група IV:</b>		<b>231</b>	<b>212</b>
<b>Общо за раздел В:</b>		<b>610</b>	<b>537</b>
<b>Г.</b>	<b>РАЗХОДИ ЗА БЪДЕЩИ ПЕРИОДИ</b>	0	0
<b>СУМА НА АКТИВА (А+Б+В+Г)</b>		<b>3000</b>	<b>2779</b>


1	Облигационни заеми с отделно посочване на конвертируемите, в т.ч.:	0	0
	- до 1 година	0	0
	- над 1 година	0	0
2	Задължения към финансови предприятия, в т.ч.:	2035	1897
	- до 1 година	183	305
	- над 1 година	1852	1592
3	Получени аванси, в т.ч.:	0	0
	- до 1 година		
	- над 1 година	0	0
4	Задължения към доставчици, в т.ч.:	20	10
	- до 1 година	20	10
	- над 1 година	0	0
5	Задължения по полици, в т.ч.:	0	0
	- до 1 година	0	0
	- над 1 година	0	0
6	Задължения към предприятия от група, в т.ч.:	0	0
	- до 1 година	0	0
	- над 1 година	0	0
7	Задължения, свързани с асоциирани и смесени предприятия, в т.ч.:	0	0
	- до 1 година	0	0
	- над 1 година	0	0
8	Други задължения, в т.ч.:	144	149
	- до 1 година	82	67
	- над 1 година	62	82
	към персонала, в т.ч.:	1	1
	- до 1 година	1	1
	- над 1 година	0	0
	осигурителни задължения, в т.ч.:	1	8
	- до 1 година	1	8
	- над 1 година	0	0
	данъчни задължения, в т.ч.:	47	48
	- до 1 година	47	48
	- над 1 година	0	0
<b>Общо за раздел В, в т.ч.:</b>		<b>2199</b>	<b>2056</b>
	- до 1 година	285	382
	- над 1 година	1914	1674
<b>Г.</b>	<b>ФИНАНСИРАНИЯ И ПРИХОДИ ЗА БЪДЕЩИ ПЕРИОДИ, в т.ч.:</b>	<b>0</b>	<b>0</b>
	- финансираня		
	- приходи за бъдещи периоди	0	0
<b>СУМА НА ПАСИВА (А+Б+В+Г)</b>		<b>3000</b>	<b>2779</b>

Светлана Иванова Христова

Тихомир Георгиев Антонов

Дата: 20.07.2017

Съставител: 

Ръководител: 

## ОТЧЕТ ЗА ПРИХОДИТЕ И РАЗХОДИТЕ

АЛТИ ООД ЕИК 126666028

България, гр. Харманли, ул.Алеко Константинов 7

01.01.2017-30.06.2017

на  
адрес  
за

Наименование на разходите		Сума (хил. лева)		Наименование на приходите		Сума (хил. лева)	
		текуща година	предходна година			текуща година	предходна година
а		1	2	а		1	2
1	Намаление на запасите от продукция	0	0	1	Нетни приходи от продажби, в т.ч.:	375	598
2	Разходи за суровини, материали и	113	108		а) продукция	374	596
	а) суровини и материали	9	5		б) стоки	0	0
	б) външни услуги	104	103		в) услуги	1	2
3	Разходи за персонала, в т.ч.:	13	24	2	Увеличение на запасите от продукция и незавършено производство	0	0
	а) разходи за възнаграждения	11	20	3	Разходи за придобиване на активи по стопански начини	0	0
	б) разходи за осигуровки, в т.ч.:	2	4	4	Други приходи, в т.ч.:	43	84
	- осигуровки, свързани с пенсии		0		- приходи от финансиране	0	0
4	Разходи за амортизации и обезценка, в т.ч.:	150	270	<b>Общо приходи от оперативна дейност (1+2+3+4)</b>			
	а) разходи за амортизация и обезценка на дълготрайни материали и нематериални активи, в т.ч.:	150	270	5	Приходи от участия в дъщерни, асоциирани и смесени предприятия, в т.ч.:	0	0
	- разходи за амортизация	150	270		- приходи от участия в предприятия от група	0	0
	- разходи от обезценка	0	0	6	Приходи от други инвестиционни и заеми, признати като нетекущи (дългосрочни) активи, в т.ч.:	0	0
	б) разходи от обезценка на текущи (краткотрайни) активи	0	0		- приходи от предприятия от група	0	0
5	Други разходи, в т.ч.:	0	0	7	Други лихви и финансови приходи, в т.ч.:	0	14
	а) балансова стойност на продадените активи	0	0		а) приходи от предприятия от група	0	0
	б) провизии				б) положителни разлики от операции с финансови активи	0	0
<b>Общо разходи за оперативна дейност (1+2+3+4+5)</b>		<b>276</b>	<b>402</b>		в) положителни разлики от промяна на валутни курсове	0	0
6	Разходи от обезценка на финансови активи, включително инвестициите, признати като текущи (краткосрочни) активи, в т.ч.:	0	0	<b>Общо финансови приходи (5+6+7)</b>			
	- отрицателни разлики от промяна на валутни курсове	0	0	8	Загуба от обичайна дейност	0	0
7	Разходи за лихви и други финансови разходи, в т.ч.:	64	151	9	Извънредни приходи	0	0
	а) разходи, свързани с предприятия от група	0	0	<b>Общо приходи (1+2+3+4+5+6+7+9)</b>			
	б) отрицателни разлики от операции с финансови активи	1	1	10	Счетоводна загуба (общо приходи - общо разходи)	0	0
<b>Общо финансови разходи (6+7)</b>		<b>64</b>	<b>151</b>	11	Загуба (10 + ред 11 и 12 от раздел А)	0	0
8	Печалба от обичайна дейност	78	143	<b>Всичко (Общо приходи+11)</b>			
9	Извънредни разходи	0	0			<b>418</b>	<b>696</b>
<b>Общо разходи (1+2+3+4+5+6+7+9)</b>		<b>340</b>	<b>553</b>				
10	Счетоводна печалба (общо приходи - общо разходи)	78	143				
11	Разходи за данъци от печалбата	0	14				
12	Други данъци, алтернативни на корпоративния данък	0	0				
13	Печалба (10 - 11 - 12)	78	129				
<b>Всичко (Общо разходи+11+12+13)</b>		<b>418</b>	<b>696</b>				

Дата: 20.07.2017

Съставител: Светлана Иванова Христова

Тихомир Георгиев Андонов

Ръководител:



## ОТЧЕТ ЗА ПАРИЧНИТЕ ПОТОЦИ ПО ПРЕКИЯ МЕТОД

АЛТИ ООД ЕИК 126666028

на .....  
адрес: България, гр. Харманли, ул.Алеко Константинов 7  
за: 01.01.2017-30.06.2017 (хил. лева)

Наименование на паричните потоци	Текущ период			Предходен период		
	постъпле- ния	плащания	нетен поток	постъпле- ния	плащания	нетен поток
а	1	2	3	4	5	6
<b>А. Парични потоци от основната дейност</b>						
1 Парични потоци, свързани с търговски контрагенти	✓ 470	✓ 265	205	839	247	592
2 Парични потоци, свързани с краткосрочни финансови активи, държани за търговски цели	0	0	0	0	0	0
3 Парични потоци, свързани с трудови възнаграждения		✓ 16	(16)		17	(17)
4 Парични потоци, свързани с лихви, комисионни, дивиденди и други подобни	0		0	0	0	0
5 Парични потоци от положителни и отрицателни валутни курсови разлики	0	0	0	0		0
6 Плащания при разпределения на печалби	0	0	0	0	0	0
7 Платени и възстановени данъци върху печалбата	0	✓ 2	(2)	0	1	(1)
8 Други парични потоци от основната дейност	✓ 95	✓ 48	47	68	21	47
<b>Всичко парични потоци от основната дейност</b>	<b>565</b>	<b>331</b>	<b>234</b>	<b>907</b>	<b>286</b>	<b>621</b>
<b>Б. Парични потоци от инвестиционната дейност</b>						
1 Парични потоци, свързани с дълготрайни активи	0	✓ 299	(299)	0	1	(1)
2 Парични потоци, свързани с краткосрочни финансови активи	0	0	0	0	0	0
3 Парични потоци, свързани с лихви, комисионни, дивиденди и други подобни	0	0	0	0	0	0
4 Парични потоци от бизнескомбинации - придобивания	0	0	0	0	0	0
5 Парични потоци от положителни и отрицателни валутни курсови разлики	0	0	0	0	0	0
6 Други парични потоци от инвестиционната дейност	0	0	0	0	0	0
<b>Всичко парични потоци от инвест. дейност (Б)</b>	<b>0</b>	<b>299</b>	<b>(299)</b>	<b>0</b>	<b>1</b>	<b>(1)</b>
<b>В. Парични потоци от финансовата дейност</b>						
1 Парични потоци от емитиране и обратно придобиване на ценни книжа			0	0		0
2 Парични потоци от допълнителни вноски и връщането им на собствениците	0	0	0	0	0	0
3 Парични потоци, свързани с получени или предоставени заеми	✓ 260	✓ 122	138	0	342	(342)
4 Парични потоци от лихви, комисионни, дивиденди и други подобни	0	✓ 53	(53)	17	149	(132)
5 Плащания на задължения по лизингови договори	0	0	0	0	0	0
6 Парични потоци от положителни и отрицателни валутни курсови разлики	0	✓ 1	(1)	0	1	(1)
7 Други парични потоци от финансовата дейност	0	0	0	0	0	0
<b>Всичко парични потоци от финансовата дейност (В)</b>	<b>260</b>	<b>176</b>	<b>84</b>	<b>17</b>	<b>492</b>	<b>(475)</b>
<b>Г. Изменение на паричните средства през периода (А+Б+В)</b>	<b>825</b>	<b>806</b>	<b>19</b>	<b>924</b>	<b>779</b>	<b>145</b>
<b>Д. Парични средства в началото на периода</b>			212			67
<b>Е. Парични средства в края на периода</b>			231			212

Дата: 20.07.17 Съставител: Светлана Иванова Христова


Тихомир Георгиев Андонов  
Ръководител:

# ОТЧЕТ ЗА СОБСТВЕНИЯ КАПИТАЛ

АЛТИ ООД ЕИК 12666028  
 България, гр. Харманли, ул.Алеко Константинов 7  
 01.01.2017-31.03.2017

на .....  
 адрес .....  
 за ..... (XIII. дева)

Показатели	Зависни капитал	Премии от емисии	Резерв от последващи оценки	РЕЗЕРВИ						Други резерви	Непокрита задълба	Текуща печалба/загуба	Общо собствен капитал
				Законни	Резерв, свързан с изкупени собствени акции	Резерв съгласно управителен акт	Резерв от финансов резултат от минали години	Неизразделена печалба	Текуща печалба/загуба				
а	1	2	3	4	5	6	7	8	9	10	11		
1. Сaldo в началото на отчетния период	0	0	0	0	0	0	0	589	0	129	723		
2. Промени в счетоводната политика	0	0	0	0	0	0	0	0	0	0	0		
3. Грешки	0	0	0	0	0	0	0	0	0	0	0		
4. Сaldo след промени в счетоводната политика и грешки	0	0	0	0	0	0	0	0	0	0	0		
5. Изменения за сметка на собствените, в т.ч.: - увеличение - намаление	0	0	0	0	0	0	0	0	0	0	0		
6. Финансов резултат за текущия период	0	0	0	0	0	0	0	129	0	(129)	0		
7. Разпределения на печалба, в т.ч.: - за дивиденди	0	0	0	0	0	0	0	0	0	0	0		
8. Покриване на загуба	0	0	0	0	0	0	0	0	0	0	0		
9. Последващи оценки на активи и пасиви - увеличение - намаление	0	0	0	0	0	0	0	0	0	0	0		
10. Други изменения в собствения капитал	0	0	0	0	0	0	0	718	0	78	801		
11. Сaldo към края на отчетния период	0	0	0	0	0	0	0	718	0	0	78		
12. Промени от премия на годишни финансови отчети на предприятия в чужбина	0	0	0	0	0	0	0	0	0	0	0		
13. Собствен капитал към края на отчетния период (11 ± 12)	0	0	0	0	0	0	0	718	0	78	801		



Съставител: .....  
 Свещрица Иванова Христова

Ръководител: .....  
 Тихомир Георгиев Анденов

Дата: ... 01.01.2017 ...

Справка за текущите (дълготрайни) активи


АЛТИ ООД ЕИК 136666028  
 България, гр. Харманли, ул. Алеко Константинов 7  
 01.01.2017-30.06.2017

ПОКАЗАТЕЛИ	Отчетна стойност на текущите активи:						Последваща оценка			Премиснена стойност (+/-5-6)	Амортизация				Последваща оценка		Премиснена стойност в края на периода (7-14)	
	В началото на периода		На последвалите през периода		В края на периода (1+2-3)		Намаляване		Увеличение		В края на периода (8-9-10)		Намаляване		Премиснена стойност в края на периода (11+12-13)			
	1	2	3	4	5	6	7	8	9		10	11	12	13		14		
<b>I. Нематериални активи</b>																		
1 Продукти от разходна дейност	0	0	0	0	0	0	0	0	0	0	0	0	0	0	0	0	0	0
2 Концесии, патенти, лицензи, търговски марки, програмни продукти и други подобни права и активи	0	0	0	0	0	0	0	0	0	0	0	0	0	0	0	0	0	0
3 Търговски репутация	0	0	0	0	0	0	0	0	0	0	0	0	0	0	0	0	0	0
4 Предоставени аванси и нематериални активи в процес на изграждане	0	0	0	0	0	0	0	0	0	0	0	0	0	0	0	0	0	0
<i>Общо за група I:</i>	0	0	0	0	0	0	0	0	0	0	0	0	0	0	0	0	0	0
<b>II. Дълготрайни материални активи</b>																		
1 Земи и сгради, в т.ч.: - земи - сгради	164	0	0	164	0	0	164	0	0	0	0	164	3	0	0	0	34	130
2 Машини, производствено оборудване и апаратура	2881	289	0	3170	0	0	3170	0	0	0	0	3170	135	0	0	0	931	2239
3 Свържени и други	101	10	0	111	0	0	111	0	0	0	0	111	13	0	0	0	90	21
4 Предоставени аванси и дълготрайни материални активи в процес на изграждане	0	0	0	0	0	0	0	0	0	0	0	0	0	0	0	0	0	0
<i>Общо за група II:</i>	3146	299	0	3445	0	0	3445	0	0	0	0	3445	151	0	0	0	1055	2390
<b>III. Дълготрайни финансови активи</b>																		
1 Акции и дялове в предприятия от група	0	0	0	0	0	0	0	0	0	0	0	0	0	0	0	0	0	0
2 Предоставени заеми на предприятия от група	0	0	0	0	0	0	0	0	0	0	0	0	0	0	0	0	0	0
3 Акции и дялове в асоциирани и смесени предприятия	0	0	0	0	0	0	0	0	0	0	0	0	0	0	0	0	0	0
4 Предоставени заеми, свързани с асоциирани и смесени предприятия	0	0	0	0	0	0	0	0	0	0	0	0	0	0	0	0	0	0
5 Дълготрайни инвестиции	0	0	0	0	0	0	0	0	0	0	0	0	0	0	0	0	0	0
6 Други заеми	0	0	0	0	0	0	0	0	0	0	0	0	0	0	0	0	0	0
7 Изкупени собствени акции	0	0	0	0	0	0	0	0	0	0	0	0	0	0	0	0	0	0
<i>Общо за група III:</i>	0	0	0	0	0	0	0	0	0	0	0	0	0	0	0	0	0	0
<b>IV. Отгочени данъци</b>																		
<i>Общо текущи (дълготрайни) активи (I + II + III + IV):</i>	3146	299	0	3445	0	0	3445	0	0	0	0	3445	151	0	0	0	1055	2390

Дата: 30.07.2017

Съставител:

Светлана Иванова Христова



Тихомир Георгиев Ангелов

## МЕЖДИНЕН ДОКЛАД ЗА ДЕЙНОСТТА

на

АЛТИ ООД

към 30 юни 2017 г.

(неодитирани отчети)

### I. Информация за важни събития и за тяхното влияние върху резултатите във финансовия отчет

#### 1. Събития, настъпили през II-то тримесечия на 2017 г.

*Не са настъпили събития от изброените по-долу, които намират отражение във финансовия резултат*

- *Продажба на активи ;*
- *Възникване на нови вземания;*
- *Преструктуриране на задължения / вземания;*
- *Сключване на други важни договори.*

#### 2. Събития, настъпили след приключването на междинния 6-месечен финансов отчет за 2017г.

*Не са настъпили събития към датата на изготвяне на отчета 20.07.2017 г., които ще намерят отражение във финансовия резултат за следващото тримесечие / финансовата година.*

### II. Основни рискове и несигурности, пред които е изправено Дружеството през останалата част от финансовата година

*Няма бизнес и/или финансови рискове, пред които е изправено дружеството, извън установените с нормативен акт.*

### III. Информация за сключени големи сделки между свързани лица

*Няма сключени сделки между свързани лица.*

Тихомир Андонов .....

20.07.2017 г.

Управител на Алти ООД.



## ДЕКЛАРАЦИЯ

По чл. 100о, ал. 4, т. 3 от ЗППЦК

Долуподписаните


Тихомир Георгиев Андонов – Управител на „Алти” ООД гр. Харманли,  
Светлана Иванова Христова – счетоводител на „Алти” ООД гр. Харманли  
удостоверяваме, че

а) до колкото ни е известно, комплектът финансови отчети на „Алти”, ООД гр. Харманли съставени съгласно приложимите финансови стандарти, отразяват вярно и честно информацията за активите и пасивите, финансовото състояние и печалбата или загубата на дружеството или на дружествата включени в консолидацията.

Декларатори:

Тихомир Андонов –Управител

Светлана Христова - счетоводител



The image shows two handwritten signatures in black ink. The first signature is larger and more stylized, corresponding to the name Тихомир Андонов. The second signature is smaller and simpler, corresponding to Светлана Христова. To the right of the signatures is a circular stamp. The stamp has a double border. The outer border contains the text "АЛТИ" ООД at the top and "ХАРМАНЛИ" at the bottom, separated by two small stars on each side. The inner circle contains the word "АЛТИ" in the center.




## ДЕКЛАРАЦИЯ

По чл. 100о, ал. 4, т. 3 от ЗППЦК

Долуподписания Тихомир Георгиев Андонов – Управител на „Алти” ООД гр. Харманли, удостоверявам, че

б) междинния доклад за дейността съдържа достоверен преглед на информацията по чл. 100о, ал. 4, т.2

  
Декларатор:  
/ Тихомир Андонов /

<p><b>СПРАВКИ</b>          годишни и шестмесечни          на индивидуална основа          по чл. 32, ал. 1, т. 7 и чл. 33, ал. 1, т. 6 от Наредба № 2          за публични дружества, други емитенти на ценни книжа,          акционерни дружества със специална инвестиционна цел и          лица по §1д от ЗППЦК</p>
--

<b>Данни за отчетния период</b>	
Начална дата:	1.1.2017
Крайна дата:	30.6.2017
Дата на съставяне:	20.7.2017
<b>Данни за лицето</b>	
Наименование на лицето:	АЛТИ ООД
Тип лице:	
ЕИК:	126666028
Представяващ/и:	Тихомир Георгиев Андонов
Начин на представяване:	Управител
Адрес на управление:	гр.Харманли ул.Алеко Константинов № 7
Адрес за кореспонденция:	гр.Хасково бул.България №150, к-с Градски хали ет.2,офис 210
Телефон:	038622206
Факс:	038622206
Е-mail:	altiood@abv.bg
Уеб сайт:	<a href="http://www.investor.bg/bulletin">http://www.investor.bg/bulletin</a>
Медия:	ИНВЕСТОР.БГ АД
Съставител на отчета:	Светлана Иванова Христова
Длъжност на съставителя:	счетоводител

\* Последна актуализация на 14.09.2016 г.

СЧЕТОВОДЕН БАЛАНС  
(на индивидуална основа)

на АЛТИ ООД  
ЕИК по БУЛСТАТ: 12666028  
към 30.06.2017 г.

АКТИВИ		Код на реда	Текущ период	Предходен период	СОБСТВЕН КАПИТАЛ, МАЛЦИНСТВЕНО УЧАСТИЕ И ПАСИВИ		Код на реда	Текущ период	Предходен период
а		б	1	2	а		6	1	2
<b>А. НЕТЕКУЩИ АКТИВИ</b>									
<b>1. Пъти, машини, съоръжения и оборудване</b>									
1. Земи (терени)	1-0011	7		7	Земни активи		1-0411	5	5
2. Страни и конструкции	1-0012	123		126	Обикновени активи		1-0411-1		
3. Машини и оборудване	1-0013	2 239		2 085	Привилегировани активи		1-0411-2		
4. Съоръжения	1-0014				Изкупени собствени обикновени акции		1-0417		
5. Транспортни средства	1-0015	21		24	Изкупени собствени привилегировани акции		1-0417-1		
6. Стопански инвентар	1-0017-1				Невнесен капитал		1-0416		
7. Разходи за придобиване и ликвидация на дълготрайни материални активи	1-0018				<i>Общо за група I:</i>		<b>1-0410</b>	<b>5</b>	<b>5</b>
8. Други	1-0017				<b>II. Резерви</b>				
<i>Общо за група I:</i>									
<b>II. Инвестиционни имоти</b>									
<b>1-0010</b>									
<i>Общо за група I:</i>									
<b>III. Биологични активи</b>									
<b>1-0011</b>									
<b>IV. Нематериални активи</b>									
<b>1-0012</b>									
<b>1. Права върху собственост</b>									
<b>1-0023</b>									
<b>2. Програмни продукти</b>									
<b>1-0023</b>									
<b>3. Продукти от развойна дейност</b>									
<b>1-0024</b>									
<b>4. Други</b>									
<b>1-0020</b>									
<i>Общо за група IV:</i>									
<b>V. Търговска репутация</b>									
<b>1-0051</b>									
<b>1. Положителна репутация</b>									
<b>1-0052</b>									
<b>2. Отрицателна репутация</b>									
<b>1-0050</b>									
<i>Общо за група V:</i>									
<b>VI. Финансови активи</b>									
<b>1. Инвестиции в:</b>									
<b>дъщерни предприятия</b>									
<b>1-0032</b>									
<b>самостоятелни предприятия</b>									
<b>1-0033</b>									
<b>асоциирани предприятия</b>									
<b>1-0034</b>									
<b>други предприятия</b>									
<b>1-0035</b>									
<b>2. Държави до настъпване на падеж</b>									
<b>1-0042</b>									
<b>държавни ценни книжа</b>									
<b>1-0042-1</b>									
<b>облигации, в т.ч.:</b>									
<b>1-0042-2</b>									
<b>1-0042-3</b>									
<b>други инвестиции, държави до настъпване на падеж</b>									
<b>1-0042-4</b>									
<b>3. Други</b>									
<b>1-0042-5</b>									
<i>Общо за група VI:</i>									
<b>1-0010</b>									
<b>VII. Търговски и други вземания</b>									
<b>1-0044</b>									
<b>1. Вземания от свързани предприятия</b>									
<b>1-0045</b>									
<b>2. Вземания по търговски заеми</b>									
<b>1-0046-1</b>									
<b>3. Вземания по финансов лизинг</b>									
<b>1-0046</b>									
<b>4. Други</b>									
<b>1-0046-1</b>									
<i>Общо за група VII:</i>									
<b>1-0010-1</b>									
<b>VIII. Други текущи пасиви</b>									
<b>1-0510-1</b>									
<b>IX. Приходи за бъдещи периоди</b>									
<b>1-0520</b>									
<b>X. Пасиви по отсрочени дългове</b>									
<b>1-0516</b>									
<b>V. Финансиране</b>									
<b>1-0520-1</b>									
<i>Общо за РАЗДЕЛ "В" (I+II+III+IV+V):</i>									
<b>2 242</b>									
<b>XI. Други отсрочени дългове</b>									
<b>1-0100</b>									
<i>Общо за РАЗДЕЛ "А" (I+II+III+IV+V+VI+VII+VIII+IX):</i>									
<b>2 390</b>									
<b>1-0100</b>									
<i>Общо за РАЗДЕЛ "Б" (I+II+III+IV+V):</i>									
<b>2 035</b>									
<b>1-0500</b>									
<b>1 897</b>									

(в хиляди лева)



ОТЧЕТ ЗА ДОХОДИТЕ  
(на индивидуална основа)

на АДТИ ООД  
ЕИК по БУЛСТАТ: 126666028  
към 30.06.2017 г.

РАЗХОДИ	Код на реда		Текущ период	Презходен период	ПРИХОДИ	Код на реда		Текущ период	Презходен период
	а	б				в	г		
<b>A. Разходи за дейността</b>			1	2			б	г	2
<i>I. Разходи по икономически елементи</i>					<i>A. Приходи от дейността</i>				
1. Разходи за материални	2-1120		9		1. Продажвания	2-1551		374	596
2. Разходи за външни услуги	2-1130		104		2. Стоки	2-1560		1	2
3. Разходи за амортизации	2-1160		150		3. Уелати	2-1556		43	84
4. Разходи за възмезджания	2-1140		11		4. Други	2-1610		418	682
5. Разходи за енергия	2-1150		2						
6. Балансова стойност на продадени активи (сз продукция)	2-1010								
7. Изменение на запасите от продукция и незавършено производство	2-1030				<i>II. Приходи от финансираня</i>	2-1620			
8. Други, в т.ч. обз-денки на активи	2-1170				в т.ч. от правителството	2-1621			
9. Общ разход на активи	2-1171								
10. Общ разход на активи	2-1172				<i>III. Финансови приходи</i>				
11. Общ разход на активи	2-1173				1. Приходи от ливни	2-1710			14
12. Общ разход на активи	2-1174				2. Приходи от дивиденди	2-1721			
13. Общ разход на активи	2-1175				3. Положителни разлики от операции с финансови активи и инвестиции	2-1730			
14. Общ разход на активи	2-1176				4. Положителни разлики от промяна на валутни курсове	2-1740			
15. Общ разход на активи	2-1177				5. Други	2-1745			
16. Общ разход на активи	2-1178								
17. Общ разход на активи	2-1179								
18. Общ разход на активи	2-1180								
19. Общ разход на активи	2-1181								
20. Общ разход на активи	2-1182								
21. Общ разход на активи	2-1183								
22. Общ разход на активи	2-1184								
23. Общ разход на активи	2-1185								
24. Общ разход на активи	2-1186								
25. Общ разход на активи	2-1187								
26. Общ разход на активи	2-1188								
27. Общ разход на активи	2-1189								
28. Общ разход на активи	2-1190								
29. Общ разход на активи	2-1191								
30. Общ разход на активи	2-1192								
31. Общ разход на активи	2-1193								
32. Общ разход на активи	2-1194								
33. Общ разход на активи	2-1195								
34. Общ разход на активи	2-1196								
35. Общ разход на активи	2-1197								
36. Общ разход на активи	2-1198								
37. Общ разход на активи	2-1199								
38. Общ разход на активи	2-1200								
39. Общ разход на активи	2-1201								
40. Общ разход на активи	2-1202								
41. Общ разход на активи	2-1203								
42. Общ разход на активи	2-1204								
43. Общ разход на активи	2-1205								
44. Общ разход на активи	2-1206								
45. Общ разход на активи	2-1207								
46. Общ разход на активи	2-1208								
47. Общ разход на активи	2-1209								
48. Общ разход на активи	2-1210								
49. Общ разход на активи	2-1211								
50. Общ разход на активи	2-1212								
51. Общ разход на активи	2-1213								
52. Общ разход на активи	2-1214								
53. Общ разход на активи	2-1215								
54. Общ разход на активи	2-1216								
55. Общ разход на активи	2-1217								
56. Общ разход на активи	2-1218								
57. Общ разход на активи	2-1219								
58. Общ разход на активи	2-1220								
59. Общ разход на активи	2-1221								
60. Общ разход на активи	2-1222								
61. Общ разход на активи	2-1223								
62. Общ разход на активи	2-1224								
63. Общ разход на активи	2-1225								
64. Общ разход на активи	2-1226								
65. Общ разход на активи	2-1227								
66. Общ разход на активи	2-1228								
67. Общ разход на активи	2-1229								
68. Общ разход на активи	2-1230								
69. Общ разход на активи	2-1231								
70. Общ разход на активи	2-1232								
71. Общ разход на активи	2-1233								
72. Общ разход на активи	2-1234								
73. Общ разход на активи	2-1235								
74. Общ разход на активи	2-1236								
75. Общ разход на активи	2-1237								
76. Общ разход на активи	2-1238								
77. Общ разход на активи	2-1239								
78. Общ разход на активи	2-1240								
79. Общ разход на активи	2-1241								
80. Общ разход на активи	2-1242								
81. Общ разход на активи	2-1243								
82. Общ разход на активи	2-1244								
83. Общ разход на активи	2-1245								
84. Общ разход на активи	2-1246								
85. Общ разход на активи	2-1247								
86. Общ разход на активи	2-1248								
87. Общ разход на активи	2-1249								
88. Общ разход на активи	2-1250								
89. Общ разход на активи	2-1251								
90. Общ разход на активи	2-1252								
91. Общ разход на активи	2-1253								
92. Общ разход на активи	2-1254								
93. Общ разход на активи	2-1255								
94. Общ разход на активи	2-1256								
95. Общ разход на активи	2-1257								
96. Общ разход на активи	2-1258								
97. Общ разход на активи	2-1259								
98. Общ разход на активи	2-1260								
99. Общ разход на активи	2-1261								
100. Общ разход на активи	2-1262								
101. Общ разход на активи	2-1263								
102. Общ разход на активи	2-1264								
103. Общ разход на активи	2-1265								
104. Общ разход на активи	2-1266								
105. Общ разход на активи	2-1267								
106. Общ разход на активи	2-1268								
107. Общ разход на активи	2-1269								
108. Общ разход на активи	2-1270								
109. Общ разход на активи	2-1271								
110. Общ разход на активи	2-1272								
111. Общ разход на активи	2-1273								
112. Общ разход на активи	2-1274								
113. Общ разход на активи	2-1275								
114. Общ разход на активи	2-1276								
115. Общ разход на активи	2-1277								
116. Общ разход на активи	2-1278								
117. Общ разход на активи	2-1279								
118. Общ разход на активи	2-1280								
119. Общ разход на активи	2-1281								
120. Общ разход на активи	2-1282								
121. Общ разход на активи	2-1283								
122. Общ разход на активи	2-1284								
123. Общ разход на активи	2-1285								
124. Общ разход на активи	2-1286								
125. Общ разход на активи	2-1287								
126. Общ разход на активи	2-1288								
127. Общ разход на активи	2-1289								
128. Общ разход на активи	2-1290								
129. Общ разход на активи	2-1291								
130. Общ разход на активи	2-1292								
131. Общ разход на активи	2-1293								
132. Общ разход на активи	2-1294								
133. Общ разход на активи	2-1295								
134. Общ разход на активи	2-1296								
135. Общ разход на активи	2-1297								
136. Общ разход на активи	2-1298								
137. Общ разход на активи	2-1299								
138. Общ разход на активи	2-1300								
139. Общ разход на активи	2-1301								
140. Общ разход на активи	2-1302								
141. Общ разход на активи	2-1303								
142. Общ разход на активи	2-1304								
143. Общ разход на активи	2-1305								
144. Общ разход на активи	2-1306								
145. Общ разход на активи	2-1307								
146. Общ разход на активи	2-1308								
147. Общ разход на активи	2-1309								
148. Общ разход на активи	2-1310								
149. Общ разход на активи	2-1311								
150. Общ разход на активи	2-1312								
151. Общ разход на активи	2-1313								
152. Общ разход на активи	2-1314								
153. Общ разход на активи	2-1315								
154. Общ разход на активи	2-1316								
155. Общ разход на активи	2-1317								
156. Общ разход на активи	2-1318								
157. Общ разход на активи	2-1319								

**ОТЧЕТ ЗА ПАРИЧНИТЕ ПОТОЦИ ПО ПРЕКНИЯ МЕТОД**

*(на индивидуална основа)*

на АЛТИ ООД  
ЕИК по БУЛСТАТ: 126666028  
към 30.06.2017 г.

*(в хил.лева)*

ПАРИЧНИ ПОТОЦИ	Код на реда	Текущ период	Предходен период
а	б	1	2
<b>А. Парични потоци от оперативна дейност</b>			
1. Постъпления от клиенти	3-2201	470	839
2. Плащания на доставчици	3-2201-1	-265	-247
3. Плащания/постъпления, свързани с финансови активи, държани с цел търговия	3-2202		
4. Плащания, свързани с възнаграждения	3-2203	-16	-17
5. Платени /възстановени данъци (без корпоративен данък върху	3-2206		
6. Платени корпоративни данъци върху печалбата	3-2206-1	-2	-1
7. Получени лихви	3-2204		17
8. Платени банкови такси и лихви върху краткосрочни заеми за оборотни средства	3-2204-1		
9. Курсови разлики	3-2205	-1	-1
10. Други постъпления /плащания от оперативна дейност	3-2208	95	68
<b>Нетен паричен поток от оперативна дейност (А):</b>	<b>3-2200</b>	<b>281</b>	<b>658</b>
<b>Б. Парични потоци от инвестиционна дейност</b>			
1. Покупка на дълготрайни активи	3-2301	-299	-1
2. Постъпления от продажба на дълготрайни активи	3-2301-1		
3. Предоставени заеми	3-2302		
4. Възстановени (платени) предоставени заеми, в т.ч. по финансов лизинг	3-2302-1		
5. Получени лихви по предоставени заеми	3-2302-2		
6. Покупка на инвестиции	3-2302-3		
7. Постъпления от продажба на инвестиции	3-2302-4		
8. Получени дивиденди от инвестиции	3-2303		
9. Курсови разлики	3-2305		
10. Други постъпления/ плащания от инвестиционна дейност	3-2306		
<b>Нетен поток от инвестиционна дейност (Б):</b>	<b>3-2300</b>	<b>-299</b>	<b>-1</b>
<b>В. Парични потоци от финансова дейност</b>			
1. Постъпления от емитиране на ценни книжа	3-2401		
2. Плащания при обратно придобиване на ценни книжа	3-2401-1		
3. Постъпления от заеми	3-2403	260	
4. Платени заеми	3-2403-1	-122	-342
5. Платени задължения по лизингови договори	3-2405		
6. Платени лихви, такси, комисиони по заеми с инвестиционно предназначение	3-2404	-53	-149
7. Изплатени дивиденди	3-2404-1		
8. Други постъпления/ плащания от финансова дейност	3-2407	-48	-21
<b>Нетен паричен поток от финансова дейност (В):</b>	<b>3-2400</b>	<b>37</b>	<b>-512</b>
<b>Г. Изменения на паричните средства през периода (А+Б+В):</b>	<b>3-2500</b>	<b>19</b>	<b>145</b>
<b>Д. Парични средства в началото на периода</b>	<b>3-2600</b>	<b>212</b>	<b>67</b>
<b>Е. Парични средства в края на периода, в т.ч.:</b>	<b>3-2700</b>	<b>231</b>	<b>212</b>
наличност в касата и по банкови сметки	3-2700-1		
блокирани парични средства	3-2700-2		

**Забележка:**

В клетката "Парични средства в началото на периода" се поставя стойността на паричните средства в началото на съответната година.

Дата на съставяне: 20.7.2017 г.

Съставител: Светлана Иванова Христова

Представяващ/и:

Тихомир Георгиев Андонов



**ОТЧЕТ ЗА ИЗМЕНЕНИЯТА В СОБСТВЕНИЯ КАПИТАЛ**  
(за индивидуална фирма)

на АЛТИ ООД  
ЕИК по БУЛСТАТ: 126666028  
към 30.06.2017 г.

(в хил.лв.)

ПОКАЗАТЕЛИ	Код на реда	Основен капитал	Резерви						Нагружани печалби/загуби		Резерв от преводи	Общо собствени капитал	Малцинствено участие
			премии от емисию (премисни резерви)	резерв от последващи оценки	целиви резерви			печалба	загуба				
					общин	спешни злини	други						
а	1	2	3	4	5	6	7	8	9	10	11		
Код на реда - б	1-0410	1-0410	1-0422	1-0424	1-0425	1-0426	1-0452	1-0453	4-0426-1	1-0400	1-0400-1		
Салдо в началото на отчетния период	4-01	5	0	0	0	0	718	0	0	723	0		
Промени в началните салда поради:	4-15	0	0	0	0	0	0	0	0	0	0		
Ефект от промени в счетоводната политика	4-15-1												
Фундаментални грешки	4-15-2												
Коригирано салдо в началото на отчетния период	4-01-1	5	0	0	0	0	718	0	0	723	0		
Нетна печалба/загуба за периода	4-05												
1. Разпределение на печалбата за:	4-06	0	0	0	0	0	78	0	0	78	0		
дивиденди	4-07												
други	4-07-1												
2. Покриване на загуби	4-08												
3. Последващи оценки на дълготрайни материали и нематериални активи, в т.ч.	4-09	0	0	0	0	0	0	0	0	0	0		
увеличения	4-10												
намаления	4-11												
4. Последващи оценки на финансови активи и инструменти, в т.ч.	4-12	0	0	0	0	0	0	0	0	0	0		
увеличения	4-13												
намаления	4-14												
5. Ефект от отсрочени данни	4-16-1												
6. Други изменения	4-16												
Салдо към края на отчетния период	4-17	5	0	0	0	0	796	0	0	801	0		
7. Промени от преводи на годишни финансови отчети на предприятия в чужбина	4-18												
8. Промени от претривляване на финансови отчети при сръбификация	4-19												
Собствен капитал към края на отчетния период	4-20	5	0	0	0	0	796	0	0	801	0		

Забележка: На ред "Салдо в началото на отчетния период" се посочва салдото, което е в края на предходната година.

Дата на съставяне: 20.7.2017 г.

Съставител: Светлана Иванова Христова

Представяващи:

Тихомир Георгиев Андюлов



## СПРАВКА ЗА ИНВЕСТИЦИИТЕ В ДЪЩЕРНИ, СМЕСЕНИ, АСОЦИИРАНИ И ДРУГИ ПРЕДПРИЯТИЯ

на АЛТИ ООД  
 ЕИК по БУЛСТАТ: 126666028  
 към 30.06.2017 г.

(в хил.лева)

Наименование и седалище на предприятията, в които са инвестициите	Код на реда	Размер на инвестицията	Процент на инвестицията в капитала на другото предприятие	Инвестиция в ценни книжи, приети за търговия на фондова борса	Инвестиция в ценни книжи, неприети за търговия на фондова борса
а	б	1	2	3	4
<b>A. В СТРАИЦАТА</b>					
<b>I. Инвестиции в дъщерни предприятия</b>					
1					0
2					0
3					0
4					0
5					0
6					0
7					0
8					0
9					0
10					0
11					0
12					0
13					0
14					0
15					0
	<i>Обща сума I:</i>	<i>8-4001</i>	<i>0</i>	<i>0</i>	<i>0</i>
<b>II. Инвестиции в смесени предприятия</b>					
1					0
2					0
3					0
4					0
5					0
6					0
7					0
8					0
9					0
10					0
11					0
12					0
13					0
14					0
15					0
	<i>Обща сума II:</i>	<i>8-4006</i>	<i>0</i>	<i>0</i>	<i>0</i>
<b>III. Инвестиции в асоциирани предприятия</b>					
1					0
2					0
3					0
4					0
5					0
6					0
7					0
8					0
9					0
10					0
11					0
12					0
13					0
14					0
15					0
	<i>Обща сума III:</i>	<i>84011</i>	<i>0</i>	<i>0</i>	<i>0</i>



Наименование и седалище на предприятията, в които са инвестициите	Код на реда	Размер на инвестицията	Процент на инвестицията в капитала на другото предприятие	Инвестиция в ценни книжа, прети за търговия на фондова борса	Инвестиция в ценни книжа, непрети за търговия на фондова борса
а	б	1	2	3	4
<b>IV. Инвестиции в други предприятия</b>					
1					0
2					0
3					0
4					0
5					0
6					0
7					0
8					0
9					0
10					0
11					0
12					0
13					0
14					0
15					0
	<i>Обща сума IV:</i>	<i>8-4016</i>	<i>0</i>	<i>0</i>	<i>0</i>
<b>Обща сума за страницата (I+II+III+IV):</b>					
	<i>8-4025</i>	<i>0</i>		<i>0</i>	<i>0</i>
<b>Б. В ЧУЖБИНА</b>					
<b>I. Инвестиции в дъщерни предприятия</b>					
1					0
2					0
3					0
4					0
5					0
6					0
7					0
8					0
9					0
10					0
11					0
12					0
13					0
14					0
15					0
	<i>Обща сума I:</i>	<i>8-4030</i>	<i>0</i>	<i>0</i>	<i>0</i>
<b>II. Инвестиции в смесени предприятия</b>					
1					0
2					0
3					0
4					0
5					0
6					0
7					0
8					0
9					0
10					0
11					0
12					0
13					0
14					0
15					0
	<i>Обща сума II:</i>	<i>8-4035</i>	<i>0</i>	<i>0</i>	<i>0</i>

Наименование и седалище на предприятията, в които са инвестициите	Код на реда	Размер на инвестицията	Процент на инвестицията в капитала на другото предприятие	Инвестиция в ценни книжа, приети за търговия на фондова борса	Инвестиция в ценни книжа, неприети за търговия на фондова борса
а	б	1	2	3	4
<b>III. Инвестиции в асоциирани предприятия</b>					
1					0
2					0
3					0
4					0
5					0
6					0
7					0
8					0
9					0
10					0
11					0
12					0
13					0
14					0
15					0
	<i>Обща сума III:</i>	<i>8-4040</i>	<i>0</i>	<i>0</i>	<i>0</i>
<b>IV. Инвестиции в други предприятия</b>					
1					0
2					0
3					0
4					0
5					0
6					0
7					0
8					0
9					0
10					0
11					0
12					0
13					0
14					0
15					0
	<i>Обща сума IV:</i>	<i>8-4045</i>	<i>0</i>	<i>0</i>	<i>0</i>
<i>Обща сума за чужбина (I+II+III+IV):</i>		<i>8-4050</i>	<i>0</i>	<i>0</i>	<i>0</i>

Дата на съставяне: 20.7.2017 г.

Съставител: Светлана Иванова Христова

Представяващ/и: Тихомир Георгиев Андонов



## СПРАВКА ЗА НЕТЕКУЩИТЕ АКТИВИ

на АДН ООД  
 ЕИК по БУЛСТАТ: 126666028  
 към 30.06.2017 г.

ПОКАЗАТЕЛИ	Код на реда	Отчетна стойност на нетекучите активи				Преоценка		Амортизация				Преоценка в края на периода (11+12-13)	Балансова стойност за текущия период (7-14)			
		в началото на периода	на постъпките през периода	на изчисленияте през периода	в края на периода (1+2-3)	увеличение	намаление	в началото на периода	начислена през периода	отписана през периода	и края на периода (8+9-10)			увеличение	намаление	
а	6	1	2	3	4	5	6	7	8	9	10	11	12	13	14	15
I. Имоти, машини, съоръжения и оборудване																
1. Земи (терени)	5-1001	7			7											7
2. Сгради и конструкции	5-1002	157			157				31		34				34	123
3. Машини и оборудване	5-1003	2 881	289		3170			3170	796	135	931				931	2239
4. Съоръжения	5-1004	101	10		111			111	77	13	90				90	21
5. Транспортни средства	5-1005				0			0								0
6. Стопански инвентар	5-1007-1				0			0								0
7. Реди за придобиване и ликвидация на активи по стопански начин	5-1007-2				0			0								0
8. Други	5-1007				0			0								0
<b>Обща сума I:</b>	<b>5-1015</b>	<b>3146</b>	<b>299</b>	<b>0</b>	<b>3445</b>	<b>0</b>	<b>0</b>	<b>3445</b>	<b>904</b>	<b>151</b>	<b>0</b>	<b>1055</b>	<b>0</b>	<b>0</b>	<b>1055</b>	<b>2390</b>
II. Инвестиционни имоти																
III. Биологични активи																
IV. Нематериални активи																
1. Права върху собственост	5-1017				0			0								0
2. Програмни продукти	5-1018				0			0								0
3. Продукти от развойна дейност	5-1019				0			0								0
4. Други	5-1020				0			0								0
<b>Обща сума II:</b>	<b>5-1030</b>	<b>0</b>	<b>0</b>	<b>0</b>	<b>0</b>	<b>0</b>	<b>0</b>	<b>0</b>	<b>0</b>	<b>0</b>	<b>0</b>	<b>0</b>	<b>0</b>	<b>0</b>	<b>0</b>	<b>0</b>
V. Финансови активи (без дългосрочни вземания)																
1. Инвестиции в:																
дългосрочни предприятия	5-1032	0	0	0	0	0	0	0	0	0	0	0	0	0	0	0
смесени предприятия	5-1033				0			0								0
асоциирани предприятия	5-1034				0			0								0
други предприятия	5-1035				0			0								0
2. Държавни до встъпване на падеж:																
държавни ценни книжа	5-1036	0	0	0	0	0	0	0	0	0	0	0	0	0	0	0
облигации, в т.ч.:																
общински облигации	5-1038-1				0			0								0
общински облигации	5-1038-2				0			0								0
Други инвестиции, дължими до настъпване на падеж	5-1038-3				0			0								0
Други инвестиции, дължими до настъпване на падеж	5-1038-4				0			0								0
3. Други	5-1038-5				0			0								0
<b>Обща сума V:</b>	<b>5-1045</b>	<b>0</b>	<b>0</b>	<b>0</b>	<b>0</b>	<b>0</b>	<b>0</b>	<b>0</b>	<b>0</b>	<b>0</b>	<b>0</b>	<b>0</b>	<b>0</b>	<b>0</b>	<b>0</b>	<b>0</b>
VI. Търговска резултация	5-1050				0			0								0
<b>Общ сбор (I+II+III+IV+V+VI)</b>	<b>5-1060</b>	<b>3146</b>	<b>299</b>	<b>0</b>	<b>3445</b>	<b>0</b>	<b>0</b>	<b>3445</b>	<b>904</b>	<b>151</b>	<b>0</b>	<b>1055</b>	<b>0</b>	<b>0</b>	<b>1055</b>	<b>2390</b>

Забележка: Предприятията, които имат собствени нетекучи материални активи в чужбина, представят отделна справка за всяка страна.  
 Дата на съставяне: 20.7.2017 г.

Съставител: Светлана Иванова Христова

Представяйки/и:

Тихомир Георгиев Андолов



Handwritten signature of Tichoмир Георгиев Андолов.

СПРАВКА ЗА ВЗЕМАНИЯТА, ЗАДЪЛЖЕНИЯТА И ПРОВИЗИИТЕ

на АЛТИ ООД  
 ЕИК по БУЛСТАТ: 126666028  
 към 30.06.2017 г.

А. ВЗЕМАНИЯ

(в хиляди лева)

ПОКАЗАТЕЛИ	Код на реда	Сума на вземанията	Степен на ликвидност	
			до 1 година	над 1 година
а	б	1	2	3
<b>I. Невнесен капитал</b>	6-2010			0
<b>II. Потекущи търговски и други вземания</b>				
1. Вземания от свързани предприятия, в т.ч.:	6-2021	0	0	0
- предоставени заеми	6-2022			0
- продажба на активи и услуги	6-2241			0
- други	6-2023			0
2. Вземания от предоставени търговски заеми	6-2024			0
3. Други дългосрочни вземания, в т.ч.:	6-2026	0	0	0
- финансов лизинг	6-2027			0
- други	6-2029			0
<i>Всичко за II:</i>	6-2020	0	0	0
<b>III. Данъчни активи</b>				0
Активи по отсрочени данъци	6-2030			0
<b>IV. Текущи търговски и други вземания</b>				
1. Вземания от свързани предприятия, в т.ч.:	6-2031	63	63	0
- предоставени заеми	6-2032			0
- от продажби	6-2033			0
- други	6-2034	63	63	0
2. Вземания от клиенти и доставчици	6-2035	137	137	0
3. Вземания от предоставени аванси	6-2036			0
4. Вземания от предоставени търговски заеми	6-2037			0
5. Съдебни вземания	6-2039			0
6. Присъдени вземания	6-2040			0
7. Данъци за възстановяване, в т.ч.:	6-2041	0	0	0
- корпоративни данъци върху печалбата	6-2043			0
- данък върху добавената стойност	6-2044			0
- възстановими данъчни временни разлики	6-2045			0
- други данъци	6-2046			0
8. Други краткосрочни вземания, в т.ч.:	6-2047	179	179	0
- по липси и начети	6-2048			0
- от осигурителните организации	6-2049			0
- по рекламации	6-2050			0
- други	6-2051	179	179	0
<i>Всичко за IV:</i>	6-2060	379	379	0
<b>ОБЩО ВЗЕМАНИЯ (I+II+III+IV):</b>	6-2070	379	379	0

**Б. ЗАДЪЛЖЕНИЯ**

(в хил.лв)

ПОКАЗАТЕЛИ	Код на реда	Сума на задължението	Степен на изискуемост		Стойност на обезпечението
			до 1 година	над 1 година	
а	б	1	2	3	4
<b>I. Нетекущи търговски и други задължения</b>					
1. Задължения към свързани предприятия, в т.ч. от:	6-2111	0	0	0	0
- заеми	6-2112			0	
- доставки на активи и услуги	6-2113			0	
- други	6-2114			0	
2. Задължения по получени заеми към банки и небанкови финансови институции, в т.ч.:	6-2114	0	0	0	0
- банки, в т.ч.:	6-2115			0	
- просрочени	6-2116			0	
- небанкови финансови институции, в т.ч.:	6-2114-1			0	
- просрочени	6-2114-2			0	
3. Задължения по ЗУНК	6-2123-1			0	
4. Задължения по получени търговски заеми	6-2118			0	
5. Задължения по облигационни заеми	6-2120			0	
6. Други дългосрочни задължения, в т.ч.:	6-2123			0	
- по финансов лизинг	6-2124			0	
<b>Всичко за I:</b>	<b>6-2130</b>	<b>0</b>	<b>0</b>	<b>0</b>	<b>0</b>
<b>II. Данъчни пасиви</b>					
Пасиви по отсрочени данъци	6-2122			0	
<b>III. Текущи търговски и други задължения</b>					
1. Задължения към свързани предприятия, в т.ч. от:	6-2141	7	0	7	0
- доставени активи и услуги	6-2142			0	
- дивиденди	6-2143			0	
- други	6-2143-1	7		7	
2. Задължения по получени заеми към банки и небанкови финансови институции, в т.ч.:	6-2144	2035	0	2035	0
- към банки, в т.ч.:	6-2145	2035		2035	
- просрочени	6-2146			0	
- небанкови финансови институции, в т.ч.:	6-2144-1			0	
- просрочени	6-2144-2			0	
3. Текуща част от нетекущите задължения:	6-2161-1	0	0	0	0
- по ЗУНК	6-2161-2			0	
- по облигационни заеми	6-2161-3			0	
- по получени дългосрочни заеми от банки и небанкови финансови институции	6-2161-4			0	
- други	6-2161-5			0	
4. Текущи задължения:	6-2148	69	0	69	0
Задължения по търговски заеми	6-2147			0	
Задължения към доставчици и клиенти	6-2149	20		20	
Задължения по получени аванси	6-2150			0	
Задължения към персонала	6-2151	1		1	
Данъчни задължения, в т.ч.:	6-2152	47	0	47	0
- корпоративен данък върху печалбата	6-2154	0		0	
- данък върху добавената стойност	6-2155	46		46	
- други данъци	6-2156	1		1	
Задължения към осигурителни предприятия	6-2157	1		1	
5. Други краткосрочни задължения	6-2161	88		88	
<b>Всичко за III:</b>	<b>6-2170</b>	<b>2199</b>	<b>0</b>	<b>2199</b>	<b>0</b>
<b>ОБЩО ЗАДЪЛЖЕНИЯ (I+II+III):</b>	<b>6-2180</b>	<b>2199</b>	<b>0</b>	<b>2199</b>	<b>0</b>

**В. ПРОВИЗИИ**

(в хил.лв)

ПОКАЗАТЕЛИ	Код на реда	В началото на годината	Увеличение	Намаляване	В края на периода
1. Провизии за правни задължения	6-2210				0
2. Провизии за конструктивни задължения	6-2220				0
3. Други провизии	6-2230				0
<b>Обща сума (1+2+3):</b>	<b>6-2240</b>	<b>0</b>	<b>0</b>	<b>0</b>	<b>0</b>

Забележка: Вземанията и задълженията от и към чужбина се посочват в отделна справка за всяка страна.

Дата на съставяне: 20.7.2017 г.  
 Съставител: Светлана Иванова Христова  
 Представяващ/и: Тихомир Георгиев Андонов

.....  
 .....



СПРАВКА ЗА ЦЕННИТЕ КНИЖА

на АДТИ ООД  
 ЕИК по БУЛСТАТ: 126666028  
 КЪМ 30.06.2017 г.

(в хиляди)

ПОКАЗАТЕЛИ	Код на реда	Вид и брой на ценните книжа				Стойност на ценните книжа		
		обикновени	привилегировани	конверти-руеми	отчетна стойност	преоценка увеличени	преоценка намаление	преоценена стойност (4+5-6)
а	б	1	2	3	4	5	6	7
<b>I. Нетекущи финансови активи в ценни книжа</b>								
1. Акции	7-3031							0
2. Облигации, в т.ч.: общински облигации	7-3035 7-3035-1							0
3. Държавни ценни книжа	7-3036							0
4. Други	7-3039							0
<b>Обща сума I:</b>		<b>7-3040</b>	<b>0</b>	<b>0</b>	<b>0</b>	<b>0</b>	<b>0</b>	<b>0</b>
<b>II. Текущи финансови активи в ценни книжа</b>								
1. Акции	7-3001							0
2. Изкупени собствени акции	7-3005							0
3. Облигации	7-3006							0
4. Изкупени собствени облигации	7-3007							0
5. Държавни ценни книжа	7-3008							0
6. Държавни и други финансови инструменти	7-3010-1							0
7. Други	7-3010							0
<b>Обща сума II:</b>		<b>7-3020</b>	<b>0</b>	<b>0</b>	<b>0</b>	<b>0</b>	<b>0</b>	<b>0</b>

Забележка: Предризманията, които принадлежават чуждестранни ценни книжа с характер на краткосрочни и дългосрочни инвестиции, съставят отделна справка за всяка страна.

Дата на съставяне: 20.7.2017 г.

Съставител: Светлана Иванова Христова

Представяващ/и:

Тихомир Георгиев Лиденов



*(Handwritten signature of Tikhomir Georgiev Lidenov)*

Информация съгласно Приложение № 9 от НАРЕДБА № 2 от 17.09.2003 г.

От  
АЛТИ ООД  
Към 30.06.2017 г.

Оповестяваме следната информация:

1.1. Промяна на лицата, упражняващи контрол върху дружеството. Няма промяна на лицата упражняващи контрол върху дружеството..

1.6. Откриване на производство по несъстоятелност за дружеството или за негово дъщерно дружество и всички съществени етапи, свързани с производството - не са налице такива обстоятелства.

1.7. Сключване или изпълнение на съществени сделки - не са налице такива обстоятелства.

1.8. Решение за сключване, прекратяване и разваляне на договор за съвместно предприятие - не са налице такива обстоятелства.

1.10. Промяна на одиторите на дружеството и причини за промяната - не са налице такива обстоятелства.

1.30. Образуване или прекратяване на съдебно или арбитражно дело, отнасящо се до задължения или вземания на дружеството или негово дъщерно дружество, с цена на иска най-малко 10 на сто от собствения капитал на дружеството - не са налице такива обстоятелства.

1.31. Покупка, продажба или учреден залог на дялови участия в търговски дружества от емитента или негово дъщерно дружество - не са налице такива обстоятелства.

1.34. За емитенти – други обстоятелства, които дружеството счита, че биха могли да бъдат от значение за инвеститорите при вземането на решение да придобият, да продадат или да продължат да притежават публично предлагани ценни книжа - - не са налице такива обстоятелства.

20.07.2017 г.

Тихомир Андонов

Управител на Алти ООД



Допълнителна информация  
По чл. 33, ал. 1 т. 7 от НАРЕДБА № от 17,09,2003  
За периода от 01,01,2017 до 30,06,2017  
От „АЛТИ“ ООД

1. Информация за промените в счетоводната политика през отчетния период, причините за тяхното извършване и по какъв начин се отразяват на финансовия резултат и собствения капитал на емитента;

**За периода не са правени промени в счетоводната политика.**

2. Информация за настъпили промени в икономическата група на емитента, ако участва в такава група;

**През периода дружеството не е част от икономическа група.**

3. Информация за резултатите от организационни промени в рамките на емитента, като преобразуване, продажба на дружества от икономическата група, апортни вноски от дружеството, даване под наем на имущество, дългосрочни инвестиции, преустановяване на дейност;

**През периода не са извършвани организационни промени в рамките на дружеството**

4. Становище на управителния орган относно възможностите за реализация на публикувани прогнози за резултатите от текущата финансова година, като се отчетат резултатите от текущото тримесечие, както и информация за факторите и обстоятелствата, които ще повлияят на постигането на прогнозните резултати най-малко за следващото тримесечие;

**През периода дружеството не е публикувало прогнози относно резултати от текущата финансова година.**

5. Информация за висящи съдебни, административни или арбитражни производства, касаещи задължения или вземания в размер най-малко 10 на сто от собствения капитал на емитента; ако общата стойност на задълженията или вземанията на емитента по всички образувани производства надхвърля 10 на сто от собствения му капитал, се представя информация за всяко производство поотделно;

**През периода дружеството не е страна по съдебни, административни или арбитражни производства**

6. Информация за отпуснатите от емитента или от негово дъщерно дружество заеми, предоставяне на гаранции или поемане на задължения общо към едно лице или негово дъщерно дружество, в това число и на свързани лица с посочване на характера на взаимоотношенията между емитента и лицето, размера на неизплатената главница, лихвен процент, краен срок на погасяване, размер на поето задължение, условия и срок;

**През периода дружеството не е отпусвало заеми, предоставяло гаранции или поемало задължения на други лица**

Тихомир Андонов  
/ Управител

