

## СПЕЦИАЛИЗИРАНИ БИЗНЕС СИСТЕМИ АД ГР.СОФИЯ УЛ.БЕСАРАБИЯ 24

МЕЖДИНЕН БАЛАНС ЗА ПЕРИОДА, ПРИКЛЮЧВАЩ НА 31 март 2016г.


Всички суми са в хиляди български лева, освен ако не е посочено друго

Балансови пера	Бележки	31 март 2016г.	31 декември 2015г.
<b>АКТИВИ</b>			
<b>Нетекущи активи</b>			
Дълготрайни материални активи		1593	1599
Дълготрайни нематериални активи		1104	1112
Инвестиции		460	460
Вземания /активи по отсрочени данъци/		48	48
<b>Всичко нетекущи активи</b>		<b>3205</b>	<b>3219</b>
<b>Текущи активи</b>			
Материални запаси		1881	1925
Вземания и предоставени аванси		1720	1791
Парични средства и еквиваленти		262	350
Разходи за бъдещи периоди		12	14
<b>Всичко текущи активи</b>		<b>3875</b>	<b>4080</b>
<b>Всичко активи</b>		<b>7080</b>	<b>7299</b>
<b>КАПИТАЛ И ПАСИВИ</b>			
<b>Капитал</b>			
Основен капитал		5000	5000
Премии от емисии		577	577
Преоценъчен резерв		161	161
Капиталови резерви		437	437
Непокрита загуба		(194)	(194)
Неразпределена печалба		5	
Текуща финансов резултат		24	5
<b>Всичко капитал</b>		<b>6010</b>	<b>5986</b>
<b>Пасиви</b>			
<b>Нетекущи пасиви</b>			
Отсрочени данъчни пасиви		220	220
<b>Всичко нетекущи пасиви</b>		<b>220</b>	<b>220</b>
<b>Текущи пасиви</b>			
Задължение по банкови кредити		264	264
Текущи задължения		586	829
Финансирания			
<b>Всичко текущи пасиви</b>		<b>850</b>	<b>1093</b>
<b>Всичко пасиви</b>		<b>1070</b>	<b>1313</b>
<b>Всичко капитал и пасиви</b>		<b>7080</b>	<b>7299</b>

Дата 28.04.2016г.


Съставител:

Радостина Цолева



Изпълнителен директор:

Кирил Желязков



СПЕЦИАЛИЗИРАНИ БИЗНЕС СИСТЕМИ АД ГР.СОФИЯ УЛ.БЕСАРАБИЯ 24

МЕЖДИНЕН ОТЧЕТ ЗА ДОХОДИТЕ ЗА ПЕРИОДА, ПРИКЛЮЧВАЩ НА 31 март 2016г.


Всички суми са в хиляди български лева, освен ако не е посочено друго

Наименование на прихода / разхода	Бележки	31 март 2016	31 март 2015
<b>ПРИХОДИ</b>			
Приходи от продажби		522	327
Други приходи			
<b>Всичко приходи</b>		<b>522</b>	<b>327</b>
<b>РАЗХОДИ ЗА ДЕЙНОСТТА</b>			
Разходи за суровини и материали		52	31
Разходи за външни услуги		23	17
Разходи за персонала		64	70
Разходи за амортизация		16	17
Разходи за провизии			
Балансова стойност на продадени активи		324	228
Други оперативни разходи		11	13
<b>Общо разходи за дейността</b>		<b>490</b>	<b>376</b>
<b>Печалба от дейността</b>		<b>32</b>	<b>-49</b>
<b>Финансови приходи /разходи/</b>		<b>(8)</b>	<b>(5)</b>
<b>Печалба преди облагане с данъци</b>		<b>24</b>	<b>-54</b>
Разходи за данъци върху печалбата			
<b>Нетна печалба за периода</b>		<b>24</b>	<b>(54)</b>

Дата 28.04.2016г.


Съставител:

Радостина Цолева



Изпълнителен директор:

Кирил Желязков



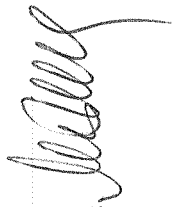
**СПЕЦИАЛИЗИРАНИ БИЗНЕС СИСТЕМИ АД ГР.СОФИЯ У.Л.БЕСАРАБИЯ 24**  
**МЕЖДУИНЕН ОТЧЕТ ЗА ИЗМЕНЕНИЯТА В СОБСТВЕНИЯ КАПИТАЛ ЗА ПЕРИОДА, ПРИКЛЮЧВАЩ НА 31 март 2016**  
*Всички суми са в хиляди български лева, освен ако не е посочено друго*

Показатели	Основен капитал	Премии от емисии	Преоценъчен резерв	Резерви		Финансов резултат печалба / загуба	Общо
				Законови резерви	Други резерви		
Салдо на 01.01.2015г.	5000	577	161	411	26	(194)	5981
Финансов резултат 2015 г.						5	5
Покриване на загуби							
Счетоводни грешки							
Салдо на 31.12.2015 г.	5000	577	161	411	26	-189	5986
Промени в капитала за 1-во трим 2016г.							
Финансов резултат 31.03.2016 г.						24	24
Покриване на загуби							
Счетоводни грешки							
Салдо на 31.03.2016 г.	5000	577	161	411	26	-165	6010

Дата 28.04.2016г.

Съставител:

Радостина Цолева



Изпълнителен директор:

Кирил Желязков





Парични потоци	31 март 2016	31 март 2015
<b>ПАРИЧНИ СРЕДСТВА В НАЧАЛОТО НА ПЕРИОДА</b>	<b>350</b>	<b>169</b>
<b>А. Парични потоци от основната дейност</b>		
1. Постъпления от търговски контрагенти	456	332
2. Плащания към търговски контрагенти	425	426
<b>Нетен паричен поток</b>	<b>31</b>	<b>(94)</b>
3. Постъпления свързани с трудови възнаграждения		
4. Плащания свързани с трудови възнаграждения	46	67
<b>Нетен паричен поток</b>	<b>(46)</b>	<b>(67)</b>
5. Постъпления от лихви		
6. Плащания за лихви и такси по краткосрочни заеми	6	3
<b>Нетен паричен поток</b>	<b>(6)</b>	<b>(3)</b>
7. Постъпления от валутни курсови разлики		
8. Плащания по валутни курсови разлики		
<b>Нетен паричен поток</b>	<b>-</b>	<b>-</b>
9. Платени данъци върху печалбата		
10. Платени данъци, без данък печалба	76	44
<b>Нетен паричен поток</b>	<b>(76)</b>	<b>(44)</b>
10. Постъпления свързани с други парични потоци от основната дейност	28	11
11. Плащания свързани с други парични потоци от основната дейност	19	17
<b>Нетен паричен поток</b>	<b>9</b>	<b>(6)</b>
<b>Всичко нетен паричен поток от основната дейност</b>	<b>(88)</b>	<b>(214)</b>
<b>Б. Парични потоци от инвестиционната дейност</b>		
12. Плащания свързани с придобиване на инвестиции		
<b>Нетен паричен поток</b>	<b>-</b>	<b>-</b>
13. Постъпления свързани с дълготрайни материални активи		
14. Плащания свързани с дълготрайни материални активи		
<b>Нетен паричен поток</b>	<b>-</b>	<b>-</b>
<b>Всичко нетен паричен поток от инвестиционна дейност</b>	<b>-</b>	<b>-</b>
<b>В. Парични потоци от финансовата дейност</b>		
15. Постъпления свързани с получени заеми	-	174
16. Плащания свързани с получени заеми	-	2
<b>Нетен паричен поток</b>	<b>-</b>	<b>172</b>
17. Постъпления свързани с емитиране на ценни книжа		
18. Плащания свързани с емитиране на ценни книжа		
<b>Нетен паричен поток</b>	<b>-</b>	<b>-</b>
19. Постъпления от лихви, комисионни, дивиденди и други подобни		
20. Плащания за лихви, комисионни, дивиденди и други подобни		
<b>Нетен паричен поток</b>	<b>-</b>	<b>-</b>
21. Други плащания за финансовата дейност		
<b>Нетен паричен поток</b>	<b>-</b>	<b>-</b>
<b>Всичко нетен паричен поток от финансовата дейност</b>	<b>-</b>	<b>172</b>
Изменение на паричните потоци през периода	(88)	(42)
<b>ПАРИЧНИ СРЕДСТВА В КРАЯ НА ГОДИНАТА</b>	<b>262</b>	<b>127</b>

Дата 28.04.2016г.

Съставител:

Радостина Цолева



Изпълнителен директор:

Кирил Желязков

