

СПРАВКИ годишни и шестмесечни на индивидуална основа по чл. 32, ал. 1, т. 7 и чл. 33, ал. 1, т. 6 от Наредба № 2 за публични дружества, други емитенти на ценни книжа, акционерни дружества със специална инвестиционна цел и лица по §1д от ЗППЦК

Данни за отчетния период	
Начална дата:	1.1.2017
Крайна дата:	30.6.2017
Дата на съставяне:	24.7.2017
Данни за лицето	
Наименование на лицето:	ВЕЦ СВОГЕ АД
Тип лице:	Лице по §1д от ЗППЦК
ЕИК:	201307919
Представяващ/и:	Пламен Дилков Дилков
Начин на представяване:	Изпълнителен Директор
Адрес на управление:	гр.София, бул.България 118, Абакус бизнес център
Адрес за кореспонденция:	гр.София, бул.България 118, Абакус бизнес център
Телефон:	02421421
Факс:	02420420
E-mail:	www.pvbgroup.bg
Уеб сайт:	
Медия:	: http://www.investor.bg/bulletin/
Съставител на отчета:	"Финкомекс Одитинг" ООД
Длъжност на съставителя:	Главен счетоводител

* Последна актуализация на 14.09.2016 г.

СЧЕТОВОДЕН БАЛАНС
(на индивидуална основа)

на ВЕЦСВОГЕ АД
ЕНК по БУЛСТАТ: 201307919
КВМ 30/06, 2017 г.

АКТИВИ а	Код на реда б	Текущ период 1	Преходен период 2	СОБСТВЕН КАПИТАЛ, МАЛЦИОНСТВЕНО УЧАСТИЕ И ПАСИВИ а	Код на реда б	Текущ период 1	Преходен период 2	(в хил. лева)	
								Текущ период 1	Преходен период 2
A. НЕТЕКУЩИ АКТИВИ				A. СОБСТВЕН КАПИТАЛ					
1. Нематериални активи	1-0011	3 214	3 232	I. Основен капитал					
2. Сгради и конструкции	1-0012	63 374	64 523	Зависан и внесен капитал т.ч.:					
3. Машини и оборудване	1-0013	21 071	21 834	обикновени акции	1-0411-1	500	500		500
4. Свържения	1-0014	14 681	15 232	привилегирани акции	1-0411-2	500	500		500
5. Транспортни средства	1-0015	60	77	Изкупени собствени привилегирани акции	1-0417				
6. Стопански инвентар	1-0017-1	226	259	Невнесен капитал	1-0416				
7. Разходи за придобиване и ликвидация на дълготрайни материални активи	1-0018	1 440	1 910	<i>Общо за група I:</i>	1-0410	500	500		500
8. Други	1-0017			II. Резерви					
<i>Общо за група I:</i>	1-0010	104 066	107 067	1. Премийни резерви при смирване на ценни книжа	1-0421				
III. Инвестиционни приходи	1-0041			2. Резерв от последващи оценки на активите	1-0422				
III. Бюджетни активи	1-0016			3. Целеви резерви, в т.ч.:	1-0423	6 509	6 509		6 509
IV. Нематериални активи				общи резерви	1-0424	6 509	6 509		6 509
1. Права върху собственост	1-0021	3	3	специализирани резерви	1-0425				
2. Програмни продукти	1-0022			други резерви	1-0426				
3. Продукти от развойна дейност	1-0023			<i>Общо за група II:</i>	1-0420	6 509	6 509		6 509
4. Други	1-0024			III. Финансов резултат					
<i>Общо за група IV:</i>	1-0020	3	3	1. Натрупана печалба (загуба) в т.ч.:	1-0451	-20 802	-20 860		-20 860
V. Търговска резултация				неразпределена печалба	1-0452	1 019	961		961
1. Положителна резултация	1-0051			неотвръгата загуба	1-0453	-21 821	-21 821		-21 821
2. Отрицателна резултация	1-0052			ефектен ефект от промени в счетоводната политика	1-0451-1				
<i>Общо за група V:</i>	1-0050	0	0	2. Текуща печалба	1-0454	1 757	58		58
VI. Финансови активи				3. Текуща загуба	1-0455	-19 045	-20 802		-20 802
1. Инвестиции в:	1-0031	0	0	<i>Общо за група III:</i>	1-0450				
дъщерни предприятия	1-0032			ОБЩО ЗА РАЗДЕЛ "А" (I+II+III):	1-0400	-12 036	-13 793		-13 793
смесени предприятия	1-0033			Б. МАЛЦИОНСТВЕНО УЧАСТИЕ					
асоциирани предприятия	1-0034			В. НЕТЕКУЩИ ПАСИВИ					
други предприятия	1-0035			1. Търговски и други задължения					
2. Държани до настъпване на падеж	1-0042	0	0	1. Задължения към свързани предприятия	1-0511	76 598	74 850		74 850
държавни ценни книжа	1-0042-1			2. Задължения по получени заеми от банки и небанкови финансови институти	1-0512	48 592	50 831		50 831
облигации, в т.ч.:	1-0042-2			3. Задължения по ЗУИК	1-0512-1				
общински облигации	1-0042-3			4. Задължения по получени търговски заеми	1-0514				
други инвестиции, държани до настъпване на падеж	1-0042-4			5. Задължения по облигационни заеми	1-0515				
3. Други	1-0042-5			6. Други	1-0517	32	31		31
<i>Общо за група VI:</i>	1-0040	0	0	<i>Общо за група I:</i>	1-0510	125 222	125 712		125 712
VII. Търговски и други вземания				II. Други нетекучи пасиви					
1. Вземания от свързани предприятия	1-0044			III. Приходи за бъдещи периоди	1-0510-1				
2. Вземания по търговски заеми	1-0045			IV. Пасиви по отсрочени данъци	1-0520				
3. Вземания по финансово лизинг	1-0046-1			V. Финансирания	1-0520-1				
4. Други	1-0046			<i>Общо за група VII:</i>					
<i>Общо за група VII:</i>	1-0040-1	0	0	VIII. Разходи за бъдещи периоди	1-0060				
VIII. Разходи за бъдещи периоди				IX. Активи по отсрочени данъци	1-0060-1	164	164		164
IX. Активи по отсрочени данъци				ОБЩО ЗА РАЗДЕЛ "А" (I+II+III+IV+V+VI+VII+VIII+IX):	1-0100	104 233	107 254		107 254

ОТЧЕТ ЗА ДОХОДИТЕ
(на производствена основа)

на ВЕЦСВОТЕ АД
ЕИК по БУЛСТАТ: 201307919
към 30.06.2017 г.


РАЗХОДИ а	Код на реда б	Периоден период		ПРИХОДИ а	Код на реда б	Периоден период	
		Текущ период 1	Презходен период 2			Текущ период 1	Презходен период 2
А. Разходи за дейността				Д. Приходи от дейността			
Г. Разходи по икономически елементи				Е. Нетни приходи от продажби на:			
1. Разходи за материали	2-1120	26	42	1. Продукция	2-1551	8 928	11 059
2. Разходи за външни услуги	2-1130	2 124	2 186	2. Стоки	2-1552		
3. Разходи за амортизации	2-1160	2 532	2 533	3. Услуги	2-1560		
4. Разходи за възнасявания	2-1140	202	203	4. Други	2-1556	198	3
5. Разходи за осигуряване	2-1150	28	29	Общо за група Г:	2-1610	9 126	11 062
6. Балансова стойност на продадени активи (без продукция)	2-1010	471	0				
7. Изменение на запасите от продукция и незавършено производство	2-1030			И. Приходи от финансираня	2-1620		
8. Други, в т.ч.: обезпечена на активи привилегии	2-1170 2-1171 2-1172	11	13	в т.ч. от правителството	2-1621		
Общо за група Г:	2-1100	5 394	5 006	III. Финансови приходи			
				1. Приходи от лехви	2-1710		7
II. Финансови разходи				2. Приходи от дивиденди	2-1721		
1. Разходи за лехви	2-1210	1 814	1 986	3. Положителни разлики от операции с финансови активи и инструменти	2-1730		
2. Отрицателни разлики от операции с финансови активи и инструменти	2-1220			4. Положителни разлики от промяна на валутни курсове	2-1740		
3. Отрицателни разлики от промяна на валутни курсове	2-1230	2	3	5. Други	2-1745		
4. Други	2-1240	65	609	Общо за група И:	2-1700	0	7
Общо за група И:	2-1200	1 881	2 598				
Б. Общо разходи за дейността (Г + И)	2-1300	7 275	7 604	Б. Общо приходи от дейността (Г + И + III):	2-1600	9 126	11 069
В. Печалба от дейността	2-1310	1 851	3 465	IV. Загуба от дейността	2-1810	0	0
III. Дел от печалбата на асоциираня и съвместни предприятия	2-1250-1			IV. Дел от загубата на асоциираня и съвместни предприятия	2-1810-1		
IV. Извънредни разходи	2-1250			V. Извънредни приходи	2-1750		
Г. Общо разходи (Б + III + IV)	2-1350	7 275	7 604	Г. Общо приходи (Б + IV + V)	2-1800	9 126	11 069
Д. Печалба преди облагане с данъци	2-1400	1 851	3 465	Д. Загуба преди облагане с данъци	2-1850	0	0
V. Разходи за данъци	2-1450	94	22				
1. Разходи за текущи корпоративни данъци върху печалбата	2-1451	75	133				
2. Разход (икономия) на отсрочени корпоративни данъци върху печалбата	2-1452	19	-111				
3. Други	2-1453						
Е. Печалба след облагане с данъци (Д - V)	2-0454	1 757	3 443	Е. Загуба след облагане с данъци (Д + V)	2-0455	0	0
в т.ч. за мажоритарно участие	2-0454-1			в т.ч. за мажоритарно участие	2-0455-1		
Ж. Нетна печалба за периода	2-0454-2	1 757	3 443	Ж. Нетна загуба за периода	2-0455-2	0	0
Всичко (Г + V + Е):	2-1500	9 126	11 069	Всичко (Г + Е):	2-1900	9 126	11 069

Забележка: Справка № 2 - Отчет за доходите се изготвя само с натрупване.

Дата на съставяне: 24.7.2017 г.

Съставител:

Представяващ:



ОТЧЕТ ЗА ПАРИЧНИТЕ ПОТОЦИ ПО ПРЕКИЯ МЕТОД
(на индивидуална основа)

на ВЕЦ СВОГЕ АД
ЕИК по БУЛСТАТ: 201307919
към 30.06.2017 г.

(в хил.лева)

ПАРИЧНИ ПОТОЦИ	Код на реда	Текущ период	Предходен период
а	б	1	2
А. Парични потоци от оперативна дейност			
1. Постъпления от клиенти	3-2201	9 662	11 758
2. Плащания на доставчици	3-2201-1	-2 953	-2 110
3. Плащания/постъпления, свързани с финансови активи, държани с цел търговия	3-2202		
4. Плащания, свързани с възнаграждения	3-2203	-230	-230
5. Платени /възстановени данъци (без корпоративен данък върху	3-2206	-612	-2 075
6. Платени корпоративни данъци върху печалбата	3-2206-1		-14
7. Получени лихви	3-2204		7
8. Платени банкови такси и лихви върху краткосрочни заеми за оборотни средства	3-2204-1	-1 128	-1 816
9. Курсови разлики	3-2205	-2	-3
10. Други постъпления /плащания от оперативна дейност	3-2208	-160	-408
Нетен паричен поток от оперативна дейност (А):	3-2200	4 577	5 109
Б. Парични потоци от инвестиционна дейност			
1. Покупка на дълготрайни активи	3-2301	-1	-19
2. Постъпления от продажба на дълготрайни активи	3-2301-1		
3. Предоставени заеми	3-2302		
4. Възстановени (платени) предоставени заеми, в т.ч. по финансов лизинг	3-2302-1		
5. Получени лихви по предоставени заеми	3-2302-2		
6. Покупка на инвестиции	3-2302-3		
7. Постъпления от продажба на инвестиции	3-2302-4		
8. Получени дивиденди от инвестиции	3-2303		
9. Курсови разлики	3-2305		
10. Други постъпления/ плащания от инвестиционна дейност	3-2306		
Нетен поток от инвестиционна дейност (Б):	3-2300	-1	-19
В. Парични потоци от финансова дейност			
1. Постъпления от емитиране на ценни книжа	3-2401		
2. Плащания при обратно придобиване на ценни книжа	3-2401-1		
3. Постъпления от заеми	3-2403		
4. Платени заеми	3-2403-1	-2 101	-1 929
5. Платени задължения по лизингови договори	3-2405		
6. Платени лихви, такси, комисиони по заеми с инвестиционно предназначение	3-2404		
7. Изплатени дивиденди	3-2404-1		
8. Други постъпления/ плащания от финансова дейност	3-2407		
Нетен паричен поток от финансова дейност (В):	3-2400	-2 101	-1 929
Г. Изменения на паричните средства през периода (А+Б+В):	3-2500	2 475	3 161
Д. Парични средства в началото на периода	3-2600	9 048	8 313
Е. Парични средства в края на периода, в т.ч.:	3-2700	11 523	11 474
наличност в касата и по банкови сметки	3-2700-1	5 161	7 587
блокирани парични средства	3-2700-2	3 887	3 887

Забележка:

В клетката "Парични средства в началото на периода" се поставя стойността на паричните средства в началото на съответната година.

Дата на съставяне: 24.7.2017 г.

Съставител: "Финансов Одитинг" ООД

Представяващ/и:

Пламен Дилков Дилков



ОТЧЕТ ЗА ИЗМЕНЕНИЯТА В СОБСТВЕНИЯ КАПИТАЛ
(на индивидуална основа)

на ВЕЦ СВОЕ АД
ЕИК по БУЛСТАТ: 201307919
към 30.06.2017 г.

(в хиляди лева)

ПОКАЗАТЕЛИ	Код на реда	Основен капитал	премени от емисия (премени резерв)	резерв от последващи оценки и резерв	Резерви					Натрупани печалба/загуби		Резерв от преходи	Общо собствен капитал	Малцинствено участие		
					2	3	целиви резерви			печалба	загуба				9	10
							4	5	6							
а		1	2	3	4	5	6	7	8	9	10	11				
Код на реда - б		1-0410	1-0410	1-0422	1-0424	1-0425	1-0426	1-0452	1-0453	4-0426-1	1-0400	1-0400-1				
Салдо в началото на отчетния период	4-01	500	0	0	6 509	0	0	1 019	-21 821	0	-13 793	0				
Променни в началните салда поради:	4-15	0	0	0	0	0	0	0	0	0	0	0				
Ефект от промени в счетоводната политика	4-15-1															
Фундаментални грешки	4-15-2															
Коригирано салдо в началото на отчетния период	4-01-1	500	0	0	6 509	0	0	1 019	-21 821	0	-13 793	0				
Нетна печалба/загуба за периода	4-05							1 757	0	0	1 757	0				
1. Разпределение на печалбата за:	4-06	0	0	0	0	0	0	0	0	0	0	0				
дивиденди	4-07-1															
други	4-08															
2. Покриване на загуби	4-09	0	0	0	0	0	0	0	0	0	0	0				
3. Последващи оценки на дълготрайни материални и нематериални активи, в т.ч.	4-10															
увеличения	4-11															
намаления	4-12	0	0	0	0	0	0	0	0	0	0	0				
4. Последващи оценки на финансови активи и инструменти, в т.ч.	4-13															
увеличения	4-14															
намаления	4-16-1															
5. Ефект от отсрочени данни	4-16															
6. Други изменения	4-17	500	0	0	6 509	0	0	2 776	-21 821	0	-12 036	0				
Салдо към края на отчетния период	4-18															
7. Променни от преходи на годишни финансови отчети на предприятия в чужбина	4-19															
8. Променни от преизчисляване на финансови отчети при сръхлифация	4-20	500	0	0	6 509	0	0	2 776	-21 821	0	-12 036	0				
Собствен капитал към края на отчетния период		500	0	0	6 509	0	0	2 776	-21 821	0	-12 036	0				


Забележка: На ред "Салдо в началото на отчетния период" се посочва салдото, което е в края на предходната година.

Дата на съставяне: 24.7.2017 г.

Съставител: "Финкомекс Оупри (ООО)"

Представяващи:

Пламен Димитров



СПРАВКА ЗА ИНВЕСТИЦИИТЕ В ДЪЩЕРНИ, СМЕСЕНИ, АСОЦИИРАНИ И ДРУГИ ПРЕДПРИЯТИЯ

на ВЕЦ СВОГЕ АД
ЕИК по БУЛСТАТ: 201307919
към 30.06.2017 г.

(в хил. лева)

Наименование и седалище на предприятията, в които са инвестициите	Код на реда	Размер на инвестицията	Процент на инвестицията в капитала на другото предприятие	Инвестиция в ценни книжа, приети за търговия на фондова борса	Инвестиция в ценни книжа, неприети за търговия на фондова борса
а	б	1	2	3	4
A. В СТРАНАТА					
I. Инвестиции в дъщерни предприятия					
1					0
2					0
3					0
4					0
5					0
6					0
7					0
8					0
9					0
10					0
11					0
12					0
13					0
14					0
15					0
<i>Обща сума I:</i>		<i>8-4001</i>	<i>0</i>	<i>0</i>	<i>0</i>
II. Инвестиции в смесени предприятия					
1					0
2					0
3					0
4					0
5					0
6					0
7					0
8					0
9					0
10					0
11					0
12					0
13					0
14					0
15					0
<i>Обща сума II:</i>		<i>8-4006</i>	<i>0</i>	<i>0</i>	<i>0</i>
III. Инвестиции в асоциирани предприятия					
1					0
2					0
3					0
4					0
5					0
6					0
7					0
8					0
9					0
10					0
11					0
12					0
13					0
14					0
15					0
<i>Обща сума III:</i>		<i>84011</i>	<i>0</i>	<i>0</i>	<i>0</i>

Наименование и седалище на предприятията, в които са инвестициите	Код на рела	Размер на инвестицията	Процент на инвестицията в капитала на другото предприятие	Инвестиция в ценни книжа, приети за търговия на фондова борса	Инвестиция в ценни книжа, неприети за търговия на фондова борса
а	б	1	2	3	4
IV. Инвестиции в други предприятия					
1					0
2					0
3					0
4					0
5					0
6					0
7					0
8					0
9					0
10					0
11					0
12					0
13					0
14					0
15					0
	<i>Обща сума IV:</i>	8-4016	0	0	0
<i>Обща сума за страната (I+II+III+IV):</i>		8-4025	0	0	0
Б. В ЧУЖБИНА					
I. Инвестиции в дъщерни предприятия					
1					0
2					0
3					0
4					0
5					0
6					0
7					0
8					0
9					0
10					0
11					0
12					0
13					0
14					0
15					0
	<i>Обща сума I:</i>	8-4030	0	0	0
II. Инвестиции в смесени предприятия					
1					0
2					0
3					0
4					0
5					0
6					0
7					0
8					0
9					0
10					0
11					0
12					0
13					0
14					0
15					0
	<i>Обща сума II:</i>	8-4035	0	0	0

Наименование и седалище на предприятията, в които са инвестициите	Код на реда	Размер на инвестицията	Процент на инвестицията в капитала на другото предприятие	Инвестиция в ценни книжа, приети за търговия на фондова борса	Инвестиция в ценни книжа, неприети за търговия на фондова борса
а	б	в	г	д	е
III. Инвестиции в асоциирани предприятия					
1					0
2					0
3					0
4					0
5					0
6					0
7					0
8					0
9					0
10					0
11					0
12					0
13					0
14					0
15					0
<i>Обща сума III:</i>	<i>8-4040</i>	<i>0</i>		<i>0</i>	<i>0</i>
IV. Инвестиции в други предприятия					
1					0
2					0
3					0
4					0
5					0
6					0
7					0
8					0
9					0
10					0
11					0
12					0
13					0
14					0
15					0
<i>Обща сума IV:</i>	<i>8-4045</i>	<i>0</i>		<i>0</i>	<i>0</i>
<i>Обща сума за чужбина (I+II+III+IV):</i>	<i>8-4050</i>	<i>0</i>		<i>0</i>	<i>0</i>

Дата на съставяне: 24.7.2017 г.

Съставител: "Финкомекс Одитинг" ООД

Представяващ/и: Пламен Дилков Дилков



СПРАВКА ЗА НЕТЕКУЩИТЕ АКТИВИ

на ВЕЦ СВОГЕ АД
ЕИК по БУЛСТАТ: 201307919
към 30.06.2017 г.

(в млн. лева)

ПОКАЗАТЕЛИ	Код на реда		Отчетна стойност на нетекущите активи				Проценка		Амортизация				Проценка		Балансова стойност за текущи периоди (7-14)
	б	а	в нача-лото на периода	на постъп-яните през периода	на излез-ите през периода	в края на периода (1+2-3)	увече-ние	намаде-ние	в нача-лото на периода	на чисе-на през периода	отписана през периода	в края на периода (8+9-10)	увече-ние	намаде-ние	
I. Имоти, машини, съоръжения и оборудване															
1. Земи (теории)	5-1001	3 487	3 487			3 487			3 487	255	18	273		273	3 214
2. Сгради и конструкции	5-1002	76 596	76 596			76 596			76 596	12 073	1 149	13 222		13 222	63 374
3. Машини и оборудване	5-1003	30 378	30 378			30 378			30 378	8 545	762	9 307		9 307	21 071
4. Съоръжения	5-1004	22 039	22 039			22 039			22 039	6 807	551	7 358		7 358	14 681
5. Транспортни средства	5-1005	153	153			153			153	76	17	93		93	60
6. Стопански инвентар	5-1007-1	669	669			670			670	409	35	444		444	226
7. Р-ли за придобиване и лъквидация на активи по стопански начин	5-1007-2	17 211		470		16 741			16 741	15 301		15 301		15 301	1 440
8. Други	5-1007														
Обща сума I:	5-1015	150533	1	470	150064	0	0	0	150064	43466	2532	0	45998	45998	104066
II. Инвестиционни имоти	5-1037														
III. Биологични активи	5-1006														
IV. Нематериални активи															
1. Права върху собственост	5-1017	3				3			3						
2. Програмни продукти	5-1018														
3. Продукти от развойна дейност	5-1019														
4. Други	5-1020														
Обща сума IV:	5-1030	3	0	0	3	0	0	0	3	0	0	0	0	0	3
V. Финансови активи (без дългосрочни вземания)															
1. Инвестиции в:															
дъщерни предприятия	5-1032	0	0	0	0	0	0	0	0	0	0	0	0	0	0
5-1033															
5-1034															
смесени предприятия	5-1035														
асоциирани предприятия	5-1036														
други предприятия	5-1038														
2. Държави до настъпване на падеж:															
държавни ценни книжа	5-1038-1														
облигации, в т.ч.:	5-1038-2														
общински облигации	5-1038-3														
Други инвестиции, държавни до настъпване на падеж	5-1038-4														
5-1038-5															
3. Други	5-1045	0	0	0	0	0	0	0	0	0	0	0	0	0	0
Обща сума V:	5-1050	0	0	0	0	0	0	0	0	0	0	0	0	0	0
VI. Гърговска репутация															
Обща сума (I+ II+ III+ IV+ V+VI)	5-1060	150536	1	470	150067	0	0	0	150067	43466	2532	0	45998	45998	104069

Забележка: Предприятията, които имат собствени нетекущи материални активи в чужбина, представят отделна справка за всяка страна.
Дата на съставяне: 24.7.2017 г.

Съставител: Фикомекс Оливер БОН
Представяващи: Пандю Димитров
ВЕЦ СВОГЕ АД
БЪЛГАРСКО ДЕМОКРАТИЧНО СЪЮЗНО РАБОТНО СЪОБЩЕСТВО

СПРАВКА ЗА ВЗЕМАНИЯТА, ЗАДЪЛЖЕНИЯТА И ПРОВИЗИИТЕ

на ВЕЦ СВОГЕ АД
ЕИК по БУЛСТАТ: 201307919
към 30.06.2017 г.

А. ВЗЕМАНИЯ

(в хил.лева)

ПОКАЗАТЕЛИ	Код на реда	Сума на вземанията	Степен на ликвидност	
			до 1 година	над 1 година
а	б	1	2	3
I. Невнесен капитал	6-2010			0
II. Нетекущи търговски и други вземания				
1. Вземания от свързани предприятия, в т.ч.:	6-2021	0	0	0
- предоставени заеми	6-2022			0
- продажба на активи и услуги	6-2241			0
- други	6-2023			0
2. Вземания от предоставени търговски заеми	6-2024			0
3. Други дългосрочни вземания, в т.ч.:	6-2026	0	0	0
- финансов лизинг	6-2027			0
- други	6-2029			0
Всичко за II:	6-2020	0	0	0
III. Данъчни активи				
Активи по отсрочени данъци	6-2030	164	164	0
IV. Текущи търговски и други вземания				
1. Вземания от свързани предприятия, в т.ч.:	6-2031	0	0	0
- предоставени заеми	6-2032			0
- от продажби	6-2033			0
- други	6-2034			0
2. Вземания от клиенти и доставчици	6-2035	2 462	2 462	0
3. Вземания от предоставени аванси	6-2036			0
4. Вземания от предоставени търговски заеми	6-2037			0
5. Съдебни вземания	6-2039	341	341	0
6. Присъдени вземания	6-2040			0
7. Данъци за възстановяване, в т.ч.:	6-2041	0	0	0
- корпоративни данъци върху печалбата	6-2043			0
- данък върху добавената стойност	6-2044			0
- възстановими данъчни временни разлики	6-2045			0
- други данъци	6-2046			0
8. Други краткосрочни вземания, в т.ч.:	6-2047	79	79	0
- по липси и начети	6-2048			0
- от осигурителните организации	6-2049			0
- по рекламации	6-2050			0
- други	6-2051	79	79	0
Всичко за IV:	6-2060	2 882	2 882	0
ОБЩО ВЗЕМАНИЯ (I+II+III+IV):	6-2070	3 046	3 046	0

Б. ЗАДЪЛЖЕНИЯ

(в хил.лв)

ПОКАЗАТЕЛИ	Код на реда	Сума на задължението	Степен на изискуемост		Стойност на обезпечението
			до 1 година	над 1 година	
а	б	1	2	3	4
I. Нетекущи търговски и други задължения					
1. Задължения към свързани предприятия, в т.ч. от:	6-2111	76598	0	76598	0
- заеми	6-2112	76 598		76598	
- доставки на активи и услуги	6-2113			0	
- други	6-2244			0	
2. Задължения по получени заеми към банки и небанкови финансови институции, в т.ч.:	6-2114	48592	0	48592	0
- банки, в т.ч.:	6-2115	48 592		48592	
- просрочени	6-2116			0	
- небанкови финансови институции, в т.ч.:	6-2114-1			0	
- просрочени	6-2114-2			0	
3. Задължения по ЗУНК	6-2123-1			0	
4. Задължения по получени търговски заеми	6-2118			0	
5. Задължения по облигационни заеми	6-2120			0	
6. Други дългосрочни задължения, в т.ч.:	6-2123			0	
- по финансов лизинг	6-2124			0	
Всичко за I:	6-2130	125190	0	125190	0
II. Данъчни пасиви					
Пасиви по отсрочени данъци	6-2122			0	
III. Текущи търговски и други задължения					
1. Задължения към свързани предприятия, в т.ч. от:	6-2141	0	0	0	0
- доставени активи и услуги	6-2142			0	
- дивиденди	6-2143			0	
- други	6-2143-1			0	
2. Задължения по получени заеми към банки и небанкови финансови институции, в т.ч.:	6-2144	4452	4452	0	0
- към банки, в т.ч.:	6-2145	4 452	4 452	0	
- просрочени	6-2146			0	
- небанкови финансови институции, в т.ч.:	6-2144-1			0	
- просрочени	6-2144-2			0	
3. Текуща част от нетекущите задължения:	6-2161-1	0	0	0	0
- по ЗУНК	6-2161-2			0	
- по облигационни заеми	6-2161-3			0	
- по получени дългосрочни заеми от банки и небанкови финансови институции	6-2161-4			0	
- други	6-2161-5			0	
4. Текущи задължения:	6-2148	1490	1490	0	0
Задължения по търговски заеми	6-2147			0	
Задължения към доставчици и клиенти	6-2149	1 124	1 124	0	
Задължения по получени аванси	6-2150			0	
Задължения към персонала	6-2151			0	
Данъчни задължения, в т.ч.:	6-2152	366	366	0	0
- корпоративен данък върху печалбата	6-2154			0	
- данък върху добавената стойност	6-2155			0	
- други данъци	6-2156	366	366	0	
Задължения към осигурителни предприятия	6-2157			0	
5. Други краткосрочни задължения	6-2161	106	106	0	
Всичко за III:	6-2170	6048	6048	0	0
ОБЩО ЗАДЪЛЖЕНИЯ (I+II+III):	6-2180	131238	6048	125190	0

В. ПРОВИЗИИ

(в хил.лв)

ПОКАЗАТЕЛИ	Код на реда	В началото на годината	Увеличение	Намаление	В края на периода
1. Провизии за правни задължения	6-2210	31	1		32
2. Провизии за конструктивни задължения	6-2220				0
3. Други провизии	6-2230				0
Обща сума (1+2+3):	6-2240	31	1	0	32


Забележка: Вземанията и задълженията от и към чужбина се посочват в отделна справка за всяка страна.

Дата на съставяне: 24.7.2017 г.

Съставител: "Финкомекс Одитинг" ООД

Представяващ/и:

Пламен Дидков Дидков



СПРАВКА ЗА ЦЕННИТЕ КНИЖА

на ВЕЦСВОЕ АД
ЕИК по БУЛСТАТ: 201307919
към 30.06.2017 г.

(в хиляди лева)

ПОКАЗАТЕЛИ	Код на рела	Вид и брой на ценните книжа				Стойност на ценните книжа			процентна стойност (4+5-6)
		обикновени	привилегировани	конвертируеми	отчетна стойност	проценка			
						увеличение	намаление		
а	б	1	2	3	4	5	6	7	
I. Непотекущи финансови активи в ценни книжа									
1. Акции	7-3031								0
2. Облигации, в т.ч.:	7-3035								0
общински облигации	7-3035-1								0
3. Държавни ценни книжа	7-3036								0
4. Други	7-3039								0
Обща сума I:	7-3040	0	0	0	0	0	0	0	0
II. Течуци финансови активи в ценни книжа									
1. Акции	7-3001								0
2. Изкупени собствени акции	7-3005								0
3. Облигации	7-3006								0
4. Изкупени собствени облигации	7-3007								0
5. Държавни ценни книжа	7-3008								0
6. Деривативи и други финансови инструменти	7-3010-1								0
7. Други	7-3010								0
Обща сума II:	7-3020	0	0	0	0	0	0	0	0

Забележка: Предприятията, които притежават чуждестранни ценни книжа с характер на краткосрочни и дългосрочни инвестиции, съставят отделна справка за всяка страна.

Дата на съставяне: 24.7.2017 г.

Съставител:

Представяващи/и:



Пламен Дилков-Дилков