


# **ТОДОРОВ АД**

## **ФИНАНСОВИ ОТЧЕТИ КЪМ 31 ДЕКЕМВРИ 2014 г. и 2013 г.**


**ОТЧЕТ ЗА ВСЕОБХВАТНИЯ ДОХОД на ТОДОРОВ АД**  
 за годините, приключващи на 31 декември 2014 г. и 2013 г.

	Бележка	31.12.2014 г.	31.12.2013 г.
		хил. лв.	хил. лв.
<b>ПРИХОДИ</b>			
Приходи от дейността	1	1 494	1 598
Приходи от финансираня	1	2	2
<b>Общо приходи</b>		<b>1 496</b>	<b>1 600</b>
<b>РАЗХОДИ</b>			
Разходи за материали	2	(440)	(710)
Разходи за външни услуги	5	(317)	(419)
Разходи за персонала	3,32	(465)	(389)
Разходи за амортизации	4	(94)	(107)
Други оперативни разходи	6	(434)	(40)
Балансова стойност на продажбите	17	(11)	(33)
Изменение на запасите на продукцията и незавършено производство	17	(270)	(11)
<b>Оперативни разходи общо</b>		<b>(2 031)</b>	<b>(1 709)</b>
<b>Печалба/загуба от дейността</b>		<b>(535)</b>	<b>(109)</b>
Нетни финансови приходи/разходи	7	(107)	(209)
<b>Печалба/загуба преди данъчно облагане</b>		<b>(642)</b>	<b>(318)</b>
Актив по отсрочен данък	8,15	75	10
<b>Печалба/ загуба след облагане с данъци</b>	<b>23</b>	<b>(567)</b>	<b>(308)</b>
Друг всеобхватен доход в т.ч.:		-	-
Общ всеобхватен доход	23	(567)	(308)
Доход на акция - лева	21	(0.167)	(0.090)


Дата на съставяне: 12 март 2015 г.  
 Дата на одобряване от СД: 12 март 2015 г.

Съставител:   
 (Николай Колев)



Изп. директор:   
 (Иван Тодоров)



  
 Съгласно одиторски доклад  
 от дата 25.03.2015 г.

ОТЧЕТ ЗА ФИНАНСОВОТО СЪСТОЯНИЕ на ТОДОРОВ АД към 31 декември 2014 г.

	Бележка	31.12.2014	31.12.2013
		хил. лв	хил. лв
<b>АКТИВИ</b>			
<b>Нетекущи активи</b>			
Имоти, машини, съоръжения и оборудване	9	1 392	1 461
Инвестиционни имоти	10	293	293
Биологични активи	11	272	650
Нематериални активи	12	25	14
Инвестиции в дъщерни предприятия	13	1 127	1 127
Отсрочени данъчни активи	15	147	72
<b>Общо нетекущи активи</b>		<b>3 256</b>	<b>3 617</b>
<b>Текущи активи</b>			
Стоково - материални запаси	17	752	950
Вземания от свързани лица	29	267	53
Търговски и други вземания	16	193	155
Парични средства и парични еквиваленти	18	28	35
Предплатени разходи /текущи/	19	2	2
<b>Общо текущи активи</b>		<b>1 242</b>	<b>1 195</b>
<b>ОБЩО АКТИВИ</b>		<b>4 498</b>	<b>4 812</b>
<b>СОБСТВЕН КАПИТАЛ И ПАСИВИ</b>			
<b>СОБСТВЕН КАПИТАЛ</b>			
Основен акционерен капитал	20	3 400	3 400
Резерви	22	827	835
Натрупани печалби (загуби)	23	(2 492)	(1 933)
<b>Общо собствен капитал</b>		<b>1 735</b>	<b>2 302</b>
<b>ПАСИВИ</b>			
<b>Нетекущи пасиви</b>			
Задължения по получени банкови кредити	24	924	897
Провизии за пенсии	32	11	11
Финансирания	26	117	119
<b>Общо нетекущи пасиви</b>		<b>1 052</b>	<b>1 027</b>
<b>Текущи пасиви</b>			
Задължения по получени банкови кредити	24	65	99
Задължения към свързани предприятия	29	370	563
Търговски и други задължения	25	1 274	819
Финансирания	26	2	2
<b>Общо текущи пасиви</b>		<b>1 711</b>	<b>1 483</b>
<b>ОБЩО СОБСТВЕН КАПИТАЛ И ПАСИВИ</b>		<b>4 498</b>	<b>4 812</b>

Дата на съставяне: 12 март 2015 г.

Дата на одобряване от СД: 12 март 2015 г.



Съставител:

(Николай Колев)

Изп. директор:

(Иван Тодоров)



Съгласно одиторски доклад  
 от дата 15.03.2015 г.

**ОТЧЕТ ЗА ПРОМЕНИТЕ В СОБСТВЕНИЯ КАПИТАЛ И РЕЗЕРВИТЕ НА ТОДОРОВ АД**  
 за годините, приключващ на 31 декември 2014 г. и 2013 г.

	Бележка	Основен акционерен капитал хил. лв.	Резерв от преоценки хил. лв.	Целеви резерви хил. лв.	Натрупана печалба/ загуба хил. лв.	Общо собствен капитал хил. лв.
Салдо към 01 януари 2013		3 400	337	498	(1 625)	2 610
Нетна печалба/загуба за периода	23				(308)	(308)
Салдо към 31 декември 2013		3 400	337	498	(1 933)	2 302
Нетна печалба/ загуба за периода	23	-	-	-	(567)	(567)
Трансфер на преоценъчен резерв за отписани активи към неразпределена печалба	22	-	(8)	-	8	-
Салдо към 31 декември 2014		3 400	329	498	(2 492)	1 735

Дата на съставяне: 12 март 2015 г.  
 Дата на одобряване от СД: 12 март 2015 г.

Съставител:

(Николай Колев)



Изп. директор:

(Иван Тодоров)



Съгласно одиторски доклад  
 от дата 25.03.2015 г.

**ОТЧЕТ ЗА ПАРИЧНИТЕ ПОТОЦИ на ТОДОРОВ АД**  
 за годините, приключващи на 31 декември 2014 г. и 2013 г.

	Бележка	31.12.2014 г. хил. лв.	31.12.2013 г. хил. лв.
<b>Парични потоци от оперативна дейност</b>			
Постъпления от клиенти	1	2 181	2 433
Плащания на доставчици	5	(1 543)	(1 390)
Парични плащания на персонала и за социално осигуряване	3	(338)	(688)
Платени/възстановени данъци (без данъци върху печалбата)	-	(49)	(177)
Платени банкови такси и лихви върху краткосрочни заеми	-	(98)	(173)
Други постъпления/ плащания, нето	6	(16)	(35)
<b>Нетни парични потоци от оперативна дейност</b>		<b>137</b>	<b>(30)</b>
<b>Парични потоци от инвестиционна дейност</b>			
Покупка на дълготрайни активи	9	(10)	(4)
<b>Нетни парични потоци от инвестиционната дейност</b>		<b>(10)</b>	<b>(4)</b>
<b>Парични потоци от финансова дейност</b>			
Получени заеми	24	22	98
Плащане на погашения по получени заеми	24	(156)	(34)
<b>Нетни парични потоци от финансова дейност</b>		<b>(134)</b>	<b>64</b>
<b>Нетно намаление/увеличение на парични средства</b>		<b>(7)</b>	<b>30</b>
<b>Парични средства на 1 януари</b>	<b>18</b>	<b>35</b>	<b>5</b>
<b>Парични средства на 31 декември</b>	<b>18</b>	<b>28</b>	<b>35</b>

Дата на съставяне: 12 март 2015 г.

Дата на одобряване от СД: 12 март 2015 г.

Съставител:


  
 (Николай Колев)



Изп. директор:

  
 (Иван Тодоров)



  
 Съгласно одиторски доклад  
 от дата 25.03.2015 г.