

Консолидиран междинен отчет за финансовото състояние

Активи	Пояснение	30 юни 2021	31 декември
		'000 лв.	2020 '000 лв.
Нетекущи активи			
Имоти, машини и съоръжения	5	17 386	17 807
Репутация		13 829	13 829
Други нематериални активи	6	19 007	18 771
Инвестиции в асоциирани дружества	7	22	22
Предплатени разходи	8	161	383
Инвестиционни имоти	9	2 624	2 624
Отсрочени данъчни активи		731	627
Нетекущи активи		53 760	54 063
Текущи активи			
Материални запаси		496	415
Краткосрочни финансови активи	10	14 253	14 253
Предоставени търговски заеми	10	339	258
Търговски и други вземания	11	8 629	8 616
Вземания свързани лица	27	150	579
Вземания във връзка с данъци върху дохода		19	5
Пари и парични еквиваленти		1 895	1 426
Текущи активи		25 781	25 552
Общо активи		79 541	79 615


Съставил:


/Славена Първанова/

Изпълнителен директор:


/Драгомир Дойчев/

Изпълнителен директор:


/Милчо Близнаков/

Дата: 25 август 2021 г.

Консолидиран междинен отчет за финансовото състояние (продължение)

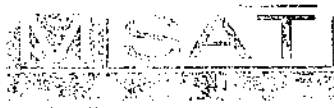
Пасиви	Пояснение	31 декември	
		30 юни 2021	2020
		'000 лв.	'000 лв.
Собствен капитал			
Акционерен капитал	12.1	4 550	4 550
Резерви	12.2	5 314	5 314
Непокрита загуба		(11 587)	(11 586)
Общо собствен капитал		(1 723)	(1 722)
Неконтролиращо участие		12 502	12 627
Общо собствен капитал		10 779	10 905
Нетекущи пасиви			
Задължения по облигационни заеми	13	16 000	12 000
Задължения по търговски заем към свързани лица	27	19 124	12 613
Задължения по дългосрочни банкови кредити	14.1	8 349	9 057
Задължения по търговски заеми	14.2	198	198
Дългосрочни задължения към персонала	15.2	10	10
Задължения по лизинг	18	902	1 179
Отсрочени данъчни пасиви		1 157	1 163
Общо нетекущи пасиви		45 740	36 220
Текущи пасиви			
Краткосрочни заеми и други финансови пасиви	16	13 127	15 168
Търговски и други задължения	17	7 439	7 762
Краткосрочни задължения към свързани лица	27	193	7 078
Задължения към персонала и осигурителни институции	15.2	1 492	1 598
Задължения по лизинг	18	771	875
Задължения за данъци върху дохода		-	9
Общо текущи пасиви		23 022	32 490
Общо пасиви		68 762	68 710
Общо собствен капитал и пасиви		79 541	79 615

Съставил: _____
 /Славена Първанова/

Изпълнителен директор: _____
 /Драгомир Дейчев/

Изпълнителен директор: _____
 /Милчо Близнаков/

Дата: 25 август 2021 г.



Консолидиран междинен отчет за печалбата или загубата и другия всеобхватен доход


Пояснение		За 6 месеца	За 6 месеца
		към 30 юни 2021 '000 лв.	към 30 юни 2020 '000 лв.
Приходи от продажби	19	13 386	12 043
Други приходи	20	1 011	196
Разходи за дейността			
Разходи за външни услуги	22	(5 699)	(6 000)
Разходи за персонала	15.1	(6 029)	(6 163)
Амортизация на нефинансови активи	5,6	(758)	(899)
Разходи за материали	21	(790)	(859)
Себестойност на продадени активи		(65)	(38)
Промяна в наличностите на готова продукция и незавършено производство		21	-
Други оперативни разходи	23	(155)	(185)
Общо разходи за дейността		(13 475)	(14 144)
Финансови приходи	24	53	28
Финансови разходи	24	(1 211)	(1 122)
Печалба/Загуба преди данъци		(236)	(2 999)
Разходи за данъци върху дохода		-	-
Печалба/Загуба за периода		(236)	(2 999)
Друг всеобхватен доход за годината, нетно от данъци			
Общо всеобхватна печалба/загуба за периода		(236)	(2 999)
Печалба/ (Загуба) за годината, отнасяща се до:			
Неконтролиращото участие		(125)	(1 520)
Притежателите на собствен капитал на предприятието-майка		(111)	(1 479)
Печалба/Загуба на акция	25	лв. (0,05)	лв. (0,65)

Съставил: _____
 /Славена Първанова/

Изпълнителен директор: _____
 /Драгомир Дойчев/

Изпълнителен директор: _____
 /Милча Близнаков/



Дата: 25 август 2021 г.



Консолидиран междинен отчет за промените в собствения капитал

Всички суми са представени в '000 лв.	ЕАД		Общо	Неконтролиращо участие		Общо собствен капитал
	Акционерен капитал	Резерви		Натрупа на загуба	Общо	
Общо собствен капитал, принадлежащ на акционерите на M SAT Кейбъл ЕАД						
Салдо към 1 януари 2021 г.	4 550	5 314	(1 722)	12 627	10 905	
Корекция	-	-	110	-	110	
Печалба/загуба за периода	4 550	5 314	(1 612)	12 627	11 015	
Общо всеобхватна загуба за периода	-	-	(111)	(125)	(236)	
Салдо към 30 юни 2021 г.	4 550	5 314	(1 723)	12 502	10 779	

Всички суми са представени в '000 лв.	ЕАД		Общо	Неконтролиращо участие		Общо собствен капитал
	Акционерен капитал	Резерви		Натрупа на загуба	Общо	
Общо собствен капитал, принадлежащ на акционерите на M SAT Кейбъл ЕАД						
Салдо към 1 януари 2020 г.	4 550	4 955	234	15 518	15 752	
В резултат на бизнес комбинации	-	-	11	(11)	-	
Сделки със собствениците	4 550	4 955	245	15 507	15 752	
Загуба за годината	-	-	(1 967)	(2 880)	(4 847)	
Общо всеобхватна загуба за годината	-	-	(1 967)	(2 880)	(4 847)	
Разпределение на печалба към резерви	-	359	(359)	-	-	
Салдо към 31 декември 2020 г.	4 550	5 314	(1 722)	12 627	10 905	

Съставил:  /Славена Първанова/Изпълнителен директор:  /Драгомир Доичев/Изпълнителен директор:  /Мироslав Близнаков/

Дата: 25 август 2021 г.

Консолидиран междинен отчет за паричните потоци

	За 6 месеца към 30 юни 2021 '000 лв.	За 6 месеца към 30 юни 2020 '000 лв.
Оперативна дейност		
Постъпления от клиенти	15 701	15 312
Плащания към доставчици	(8 347)	(7 794)
Плащания към персонал и осигурителни институции	(5 694)	(5 921)
Плащания за данък върху дохода	(135)	(152)
Плащания за данъци	(2 208)	(2 461)
Други постъпления/плащания от оперативна дейност	71	(38)
Нетен паричен поток от оперативна дейност	(612)	(1 054)
Инвестиционна дейност		
Придобиване на имоти, машини и съоръжения	(200)	(94)
Постъпления от продажба на нетекущи активи	-	9
Придобиване на нематериални активи	(287)	(304)
Предоставени заеми	(73)	(44)
Постъпления от продажба на финансов активи	-	15
Покупка на финансови активи, държани за продажба	-	(246)
Постъпления от предоставени заеми	264	-
Покупка на финансови активи	(324)	-
Други постъпления/плащания от инвестиционна дейност	-	978
Нетен паричен поток от инвестиционна дейност	(620)	314
Финансова дейност		
Получени заеми	11 243	10 956
Плащания по получени заеми	(9 755)	(9 573)
Плащания по лизинг	(357)	(278)
Плащания на лихви	(779)	(608)
Подтъпления от финансираня	1 376	-
Други плащания от финансова дейност	(24)	(205)
Нетен паричен поток от финансова дейност	1 704	292
Нетна промяна в пари и парични еквиваленти	472	(448)
Пари и парични еквиваленти в началото на периода	1 426	1 414
Печалба/загуба от валутна преоценка	(3)	(4)
Пари и парични еквиваленти в края на периода	1 895	962

Съставил: _____
 /Славена Първанова/

Изпълнителен директор: _____
 /Драгомир Дойчев/

Изпълнителен директор: _____
 /Милчо Близнаков/

Дата: 25 август 2021 г.

