

Консолидиран отчет за финансовото състояние



Активи	Пояснение	2010	2009	2008
		'000 лв.	'000 лв. преизчислен	'000 лв.
Нетекущи активи				
Репутация	10	3 000	675	519
Други нематериални активи	11	440	54	41
Имоти, машини и съоръжения	12	110 739	98 596	88 923
Дългосрочни финансови активи	14	8	8	8
Нетекущи активи		114 187	99 333	89 491
Текущи активи				
Материални запаси	16	42 624	40 894	35 035
Краткосрочни финансови активи	17	2 363	2 300	638
Търговски вземания	18	25 243	24 352	17 928
Вземания от свързани лица	39	5 409	7 959	3 647
Данъчни вземания	19	7 202	2 860	2 132
Други вземания	20	1 055	1 277	1 216
Пари и парични еквиваленти	21	1 634	5 840	4 634
Текущи активи		85 530	85 482	65 230
Общо активи		199 717	184 815	154 721

* Представената информация във финансовия отчет е преизчислена в съответствие с МСС 8 "Счетоводна политика, промени в счетоводните приблизителни оценки и грешки". Повече информация относно преизчислението е представена в пояснение 5.

Изготвил: Белниколов Петров и партньори ООД Изпълнителен директор: Петър Христов
 – Хенри Белниколов Управител

Дата: 27.04.2011 г.

Заверил съгласно одиторски доклад от 30.04.2011 г.:



Консолидиран отчет за финансовото състояние (продължение)

Собствен капитал и пасиви	Пояснение	2010 '000 лв.	2009 '000 лв. преизчислен	2008 '000 лв.
Собствен капитал				
Собствен капитал, отнасящ се до собствениците на предприятието майка:				
Акционерен капитал	22.1	37 326	37 950	38 533
Премии резерв	22.2	19 183	22 619	24 760
Преоценъчен резерв	22.3	5 969	7 080	7 080
Общи резерви	22.4	53 044	35 608	9 792
Неразпределена печалба		10 904	14 203	25 351
		<u>126 426</u>	<u>117 460</u>	<u>105 516</u>
Неконтролирано участие		2 924	828	487
Общо собствен капитал		<u>129 350</u>	<u>118 288</u>	<u>106 003</u>
Пасиви				
Нетекущи				
Дългосрочни заеми	25.1	17 647	22 195	21 447
Задължения по финансов лизинг	13.1	2 134	1 858	1 586
Дългосрочни задължения към свързани лица	39	7	7	7
Други задължения		25	25	80
Отсрочени данъчни пасиви	15	2 581	2 468	2 160
Нетекущи пасиви		<u>22 394</u>	<u>26 553</u>	<u>25 280</u>
Текущи				
Провизии	23	122	111	88
Задължения към персонала	24.2	936	835	1 196
Краткосрочни заеми	25.1	28 104	18 104	8 848
Задължения по финансов лизинг	13.1	757	527	338
Търговски задължения	26	14 084	17 097	9 920
Краткосрочни задължения към свързани лица	39	283	402	239
Данъчни задължения	27	2 364	920	1 337
Други задължения	28	1 323	1 978	1 472
Текущи пасиви		<u>47 973</u>	<u>39 974</u>	<u>23 438</u>
Общо пасиви		<u>70 367</u>	<u>66 527</u>	<u>48 718</u>
Общо собствен капитал и пасиви		<u>199 717</u>	<u>184 815</u>	<u>154 721</u>

* Представената информация във финансовия отчет е преизчислена в съответствие с МСС 8 "Счетоводна политика, промени в счетоводните приблизителни оценки и грешки". Повече информация относно преизчисленето е представена в пояснение 5.

Изготвил: Белниколов Петров и
 партньори ООД – Хенри Белниколов
 Управител

Изпълнителен директор: Петър Христов

Дата: 27.04.2011 г.

Заверил съгласно одиторски доклад от 30.04.2011 г.



Консолидиран отчет за доходите



	Пояснение	2010 '000 лв.	2009 '000 лв. преизчислен
Приходи от продажби	29	160 978	114 885
Разходи за материали	30	(108 563)	(67 851)
Разходи за външни услуги	31	(14 975)	(9 892)
Разходи за персонала	24.1	(11 971)	(10 720)
Разходи за амортизация на нефинансови активи	11, 12	(6 111)	(4 796)
Себестойност на продадените стоки и други текущи активи		(2 282)	(1 194)
Промени в наличностите на готовата продукция и незавършеното производство		3 524	(89)
Печалба от продажба на нетекущи активи	32	9	67
Други разходи	33	(2 515)	(1 891)
Печалба от оперативна дейност		18 094	18 519
Финансови разходи	34	(2 753)	(2 258)
Финансови приходи	34	827	569
Други финансови позиции	35	(452)	(145)
Печалба преди данъци		15 716	16 685
Разходи за данъци върху дохода	36	(2 544)	(1 921)
Печалба за годината		13 172	14 764
Печалба за годината, отнасяща се до:			
Неконтролиращо участие		(152)	96
Притежателите на собствен капитал на предприятието майка		13 324	14 668
Доход на акция:		лв.	лв.
Основен доход на акция	37	0.35	0.39

Изготвил: Белниколов Петров и партньори Изпълнителен директор: Петър Христов
 ООД – Хенри Белниколов Управител

Дата: 27.04.2011 г.

Заверил съгласно одиторски доклад от 30.04.2011 г.:





Консолидиран отчет за всеобхватния доход

Пояснение	2010 '000 лв.	2009 '000 лв.
Печалба за годината	13 172	14 764
Друг всеобхватен доход:		
Преценка на нефинансови активи нетно от данъци	(1 111)	-
Друг всеобхватен доход за годината, нетно от данъци	12 061	14 764
Общо всеобхватен доход за годината	12 061	14 764
Общо всеобхватен доход за годината, отнасящ се до:		
Неконтролиращото участие	12 213	14 668
Притежателите на собствен капитал на предприятието майка	(152)	96
	12 061	14 764



Изготвил: Белниколов Петров и партньори ООД – Хенри
Белниколов Управител



Дата: 27.04.2011 г.

Заверил съгласно одиторски доклад от 30.04.2011 г.:

Изпълнителен директор: Петър Христов



Монбат АД

Консолидиран финансов отчет
31 декември 2010 г.

5


Консолидиран отчет за промените в собствения капитал

Всички суми са представени в '000 лв.	Акционерен капитал	Премия резерв	Проектен резерв	Общи резерви	Неразпределена печалба	Общо собствени капитал на предприятието майка	Неконтролирано участие	Общо собствени капитал
Салдо към 1 януари 2010 г.	37 950	22 619	7 080	35 608	14 971	118 228	828	119 056
Корекция на грешки от преходни периоди (Пояснение 5)	-	-	-	-	(768)	(768)	-	(768)
Преизчислено салдо към 1 януари 2010 г.	37 950	22 619	7 080	35 608	14 203	117 460	828	118 288
Изкупени собствени акции	(624)	(3 436)	-	-	-	(4 060)	-	(4 060)
Други изменения	-	-	-	-	(2 127)	(2 127)	14	(2 113)
Неконтролирано участие от увеличение на капитала	-	-	-	-	-	-	24	24
Придобиване на неконтролирано участие без промяна на контрола	-	-	-	-	(293)	(293)	(20)	(313)
Неконтролирано участие от бизнес комбинации	-	-	-	-	-	-	2 230	2 230
Сделки със собствениците	(624)	(3 436)	-	-	(2 420)	(6 480)	2 248	(4 232)
Печалба за годината	-	-	-	-	13 324	13 324	(152)	13 172
Друг всеобхватен доход:								
Проценка на нефинансови активи	-	-	(1 111)	-	-	(1 111)	-	(1 111)
Общо всеобхватен доход за годината	-	-	(1 111)	-	13 324	12 213	(152)	12 061
Разпределение на печалба към резерви	-	-	-	17 436	(14 203)	3 233	-	3 233
Салдо към 31 декември 2010 г.	37 326	19 183	5 969	53 044	10 904	126 426	2 924	129 350

Изготвил: Белниколов, Петров и партньори ООД – Хенри Белниколов, Управлятел

Изпълнителен директор Христо Христов

Дата: 27.04.2011 г.
Заверил съгласно Одиторски доклад от 30.04.2011 г.



Поясненията към консолидирания финансов отчет от стр. 8 до стр. 86 представляват неразделна част от него.

Монбат АД

Консолидиран финансов отчет
31 декември 2010 г.

6


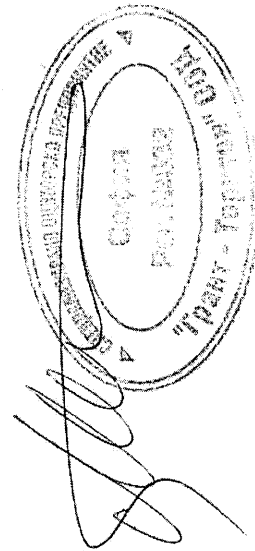

Консолидиран отчет за промените в собствения капитал (продължение)

Всички суми са представени в '000 лв.	Акционерен капитал	Премии резерв	Проектен резерв	Общи резерви	Незапределена печалба	Общо собствения капитал на предприятието	Неконтролни участия	Общо собствения капитал	Общо собствения капитал
Салдо към 1 януари 2009 г.	38 533	24 760	7 080	9 792	25 351	105 516	487	106 003	
Изкупени собствени акции	(583)	(2 141)	-	-	-	(2 724)	-	(2 724)	
Други изменения	-	-	-	-	(465)	(465)	-	(465)	
Неконтролиращо участие от бизнес комбинации	-	-	-	-	-	-	245	245	
Сделки със собствениците	(583)	(2 141)	-	-	(465)	(3 189)	245	(2 944)	
Печалба за годината	-	-	-	-	14 668	14 668	96	14 764	
Общо всеобхватен доход за годината	-	-	-	-	14 668	14 668	96	14 764	
Разпределение на печалба към резерви	-	-	-	25 816	(25 351)	465	-	465	
Салдо към 31 декември 2009 г.	37 950	22 619	7 080	35 608	14 203	117 460	828	118 288	

Изготвил: Белниколов, Петров и партньори
ООО – Хенри Белниколов Управители

Дата: 27.04.2011 г.

Заверил съгласно одиторски доклад от 30.04.2011 г.:



Полненятия към консолидиран финансов отчет от стр. 8 до стр. 86 представляват неразделна част от него.

Консолидиран отчет за паричните потоци

	Пояснение	2010	2009
		'000 лв.	'000 лв.
Оперативна дейност			
Постъпления от клиенти		162 545	99 735
Плащания към доставчици		(138 657)	(79 177)
Плащания към персонал и осигурителни институции		(10 907)	(10 529)
Постъпления от данъци		2 555	4 453
Други плащания за оперативната дейност		(1 968)	(857)
Паричен поток от оперативна дейност		13 568	13 625
Инвестиционна дейност			
Придобиване на имоти, машини и съоръжения		(15 877)	(11 687)
Придобиване на дъщерни предприятия, нетно от парични средства	7.1	(2 325)	(384)
Предоставени заеми		(940)	(13 744)
Постъпления от предоставени заеми		1 260	8 686
Паричен поток от инвестиционна дейност		(17 882)	(17 129)
Финансова дейност			
Получени заеми		19 489	26 220
Плащания по получени заеми		(14 031)	(16 306)
Плащания по финансов лизинг		(704)	(670)
Постъпления от емитиране на акции принадлежащи на неконтролиращо участие		2 230	-
Придобиване на неконтролиращо участие		(313)	-
Плащания за обратно придобиване на акции		(4 060)	(2 724)
Плащания на лихви		(1 826)	(1 091)
Плащания на дивиденди		(130)	(50)
Други плащания за финансовата дейност		(397)	(702)
Паричен поток от финансова дейност		258	4 677
Нетна промяна в пари и парични еквиваленти		(4 056)	1 173
Пари и парични еквиваленти в началото на периода (Загуба) / Печалба от валутна преоценка	21	5 840	4 634
Пари и парични еквиваленти в края на периода	21	1 634	5 840

Изготвил: Белниколов, Петров и партньори Изпълнителен директор: Петър Христов
 ООД – Хенри Белниколов, Управител

Дата: 27.04.2011 г.

Заверил съгласно одиторски доклад от 30.04.2011 г.: