

# **ФИНАНСОВ ОТЧЕТ**

**към 31 Март 2015 г.**


**“Ейч Би Джи Фонд за инвестиционни имоти” АД СИЦ**

**ОТЧЕТ ЗА ПЕЧАЛБАТА ИЛИ ЗАГУБАТА И ДРУГИЯ ВСЕОБХВАТЕН ДОХОД  
ЗА ТРИМЕСЕЧИЕТО ЗАВЪРШВАЩО НА 31 МАРТ 2015Г.**

В хил.лева	Бележка	За тримесечието завършващо на 31.03.2015г.	За тримесечието завършващо на 31.03.2014г.
Приходи от продажби		130	12
<b>Общо приходи</b>		<b>130</b>	<b>12</b>
Разходи за материали	2	(25)	0
Разходи за външни услуги	2	(26)	(20)
Разходи за персонала	2	(8)	(9)
Разходи за амортизации		(3)	0
<b>Общо разходи</b>		<b>(62)</b>	<b>(29)</b>
Резултат от оперативна дейност		68	(17)
Резултат за годината		68	(17)
Разходи за данъци	3	0	0
Нетна печалба/(загуба) за годината		68	(17)
Преоценка на инвестиционни имоти до справедлива стойност	10	0	0
<b>Общ всеобхватен доход за годината</b>		<b>68</b>	<b>(17)</b>

Дата: 30.04.2015г.

Съставил:  
/Иван Игнев



Ръководител:  
/Теодора Попова – изпълнителен директор/



**“Ейч Би Джи Фонд за инвестиционни имоти” АДСИЦ**

**ОТЧЕТ ЗА ФИНАНСОВОТО СЪСТОЯНИЕ КЪМ 31.03.2015Г.**

В хил.лева

Бележка Към 31.03.2015г. Към 31.12.2014г.

**АКТИВИ**

Нетекущи активи

Инвестиционни имоти	4	1 375	1 375
Инвестиционни имоти под строителство	4	10 851	10 845
Машини и оборудване	4	36	39
Предплатени разходи	2	2	2
<b>Общо нетекущи активи</b>		<b>12 264</b>	<b>12 261</b>

Текущи активи

Пари и парични еквиваленти	6	230	138
Търговски и други вземания	5	77	62
Данъци за възстановяване	5	9	8
<b>Общо текущи активи</b>		<b>316</b>	<b>208</b>

**Общо АКТИВИ**

**12 580**

**12 469**

**СОБСТВЕН КАПИТАЛ И ПАСИВИ**

Собствен капитал

Акционерен капитал	9	683	683
Премиен резерв	9	1 076	1 076
Преоценъчен резерв	10	5 630	5 630
Неразпределена печалба		3 031	2 963
<b>Общо собствен капитал</b>		<b>10 420</b>	<b>10 352</b>

Текущи пасиви

Търговски и други задължения	8	2 160	2 117
<b>Общо текущи пасиви</b>		<b>2 160</b>	<b>2 117</b>


**Общо СОБСТВЕН КАПИТАЛ И ПАСИВИ**

**12 580**

**12 469**

Дата: 30.04.2015г.

Съставил:  
/Иван Игнев /



Ръководител:  
/Теодора Попова – изпълнителен директор/




**ОТЧЕТ ЗА ПАРИЧНИЯ ПОТОК  
ЗА ТРИМЕСЕЧИЕТО ЗАВЪРШВАЩО НА 31.03.2015Г.**


В хил.лева	За тримесечието завършващо на 31.03.2015г.	За тримесечието завършващо на 31.03.2014г.
<b>Оперативна дейност</b>		
Постъпления от клиенти	144	118
Парични плащания на доставчици	(43)	(52)
Депозити		
Нетен паричен поток, свързан с трудовите възнаграждения на персонала	(5)	(5)
Платени данъци (без данъци върху печалбата)	(2)	
<b>Нетен паричен поток от основна дейност</b>	<b>94</b>	<b>61</b>
<b>Нетно увеличение /намаление на пари и парични еквиваленти</b>	<b>94</b>	<b>61</b>
<b>Пари и парични еквиваленти към 01 Януари</b>	<b>136</b>	<b>29</b>
<b>Пари и парични еквиваленти към 31 Март</b>	<b>230</b>	<b>90</b>

Дата: 30.04.2015г.

Съставил:  
/Иван Игнев/




Ръководител:  
/Теодора Попова – изпълнителен директор/

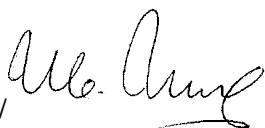


**ОТЧЕТ ЗА ПРОМЕНЕТЕ В СОБСТВЕНИЯ КАПИТАЛ  
ЗА ТРИМЕСЕЧИЕТО ЗАВЪРШВАЩО НА 31 МАРТ 2015Г.**

В хил.лева	Бележка	Основен акционерен капитал	Премиен резерв	Преоценен резерв	Неразпределен финансов резултат	Общо собствен капитал
Салдо Към 31.12.2013г.		683	1 075	4 590	2 877	9 225
Промени в собствен капитал за 2014						
Увеличение на капитала	9					0
Общо всеобхватен (съвкупен) доход	8			1 042	84	1 126
Други изменения			1			1
Салдо Към 31.12.2014г.		683	1 076	5 632	2 961	10 352
Промени в собствен капитал за 2015						
Увеличение на капитала	9					0
Общо всеобхватен (съвкупен) доход	8				68	68
Други изменения						0
Салдо Към 31.03.2015г.		683	1 076	5 632	3 029	10 420

Дата: 30.04.2015г.

Съставил:  
/Иван Игнев/



Ръководител:  
/Теодора Попова – изпълнителен директор/

