

СПЕЦИАЛИЗИРАНИ БИЗНЕС СИСТЕМИ АД ГР.СОФИЯ УЛ.БЕСАРАБИЯ 24

МЕЖДИНЕН БАЛАНС ЗА ПЕРИОДА, ПРИКЛЮЧВАЩ НА 30 юни 2014г.


Всички суми са в хиляди български лева, освен ако не е посочено друго

Балансови пера	Бележки	30 юни 2014г.	31 декември 2013г.
АКТИВИ			
Нетекущи активи			
Дълготрайни материални активи		1646	1662
Дълготрайни нематериални активи		1164	1181
Инвестиции		460	460
Вземания /активи по отсрочени данъци/		40	40
Всичко нетекущи активи		3310	3343
Текущи активи			
Материални запаси		1811	1846
Вземания и предоставени аванси		1993	1988
Парични средства и еквиваленти		73	81
Разходи за бъдещи периоди		14	14
Всичко текущи активи		3891	3929
Всичко активи		7201	7272
КАПИТАЛ И ПАСИВИ			
Капитал			
Основен капитал		5000	5000
Премии от емисии		577	577
Преоценъчен резерв		161	161
Капиталови резерви		437	437
Непокрита загуба		(199)	(209)
Неразпределена печалба			
Текуща финансов резултат		(43)	10
Всичко капитал		5933	5976
Пасиви			
Нетекущи пасиви			
Отсрочени данъчни пасиви		220	220
Всичко нетекущи пасиви		220	220
Текущи пасиви			
Задължение по банкови кредити		264	264
Текущи задължения		784	812
Финансирания			
Всичко текущи пасиви		1048	1076
Всичко пасиви		1268	1296
Всичко капитал и пасиви		7201	7272

Дата 28.07.2014г.


Съставител:

Радостина Цолева



Изпълнителен директор:

Кирил Желязков




СПЕЦИАЛИЗИРАНИ БИЗНЕС СИСТЕМИ АД ГР.СОФИЯ УЛ.БЕСАРАБИЯ 24

МЕЖДИНЕН ОТЧЕТ ЗА ДОХОДИТЕ ЗА ПЕРИОДА, ПРИКЛЮЧВАЩ НА 30 юни 2014г.

Всички суми са в хиляди български лева, освен ако не е посочено друго

Наименование на прихода / разхода	Бележки	30 юни 2014г.	30 юни 2013г.
ПРИХОДИ			
Приходи от продажби		870	796
Други приходи		1	
Всичко приходи		871	796
РАЗХОДИ ЗА ДЕЙНОСТТА			
Разходи за суровини и материали		210	242
Разходи за външни услуги		71	58
Разходи за персонала		138	137
Разходи за амортизация		33	37
Разходи за провизии			
Балансова стойност на продадени активи		427	386
Други оперативни разходи		38	38
Общо разходи за дейността		917	898
Печалба от дейността		-46	-102
Финансови приходи /разходи/		3	28
Печалба преди облагане с данъци		-43	-74
Разходи за данъци върху печалбата			
Нетна печалба за периода		(43)	(74)

Дата 28.07.2014г.

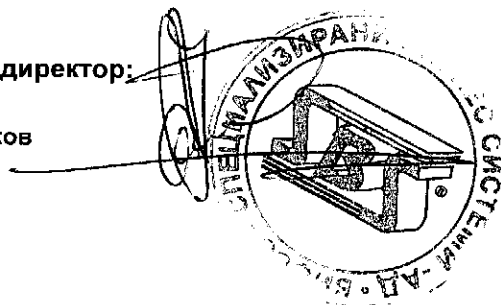
Съставител:

Радостина Цолева



Изпълнителен директор:

Кирил Желязков




СПЕЦИАЛИЗИРАНИ БИЗНЕС СИСТЕМИ АД ГР.СОФИЯ УЛ.БЕСАРАБИЯ 24
МЕЖДУНЕН ОТЧЕТ ЗА ИЗМЕНЕНИЯТА В СОБСТВЕНИЯ КАПИТАЛ ЗА ПЕРИОДА, ПРИКЛЮЧВАЩ НА 30 юни 2014
 Всички суми са в хиляди български лева, освен ако не е посочено друго

Показатели	Основен капитал	Премии от емисии	Резерви			Общо
			Процентен резерв	Законови резерви	Други резерви	
Салдо на 01.01.2013г.	5000	577	161	411	26	5966
Финансов резултат 2013 г.					10	10
Покриване на загуби						
Счетоводни грешки						
Салдо на 31.12.2013 г.	5000	577	161	411	26	5976
Промени в капитала за 2-ро трим 2014г.						
Финансов резултат 30.06.2014 г.						(43)
Покриване на загуби						
Счетоводни грешки						
Салдо на 30.06.2014 г.	5000	577	161	411	26	5933

Дата 28.07.2014г.


Съставител:

Радостина Цолева



Изпълнителен директор:

Кирил Желязков




СПЕЦИАЛИЗИРАНИ БИЗНЕС СИСТЕМИ АД ГР.СОФИЯ УЛ.БЕСАРАБИЯ 24

МЕЖДИНЕН ОТЧЕТ ЗА ПАРИЧНИТЕ ПОТОЦИ ЗА ПЕРИОДА, ПРИКЛЮЧВАЩ НА 30 юни 2014г.

Всички суми са в хиляди български лева, освен ако не е посочено друго

Парични потоци	30 юни 2014г.	30 юни 2013г.
ПАРИЧНИ СРЕДСТВА В НАЧАЛОТО НА ПЕРИОДА	81	54
А. Парични потоци от основната дейност		
1. Постъпления от търговски контрагенти	960	889
2. Плащания към търговски контрагенти	773	817
Нетен паричен поток	187	72
3. Постъпления свързани с трудови възнаграждения		
4. Плащания свързани с трудови възнаграждения	135	102
Нетен паричен поток	(135)	(102)
5. Постъпления от лихви	1	1
6. Плащания за лихви и такси по краткосрочни заеми	20	15
Нетен паричен поток	(19)	(14)
7. Постъпления от валутни курсови разлики		
8. Плащания по валутни курсови разлики	-	-
Нетен паричен поток	-	-
9. Платени данъци върху печалбата		
10. Платени данъци, без данък печалба	54	34
Нетен паричен поток	(54)	(34)
10. Постъпления свързани с други парични потоци от основната дейност	38	117
11. Плащания свързани с други парични потоци от основната дейност	35	44
Нетен паричен поток	3	73
Всичко нетен паричен поток от основната дейност	(18)	(5)
Б. Парични потоци от инвестиционната дейност		
12. Плащания свързани с придобиване на инвестиции		
Нетен паричен поток	-	-
13. Постъпления свързани с дълготрайни материални активи		
14. Плащания свързани с дълготрайни материални активи		
Нетен паричен поток	-	-
Всичко нетен паричен поток от инвестиционна дейност	-	-
В. Парични потоци от финансовата дейност		
15. Постъпления свързани с получени заеми	23	64
16. Плащания свързани с получени заеми	13	61
Нетен паричен поток	10	3
17. Постъпления свързани с емитиране на ценни книжа		
18. Плащания свързани с емитиране на ценни книжа		
Нетен паричен поток	-	-
19. Постъпления от лихви, комисионни, дивиденди и други подобни		1
20. Плащания за лихви, комисионни, дивиденди и други подобни		-
Нетен паричен поток	-	1
21. Други плащания за финансовата дейност		
Нетен паричен поток	-	-
Всичко нетен паричен поток от финансовата дейност	10	4
Изменение на паричните потоци през периода	(8)	(1)
ПАРИЧНИ СРЕДСТВА В КРАЯ НА ГОДИНАТА	73	53

Дата 28.07.2014г.

Съставител:

Радостина Цолева



Изпълнителен директор

Кирил Желязков

