

СПРАВКИ

**годишни и шестмесечни
на консолидирана основа**

**по чл. 32а, ал. 1, т. 5 и чл. 33, ал. 1, т. 6 от Наредба № 2
за публични дружества, други емитенти на ценни книжа,
акционерни дружества със специална инвестиционна цел и
лица по §1д от ЗППЦК**

Данни за отчетния период	
Начална дата:	1.01.2018 г.
Крайна дата:	31.12.2018 г.
Дата на съставяне:	10.04.2019 г.
Данни за лицето	
Наименование на лицето:	СПЕЦИАЛИЗИРАНИ БИЗНЕС СИСТЕМИ АД
Тип лице:	Публично дружество
ЕИК:	121814067
Представяващ/и:	КИРИЛ НИКОЛОВ ЖЕЛЯЗКОВ
Начин на представяване:	Изпълнителен директор
Адрес на управление:	гр.София 1517 ул.“Бесарабия“ 24
Адрес за кореспонденция:	гр.София 1517 ул.“Бесарабия“ 24
Телефон:	02 91945
Факс:	02 9455959
Е-mail:	SBS@SBS.BG
Уеб сайт:	WWW.SBS.BG
Медия:	INVESTOR.BG
Съставител на отчета:	Радостина Михайлова Цолева
Длъжност на съставителя:	счетоводител

* Последна актуализация на 14.09.2016 г.

СЧЕТОВОДЕН БАЛАНС
(на консолидирана основа)

на СПЕЦИАЛИЗИРАНИ БИЗНЕС СИСТЕМИ АД


ЕИК по БУЛСТАТ: 121814067

към 31.12.2018 г.

АКТИВИ		Код на реда	Текущ период	Преходен период	СОБСТВЕН КАПИТАЛ, МАЛЦИНСТВЕНО УЧАСТИЕ И ПАСИВИ	Код на реда	Текущ период	Преходен период
а		б	1	2	а	б	1	2
A. НЕТЕКУЩИ АКТИВИ					A. СОБСТВЕН КАПИТАЛ			
I. Имоти, машини, съоръжения и оборудване					I. Основен капитал			
1. Земи (терени)	1-0011	409	409	409	Записан и внесен капитал т.ч.:	1-0411	5000	5000
2. Сгради и конструкции	1-0012	816	816	816	Обикновени акции	1-0411-1	5000	5000
3. Машини и оборудване	1-0013	10	10	10	привилегирани акции	1-0411-2		
4. Съоръжения	1-0014	1	1	1	Изкупени собствени обикновени акции	1-0417		
5. Транспортни средства	1-0015				Изкупени собствени привилегирани акции	1-0417-1		
6. Стопански инвентар	1-0017-1	2	2	2	Невнесен капитал	1-0416		
7. Разходи за придобиване и ликвидация на дълготрайни материални активи	1-0018	436	436	436	Общо за група I:	1-0410	5000	5000
8. Други	1-0017	2	2	2	II. Резерви			
Общо за група I:	1-0010	1676	1676	1703	1. Премийни резерви при емитиране на ценни книжа	1-0421	577	577
II. Инвестиционни имоти	1-0041				2. Резерв от последици оценки на активите и пасивите	1-0422	161	161
III. Биологични активи	1-0016				3. Целеви резерви, в т.ч.:	1-0423	437	437
IV. Нематериални активи					общи резерви	1-0424	411	411
1. Права върху собственост	1-0021	1001	1001	1035	специализирани резерви	1-0425		
2. Програмни продукти	1-0022				Други резерви	1-0426	26	26
3. Продукти от развойна дейност	1-0023				Общо за група II:	1-0420	1175	1175
4. Други	1-0024	12	12	10	III. Финансов резултат			
Общо за група II:	1-0020	1013	1013	1045	1. Натрупаена печалба (загуба) в т.ч.:	1-0451	-237	-324
V. Търговска репутация					неразпределена печалба	1-0452	97	66
1. Положителна репутация	1-0051				непокрита загуба	1-0453	-334	-390
2. Отрицателна репутация	1-0052				еднократен ефект от промени в счетоводната политика	1-0451-1		
Общо за група I:	1-0050	0	0	03	2. Текуща печалба	1-0454	58	87
VI. Финансови активи					3. Текуща загуба	1-0455	-179	-237
1. Инвестиции в:	1-0031	147	147	147	Общо за група III:	1-0450		
дъщерни предприятия	1-0032	119	119	119				
емесени предприятия	1-0033				ОБЩО ЗА РАЗДЕЛ "А" (I+II+III):	1-0400	5996	5938
асоциирани предприятия	1-0034	27	27	27				
други предприятия	1-0035	1	1	1	ОБ. МАЛЦИНСТВЕНО УЧАСТИЕ			
2. Държани до настъпване на падеж	1-0042	0	0	0				
държавни ценни книжа	1-0042-1				В. НЕТЕКУЩИ ПАСИВИ			
облигации, в т.ч.:	1-0042-2				I. Търговски и други задължения			
други инвестиции, държани до настъпване на падеж	1-0042-3				1. Задължения към свързани предприятия	1-0511		
3. Други	1-0042-5	147	147	147	2. Задължения по получени заеми от банки и небанкови финансови институти	1-0512		
Общо за група VI:	1-0040				3. Задължения по ЗУНК	1-0512-1		
1. Вземания от свързани предприятия	1-0044				4. Задължения по получени търговски заеми	1-0514		
2. Вземания по търговски заеми	1-0045				5. Задължения по облигационни заеми	1-0515		
3. Вземания по финансов лизинг	1-0046-1				6. Други	1-0517		
4. Други	1-0046				Общо за група I:	1-0510	0	0
Общо за група VII:	1-0040-1	0	0	0	II. Други нетекущи пасиви	1-0510-1		
VIII. Разходи за бъдещи периоди	1-0060				III. Приходи за бъдещи периоди	1-0520		
IX. Активи по отсрочени данъци	1-0060-1	73	73	68	IV. Пасиви по отсрочени данъци	1-0516	222	222
ОБЩО ЗА РАЗДЕЛ "А" (I+II+III+IV+V+VI+VII+VIII+IX):	1-0100	2909	2909	2963	V. Финансирания	1-0520-1		
					ОБЩО ЗА РАЗДЕЛ "В" (I+II+III+IV+V):	1-0500	222	222

(в хиляди)

а	б	1	2	3	4	5	6	7	8
Б. ТЕКУЩИ АКТИВИ									
И. Материални запаси									
1. Материали	1-0071	21					1-0612	211	268
2. Продукция	1-0072	4					1-0510-2		
3. Стоки	1-0073	1971					1-0630	303	401
4. Незавършено производство	1-0076	6					1-0611	17	10
5. Биологични активи	1-0074	7					1-0614		
6. Други	1-0077						1-0613	94	130
Общо за група I:	1-0070	2009					1-0613-1	20	98
III. Търговски и други вземания									
1. Вземания от свързани предприятия	1-0081	554					1-0615	125	116
2. Вземания от клиенти и доставчици	1-0082	627					1-0616	8	6
3. Предоставени аванси	1-0086-1	55					1-0617	39	41
4. Вземания по предоставени търговски заеми	1-0083						1-0618	94	114
5. Съдебни и присъдени вземания	1-0084	199					1-0619		
6. Данъци за възстановяване	1-0085						1-0610	608	783
7. Вземания от персонала	1-0086-2	134					1-0610-1		
8. Други	1-0086	368					1-0700		8
Общо за група II:	1-0080	1937					1-0700-1		
III. Финансови активи									
1. Финансови активи, държани за търгуване в т. ч. дългови ценни книжа	1-0093	0					1-0750	608	791
2. Други	1-0093-1								
3. Други	1-0093-2								
4. Други	1-0093-3								
5. Други	1-0093-4								
6. Други	1-0095								
Общо за група III:	1-0090	0							
IV. Парични средства и парични еквиваленти									
1. Парични средства в брой	1-0151	191							
2. Парични средства в безсрочни депозити	1-0153	10							
3. Блокирани парични средства	1-0155								
4. Парични еквиваленти	1-0157								
Общо за група IV:	1-0150	201							
V. Разходи за бъдещи периоди									
ОБЩО ЗА РАЗДЕЛ "Б" (I+II+III+IV+V)	1-0200	4161							
ОБЩО АКТИВИ (А + Б):	1-0300	7070					1-0800	7070	7188



Дата на съставяне: 10.4.2019 г.

Съставител: Радостина Михайлова Цолева

Представяващ/и:

(Handwritten signature)

(Handwritten signature)

ОТЧЕТ ЗА ДОХОДИТЕ
(на консолидирана основа)

на СПЕЦИАЛИЗИРАНИ БИЗНЕС СИСТЕМИ АД
ЕИК по БУЛСТАТ: 121814067
към 31.12.2018 г.

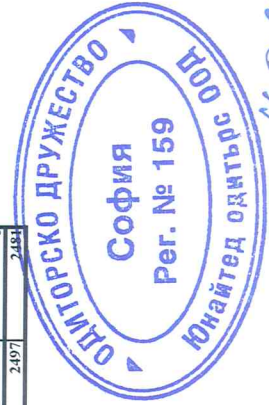
РАЗХОДИ	Код на реда		Текущ период	Предходен период	ПРИХОДИ	Код на реда		Текущ период	Предходен период
	а	б				а	б		
A. Разходи за дейността			1	2				1	2
<i>I. Разходи по икономически елементи</i>					<i>A. Приходи от дейността</i>				
1. Разходи за материали	2-1120	2-1120	551	268	1. Продавения	2-1551	703	336	336
2. Разходи за външни услуги	2-1130	2-1130	146	241	2. Своя	2-1552	1564	1938	1938
3. Разходи за амортизации	2-1160	2-1160	63	67	3. Други	2-1560	111	111	111
4. Разходи за възнараждения	2-1140	2-1140	275	264	4. Други	2-1556	75	52	52
5. Разходи за осигуровки	2-1150	2-1150	53	49	<i>Общо за група I:</i>	<i>2-1610</i>	<i>2461</i>	<i>2457</i>	<i>2457</i>
6. Балансова стойност на продадени активи (без продукция)	2-1010	2-1010	1239	1407					
7. Изменение на запасите от продукция и незавършено производство	2-1030	2-1030	3	-8	<i>II. Приходи от финансирання</i>	<i>2-1620</i>	<i>4</i>	<i>4</i>	<i>4</i>
8. Други, в т.ч.: обезценка на активи проваизи	2-1170 2-1171 2-1172	2-1170 2-1171 2-1172	83 2413	70	7. т.ч. от правителството	2-1621	4	4	4
<i>Общо за група I:</i>	<i>2-1100</i>	<i>2-1100</i>	<i>2413</i>	<i>2358</i>	<i>III. Финансови приходи</i>				
II. Финансови разходи					1. Приходи от лихви	2-1710	31	36	36
1. Разходи за лихви	2-1210	2-1210	15	18	2. Приходи от дивиденди	2-1721		3	3
2. Отрицателни разлики от операции с финансови активи и инструменти	2-1220	2-1220			3. Положителни разлики от операции с финансови активи и инструменти	2-1730			
3. Отрицателни разлики от промяна на валутни курсове	2-1230	2-1230	1	3	4. Положителни разлики от промяна на валутни курсове	2-1740		1	1
4. Други	2-1240	2-1240	4	6	5. Други	2-1745			
<i>Общо за група II:</i>	<i>2-1200</i>	<i>2-1200</i>	<i>20</i>	<i>27</i>	<i>Общо за група III:</i>	<i>2-1700</i>	<i>32</i>	<i>40</i>	<i>40</i>
B. Общо разходи за дейността (I + II)	2-1300	2-1300	2433	2385	B. Общо приходи от дейността (I + II + III):	2-1600	2497	2481	2481
B. Печалба от дейността	2-1310	2-1310	64	96	IV. Загуба от дейността	2-1810	0	0	0
<i>III. Дан от печалбата на асоциирани и съвместни предприятия</i>	<i>2-1250-1</i>	<i>2-1250-1</i>			<i>IV. Дан от загубата на асоциирани и съвместни предприятия</i>	<i>2-1810-1</i>			
<i>IV. Извъредни разходи</i>	<i>2-1250</i>	<i>2-1250</i>			<i>V. Извъредни приходи</i>	<i>2-1750</i>			
Г. Общо разходи (B+ III +IV)	2-1350	2-1350	2433	2385	Г. Общо приходи (B + IV + V)	2-1800	2497	2481	2481
Д. Печалба преди облагане с данъци	2-1400	2-1400	64	96	Д. Загуба преди облагане с данъци	2-1850	0	0	0
<i>V. Разходи за данъци</i>	<i>2-1450</i>	<i>2-1450</i>	<i>-1</i>	<i>-1</i>					
1. Разходи за текущи корпоративни данъци върху печалбата	2-1451	2-1451	4	5					
2. Разход (икономия) на отсрочени корпоративни данъци върху печалбата	2-1452	2-1452	-5	-6					
3. Други	2-1453	2-1453							
Е. Печалба след облагане с данъци (Д - V)	2-0454	2-0454	65	97	Е. Загуба след облагане с данъци (Д + V)	2-0455	0	0	0
Ж. Нетна печалба за периода	2-0454-1	2-0454-1	7	10	Ж. Нетна печалба за периода	2-0455-1	0	0	0
Всичко (Г + V + E):	2-1500	2-1500	2497	2481	Всичко (Г + E):	2-1900	2497	2481	2481

Забележка: Справка № 2 - Отчет за доходите се изготвя само с натрупване.

Дата на съставяне: 10.4.2019 г.

Съставител: Радостина Михайлова Цолева

Представяващи:



Handwritten signature

ОТЧЕТ ЗА ПАРИЧНИТЕ ПОТОЦИ ПО ПРЕКИЯ МЕТОД

(на консолидирана основа)

на СПЕЦИАЛИЗИРАНИ БИЗНЕС СИСТЕМИ АД

ЕИК по БУЛСТАТ: 121814067

към 31.12.2018 г.

(в хил.лева)

ПАРИЧНИ ПОТОЦИ	Код на реда	Текущ период	Предходен период
а	б	1	2
А. Парични потоци от оперативна дейност			
1. Постъпления от клиенти	3-2201	2622	2229
2. Плащания на доставчици	3-2201-1	-2179	-1946
3. Плащания/постъпления, свързани с финансови активи, държани с цел търговия	3-2202		
4. Плащания, свързани с възнаграждения печалбата)	3-2203	-336	-242
	3-2206	-107	-139
6. Платени корпоративни данъци върху печалбата	3-2206-1	-5	-7
7. Получени лихви	3-2204	0	39
8. Платени банкови такси и лихви върху краткосрочни заеми за оборотни средства	3-2204-1	-18	-25
9. Курсови разлики	3-2205	-1	-2
10. Други постъпления /плащания от оперативна дейност	3-2208	35	33
Нетен паричен поток от оперативна дейност (А):	3-2200	11	-60
Б. Парични потоци от инвестиционна дейност			
1. Покупка на дълготрайни активи	3-2301		
2. Постъпления от продажба на дълготрайни активи	3-2301-1		
3. Предоставени заеми	3-2302		
4. Възстановени (платени) предоставени заеми, в т.ч. по финансов лизинг	3-2302-1		
5. Получени лихви по предоставени заеми	3-2302-2		
6. Покупка на инвестиции	3-2302-3		
7. Постъпления от продажба на инвестиции	3-2302-4		
8. Получени дивиденди от инвестиции	3-2303		
9. Курсови разлики	3-2305		
10. Други постъпления/ плащания от инвестиционна дейност	3-2306		
Нетен поток от инвестиционна дейност (Б):	3-2300	0	0
В. Парични потоци от финансова дейност			
1. Постъпления от емитиране на ценни книжа	3-2401		
2. Плащания при обратно придобиване на ценни книжа	3-2401-1		
3. Постъпления от заеми	3-2403	257	270
4. Платени заеми	3-2403-1	-314	-266
5. Платени задължения по лизингови договори	3-2405		
6. Платени лихви, такси, комисиони по заеми с инвестиционно предназначение	3-2404		
7. Изплатени дивиденди	3-2404-1		-6
8. Други постъпления/ плащания от финансова дейност	3-2407	4	4
Нетен паричен поток от финансова дейност (В):	3-2400	-53	2
Г. Изменения на паричните средства през периода (А+Б+В):	3-2500	-42	-58
Д. Парични средства в началото на периода	3-2600	243	301
Е. Парични средства в края на периода, в т.ч.:	3-2700	201	243
наличност в касата и по банкови сметки	3-2700-1	201	243
блокирани парични средства	3-2700-2		

Забележка:

В клетката "Парични средства в началото на периода" се поставя стойността на паричните средства в началото на съответната година.

Дата на съставяне: 10.4.2019 г.

Съставител: Радостина Михайлова Цолева

Представяващ/и:



(Съставител)



ОТЧЕТ ЗА ИЗМЕНЕНИЯТА В СОБСТВЕНИЯ КАПИТАЛ
(на консолидирана основа)

на СПЕЦИАЛИЗИРАНИ БИЗНЕС СИСТЕМИ АД
ЕИК по БУЛСТАТ: 121814067
към 31.12.2018 г.

(в хил. лева)


ПОКАЗАТЕЛИ	Код на реда	Основен капитал	премисли от емисия (премисли)	резерв от последващи	Резерви						Общо собствен капитал	изменение		
					2	3	4	целеви резерви		6			7	8
								обща	специални зирани					
а	1	1-0410	1-0410	1-0422	1-0424	1-0425	1-0426	1-0452	1-0453	9	10	1-0400-1		
Салдо в началото на отчетния период	4-01	5000	577	161	411	0	26	153	-390	0	5938	237		
Промени в началните салда поради:	4-15	0	0	0	0	0	0	0	0	0	0	0		
Ефект от промени в счетоводната политика	4-15-1													
Фундаментални грешки	4-15-2													
Коригирано салдо в началото на отчетния период	4-01-1	5000	577	161	411	0	26	153	-390	0	5938	237		
Нетна печалба/загуба за периода	4-05							58	0	0	58	7		
1. Разпределение на печалбата за:	4-06	0	0	0	0	0	0	0	0	0	0	0		
дивиденди	4-07													
други	4-07-1													
2. Покриване на загуби	4-08							-56	56	0	0	0		
3. Последващи оценки на дълготрайни материални и нематериални активи, в т.ч.	4-09	0	0	0	0	0	0	0	0	0	0	0		
увеличения	4-10													
намаления	4-11													
4. Последващи оценки на финансови активи и инструменти, в т.ч.	4-12	0	0	0	0	0	0	0	0	0	0	0		
увеличения	4-13													
намаления	4-14													
5. Ефект от отсрочени данъци	4-16-1													
6. Други изменения	4-16													
Салдо към края на отчетния период	4-17	5000	577	161	411	0	26	155	-334	0	5996	244		
7. Промени от преводи на годишни финансови отчети на предприятия в чужбина	4-18													
8. Промени от преизчисляване на финансови отчети при свръхинфлация	4-19													
Собствен капитал към края на отчетния период	4-20	5000	577	161	411	0	26	155	-334	0	5996	244		

Забележка: На ред "Салдо в началото на отчетния период" се посочва салдото, което е в края на предходната година.

Дата на съставяне: 10.4.2019 г.

Съставител: Радостина Михайлова Цолева

Представяващ/и:



Handwritten signature

СПРАВКА ЗА НЕТЕКУЩИТЕ АКТИВИ

на СПЕЦИАЛИЗИРАНИ БИЗНЕС СИСТЕМИ АД

ЕИК по БУЛСТАТ: 121814067

към 31.12.2018 г.

(в хил. лева)

ПОКАЗАТЕЛИ	Код на реда	Отчетна стойност на текущите активи			Преценка		Преценка в края на периода (8+9-10)	Амортизация			Преценка намаляване	Преценка амортизация в края на периода (11+12-13)	Балансова стойност за текущия период (-7-14)
		в началото на периода (1+2-3)	на излизане през периода	на края на периода (4+5-6)	увеличение	намаляване		в началото на периода (7-8)	написана през периода (9-10)	увеличение			
I. Имоти, машини, съоръжения и оборудване	б												
1. Земи (терени)	5-1001	409		409									409
2. Сгради и конструкции	5-1002	1154		1154									1154
3. Машини и оборудване	5-1003	214		214									214
4. Съоръжения	5-1004	2		2									2
5. Транспортни средства	5-1005	13		13									13
6. Стопански инвентар	5-1007-1	69		69									69
7. Р-ли за придобиване и ликвидация на активи по стопански начин	5-1007-2	436		436									436
8. Други	5-1007	2		2									2
Обща сума I:	5-1015	2297	2	2299	0	0	623	29	0	0	623	0	1676
II. Инвестиционни имоти	5-1037												
III. Биологични активи	5-1006												
IV. Нематериални активи													
1. Права върху собственост	5-1017	1699		1699									1699
2. Програмни продукти	5-1018	7		7									7
3. Продукти от развойна дейност	5-1019	0		0									0
4. Други	5-1020	32		34									34
Обща сума IV:	5-1030	1738	2	1740	0	0	0	34	0	0	727	0	1013
V. Финансови активи (без дългосрочни вземания)													
1. Инвестиции в:													
дългери предприятия	5-1032	147		147									147
смесени предприятия	5-1033	119		119									119
асоциирани предприятия	5-1034	27		27									27
други предприятия	5-1036	1		1									1
2. Държавни до наставяване на падеж:													
държавни ценни книжа	5-1038-1	0		0									0
облигации, в т.ч.:	5-1038-2	0		0									0
общински облигации	5-1038-3	0		0									0
Други инвестиции, държавни до наставяване на падеж	5-1038-4	0		0									0
3. Други	5-1038-5	147		147									147
Обща сума V:	5-1045	4182	4	4186	0	0	1350	63	0	0	1350	0	2836
VI. Гъгровска репутация	5-1050												
Общ сбор (I + II + III + IV + V + VI)	5-1060	4182	4	4186	0	0	1287	63	0	0	1350	0	2836

Забележка: Предприятията, които имат собствени текущи материални активи в чужбина, представят отделна справка за всяка страна.

Дата на съставяне: 10.4.2019 г.

Съставител: Радостина Михайлова Цолева

Представяващи/т:



Handwritten signature in blue ink.

СПРАВКА ЗА ВЗЕМАНИЯТА, ЗАДЪЛЖЕНИЯТА И ПРОВИЗИИТЕ

на СПЕЦИАЛИЗИРАНИ БИЗНЕС СИСТЕМИ АД

ЕИК по БУЛСТАТ: 121814067

към 31.12.2018 г.

А. ВЗЕМАНИЯ

(в хил.лева)

ПОКАЗАТЕЛИ	Код на реда	Сума на вземанията	Степен на ликвидност	
			до 1 година	над 1 година
а	б	1	2	3
I. Невнесен капитал	6-2010			0
II. Нетекущи търговски и други вземания				
1. Вземания от свързани предприятия, в т.ч.:	6-2021	0	0	0
- предоставени заеми	6-2022			0
- продажба на активи и услуги	6-2241			0
- други	6-2023			0
2. Вземания от предоставени търговски заеми	6-2024			0
3. Други дългосрочни вземания, в т.ч.:	6-2026	0	0	0
- финансов лизинг	6-2027			0
- други	6-2029			0
Всичко за II:	6-2020	0	0	0
III. Данъчни активи				0
Активи по отсрочени данъци	6-2030	73	5	68
IV. Текущи търговски и други вземания				
1. Вземания от свързани предприятия, в т.ч.:	6-2031	554	45	509
- предоставени заеми	6-2032	549	45	504
- от продажби	6-2033	5		5
- други	6-2034			0
2. Вземания от клиенти и доставчици	6-2035	627	440	187
3. Вземания от предоставени аванси	6-2036	55	19	36
4. Вземания от предоставени търговски заеми	6-2037			0
5. Съдебни вземания	6-2039	1	0	1
6. Присъдени вземания	6-2040	198	8	190
7. Данъци за възстановяване, в т.ч.:	6-2041	0	0	0
- корпоративни данъци върху печалбата	6-2043			0
- данък върху добавената стойност	6-2044			0
- възстановими данъчни временни разлики	6-2045			0
- други данъци	6-2046			0
8. Други краткосрочни вземания, в т.ч.:	6-2047	502	99	403
- по липси и начети	6-2048	134	67	67
- от осигурителните организации	6-2049			0
- по рекламации	6-2050			0
- други	6-2051	368	32	336
Всичко за IV:	6-2060	1937	611	1326
ОБЩО ВЗЕМАНИЯ (I+II+III+IV):	6-2070	2010	616	1394

Б. ЗАДЪЛЖЕНИЯ

(в хил.лева)

ПОКАЗАТЕЛИ	Код на реда	Сума на задължението	Степен на изискуемост		Стойност на обезпечението
			до 1 година	над 1 година	
а	б	1	2	3	4
I. Нетекущи търговски и други задължения					
1. Задължения към свързани предприятия, в т.ч. от:	6-2111	0	0	0	0
- заеми	6-2112			0	
- доставки на активи и услуги	6-2113			0	
- други	6-2244			0	
2. Задължения по получени заеми към банки и небанкови финансови институции, в т.ч.:	6-2114	0	0	0	0
- банки, в т.ч.:	6-2115			0	
- просрочени	6-2116			0	
- небанкови финансови институции, в т.ч.:	6-2114-1			0	
- просрочени	6-2114-2			0	
3. Задължения по ЗУНК	6-2123-1			0	
4. Задължения по получени търговски заеми	6-2118			0	
5. Задължения по облигационни заеми	6-2120			0	
6. Други дългосрочни задължения, в т.ч.:	6-2123			0	
- по финансов лизинг	6-2124			0	
Всичко за I:	6-2130	0	0	0	0
II. Данъчни пасиви					
Пасиви по отсрочени данъци	6-2122	222		222	
III. Текущи търговски и други задължения					
1. Задължения към свързани предприятия, в т.ч. от:	6-2141	17	7	10	0
- доставени активи и услуги	6-2142	17	7	10	
- дивиденди	6-2143			0	
- други	6-2143-1			0	
2. Задължения по получени заеми към банки и небанкови финансови институции, в т.ч.:	6-2144	211	39	172	0
- към банки, в т.ч.	6-2145	211	39	172	
- просрочени	6-2146			0	
- небанкови финансови институции, в т.ч.	6-2144-1			0	
- просрочени	6-2144-2			0	
3. Текуща част от нетекущите задължения:	6-2161-1	0	0	0	0
- по ЗУНК	6-2161-2			0	
- по облигационни заеми	6-2161-3			0	
- по получени дългосрочни заеми от банки и небанкови финансови институции	6-2161-4			0	
- други	6-2161-5			0	
4. Текущи задължения:	6-2148	286	219	67	0
Задължения по търговски заеми	6-2147			0	
Задължения към доставчици и клиенти	6-2149	94	88	6	
Задължения по получени аванси	6-2150	20	16	4	
Задължения към персонала	6-2151	125	78	47	
Данъчни задължения, в т.ч.:	6-2152	39	29	10	0
- корпоративен данък върху печалбата	6-2154	4	4	0	
- данък върху добавената стойност	6-2155	23	23	0	
- други данъци	6-2156	12	2	10	
Задължения към осигурителни предприятия	6-2157	8	8	0	
5. Други краткосрочни задължения	6-2161	94	6	88	
Всичко за III:	6-2170	608	271	337	0
ОБЩО ЗАДЪЛЖЕНИЯ (I+II+III):	6-2180	830	271	559	0

В. ПРОВИЗИИ

(в хил.лв)

ПОКАЗАТЕЛИ	Код на реда	В началото на годината	Увеличение	Намаление	В края на периода
а	б	1	2	3	4
1. Провизии за правни задължения	6-2210				0
2. Провизии за конструктивни задължения	6-2220				0
3. Други провизии	6-2230				0
Обща сума (1+2+3):	6-2240	0	0	0	0

Забележка: Вземанията и задълженията от и към чужбина се посочват в отделна справка за всяка страна.

Дата на съставяне: 10.4.2019 г.

Съставител: Радостина Михайлова Цолева

Представяващи/и:




СПРАВКА ЗА ЦЕННИТЕ КНИЖА

на СПЕЦИАЛИЗИРАНИ БИЗНЕС СИСТЕМИ АД
 ЕИК по БУЛСТАТ: 121814067
 към 31.12.2018 г.

(в хил.лева)

ПОКАЗАТЕЛИ	Код на реда	Вид и брой на ценните книжа				Стойност на ценните книжа			преоценена стойност (4+5-6)
		обикновени	привилегировани	конвертируеми	отчетна стойност	преценка			
						увеличение	намаление		
а	б	1	2	3	4	5	6	7	
I. Нетекущи финансови активи в ценни книжа									
1. Акции	7-3031								0
2. Облигации, в т.ч.:	7-3035								0
общински облигации	7-3035-1								0
3. Държавни ценни книжа	7-3036								0
4. Други	7-3039								0
Обща сума I:	7-3040	0	0	0	0	0	0	0	0
II. Текущи финансови активи в ценни книжа									
1. Акции	7-3001								0
2. Изкупени собствени акции	7-3005								0
3. Облигации	7-3006								0
4. Изкупени собствени облигации	7-3007								0
5. Държавни ценни книжа	7-3008								0
6. Деривативи и други финансови инструменти	7-3010-1								0
7. Други	7-3010								0
Обща сума II:	7-3020	0	0	0	0	0	0	0	0

Забележка: Предприятията, които притежават чуждестранни ценни книжа с характер на краткосрочни и дългосрочни инвестиции, съставят отделна справка за всяка страна.

Дата на съставяне: 10.4.2019 г.

Съставител: Радостина Михайлова Цолева

Представяващ/и:



(Handwritten signature)

(Handwritten signature)

ФОРМАЛЕН КОНТРОЛ

на информацията, въведена в справките на СПЕЦИАЛИЗИРАНИ БИЗНЕС СИСТЕМИ АД
за периода от 01.01.2018 г. до 31.12.2018 г.

Справка 1	Пасивен I	Активен I	ГАЗИТА	Стойност	Справка 2
[1-Баланс]	Общо активи	7070	0,00	7070	Справка 2 [1-Баланс]
[1-Баланс]	Собствен капитал	5996	996,00	5000	[1-Баланс]
[1-Баланс]	Текуща печалба/загуба	58	0,00	58	[2-ОД]
[1-Баланс]	Парични средства (предходен период)	243	0,00	243	[3-ОПП]
[1-Баланс]	Парични средства (текущ период)	201	0,00	201	[3-ОПП]
[1-Баланс]	Собствен капитал	5996	0,00	5996	[4-ОСК]
[1-Баланс]	Нетекущи инвестиции в дъщерни предприятия	119	#ОБР!	#ОБР!	[Справка 5]
[1-Баланс]	Нетекущи инвестиции в смесени предприятия	0	#ОБР!	#ОБР!	[Справка 5]
[1-Баланс]	Нетекущи инвестиции в асоциирани предприятия	27	#ОБР!	#ОБР!	[Справка 5]
[1-Баланс]	Нетекущи инвестиции в други предприятия	1	#ОБР!	#ОБР!	[Справка 5]

#	Показател	Коефициент	Стойност
<i>Показатели за рентабилност</i>			
1	Рентабилност на приходите от продажби	Финансов резултат / Нетни приходи от продажби	2,36%
2	Рентабилност на собствения капитал (ROE)	Финансов резултат / Собствен капитал	0,97%
3	Рентабилност на пасивите	Финансов резултат / Пасиви	6,99%
4	Рентабилност на активите (ROA)	Финансов резултат / Активи	0,82%
<i>Показатели за ефективност</i>			
5	Ефективност на разходите	Приходи / Разходи	1,03
<i>Показатели за ликвидност</i>			
6	Обща ликвидност	Текущи активи / Текущи пасиви	6,84
7	Бърза ликвидност	(Краткосрочни вземания + Краткосрочни инвестиции + Парични средства) / Текущи пасиви	3,52
8	Незабавна ликвидност	(Краткосрочни инвестиции + Парични средства) / Текущи пасиви	0,33
9	Абсолютна ликвидност	Парични средства / Текущи пасиви	0,33
<i>Обръщаемост на активите</i>			
10	Обръщаемост на материалните активи	Нетни приходи от продажби / Материални активи	0,52
11	Обръщаемост на активите	Нетни приходи от продажби / Общи активи	0,35
<i>Финансов ливъридж (Задлъжнялост)</i>			
12	Капиталова структура	Дългосрочен дълг / Сума на дългосрочното финансиране	0,04
13	Дълг / Собствен капитал	Текущи пасиви + Нетекущи пасиви / Собствен капитал	0,14
14	Дълг / Активи	Текущи пасиви + Нетекущи пасиви / Активи	0,12
15	Оперативна печалба (ЕБИТ)	Печалба преди данъци + Р-ди за лихви	79
16	Възвръщаемост на собствения капитал чрез оперативната печалба (ROE using EBIT)	Оперативна печалба / Собствен капитал	1,32%
17	ЕБИТDA margin	Оперативна печалба + Амортизации / Приходи от дейността	5,69%
18	Дълг / ЕБИТDA	Текущи пасиви + Нетекущи пасиви / ЕБИТDA	584,51%