




# **Еврохолд България АД**

**МЕЖДИНЕН КОНСОЛИДИРАН  
ФИНАНСОВ ОТЧЕТ**

**30 септември 2013 г.**



# СЪДЪРЖАНИЕ

**1. Междинен  
консолидиран финансов  
отчет**.....3

**2. Бележки към  
Междинния  
консолидиран финансов  
отчет**.....10

**За допълнителна информация относно  
следното:**

За Нас  
Структура  
Корпоративно управление  
Информация за инвеститори  
Комуникация и медии

**моля посетете:**  
[www.eurohold.bg](http://www.eurohold.bg)



**Еврохолд България АД**  
**Междинен консолидиран отчет за доходите**  
**За деветте месеца приключващи на 30.09.2013 г.**

		30.09.2013	30.09.2012
	Бележки	хил. лв.	хил. лв.
<b>ПРОДЪЛЖАВАЩИ ДЕЙНОСТИ</b>			
<b>Приходи от оперативна дейност</b>			
Приходи от застраховане	3	280,688	246,501
Приходи от автомобилна дейност	5	92,839	65,066
Приходи от лизингова дейност	6	14,476	15,592
Приходи от финансово-инвестиционна дейност	8	10,171	6,593
Приходи от дейността на дружеството-майка	10	7,670	143
		<b>405,844</b>	<b>333,895</b>
<b>Разходи за оперативна дейност</b>			
Разходи за застраховане	4	(265,374)	(217,771)
Отчетна стойност на продадени автомобили и резервни части		(82,299)	(56,108)
Финансови разходи на лизингова дейност	7	(4,551)	(5,082)
Финансови разходи на финансово-инвестиционна дейност	9	(8,971)	(5,696)
Финансови разходи от дейността на дружеството-майка	11	(27)	(4)
		<b>(361,222)</b>	<b>(284,661)</b>
		<b>44,622</b>	<b>49,234</b>
<b>Брутна печалба</b>			
Други приходи/разходи	12	(1,986)	(1,346)
Други разходи за дейността	13	(31,533)	(30,281)
Дял от нетния резултат на асоциирани предприятия	19	-	-
		<b>11,103</b>	<b>17,607</b>
<b>Печалба преди лихви, амортизации и данъци</b>			
Финансови разходи	14	(4,289)	(4,332)
Финансови приходи	15	82	102
Ефекти от валутни операции	20	(2)	(9)
		<b>6,894</b>	<b>13,368</b>
<b>Печалба преди амортизации и данъци</b>			
Разходи за амортизация	16	(5,205)	(5,444)
		<b>1,689</b>	<b>7,924</b>
<b>Печалба преди данъци</b>			
Разходи за данъци	17	(3)	27
		<b>1,686</b>	<b>7,951</b>
<b>Нетен резултат за периода от продължаващи дейности</b>			
<b>ПРЕУСТАНОВЕНИ ДЕЙНОСТИ</b>			
Нетен резултат за периода от преустановени дейности	21.1	(2,712)	(3,772)
		<b>(1,026)</b>	<b>4,179</b>
<b>Нетен резултат за периода</b>			
Резпределен както следва:			
Собствениците на предприятието-майка		(133)	1,920
Миноритарно участие		(893)	2,259

Съставил:

Подписани от името на УС:

/И. Христов/

/Ас. Минчев/

Дата: 28.11.2013 г.

Тези междинни консолидирани финансови отчети са одобрени от Управителния съвет на Еврохолд България АД. Бележките са неразделна част от междинния консолидиран финансов отчет.

**Еврохолд България АД**  
**Междинен консолидиран отчет за всеобхватния доход**  
**За деветте месеца приключващи на 30.09.2013 г.**

	Бележки	30.09.2013 хил. лв.	30.09.2012 хил. лв.
<b>Резултат за периода</b>	44	<b>(1,026)</b>	<b>4,179</b>
<b>Друг всеобхватен доход</b>			
Преоценка на земи и сгради		-	-
Ефект от данък върху доходите		-	-
Нетна (загуба)/печалба от финансови активи, на разположение за продажба		24	(147)
Ефект от данък върху доходите		<b>24</b>	<b>(147)</b>
Курсови разлики от превръщане на отчетите на чуждестранни дейности		(56)	(1,093)
<b>Друг всеобхватен доход за периода, нетно от данъци</b>		<b>(32)</b>	<b>(1,240)</b>
<b>Общо всеобхватен доход за периода, нетно от данъци</b>		<b>(1,058)</b>	<b>2,939</b>
Резпределена както следва:			
Собствениците на предприятието-майка		(159)	964
Миноритарно участие		(899)	1,975

Съставил:

Подписани от името на УС:

/И. Христов/

/Ас. Минчев/

Дата: 28.11.2013 г.

**Еврохолд България АД**  
**Междинен консолидиран отчет за финансовото състояние**  
**Към 30.09.2013 г.**

		30.09.2013	2012
	<i>Бележки</i>	хил. лв.	хил. лв.
<b>АКТИВИ</b>			
<b>Парични средства</b>	22	<b>21,582</b>	<b>24,835</b>
<b>Вземания</b>			
Вземания по застрахователни и здравноосигурителни операции	23	87,964	91,958
Търговски и други вземания	24	20,472	28,121
Други вземания	25	79,022	61,459
		<b>187,458</b>	<b>181,538</b>
<b>Други активи</b>			
Машини, съоръжения и оборудване	26, 26.2-5	27,192	30,853
Нематериални активи	28	1,957	3,211
Материални запаси	29	26,695	25,898
Финансови активи	30	88,961	76,859
Други активи	31	5,357	5,480
		<b>150,162</b>	<b>142,301</b>
<b>Инвестиции</b>			
Земи и сгради	26, 26.1	5,930	21,430
Инвестиционни имоти	27	25,395	28,931
Инвестиции в асоциирани и други предприятия	32	9,099	9,101
Други финансови инвестиции	33	3,862	2,983
Нетекучи вземания	34	61,596	73,488
		<b>105,882</b>	<b>135,933</b>
Търговска репутация	35	<b>190,791</b>	<b>190,791</b>
<b>ОБЩО АКТИВИ</b>		<b>655,875</b>	<b>675,398</b>

Тези междинни консолидирани финансови отчети са одобрени от Управителния съвет на Еврохолд България АД. Бележките са неразделна част от междинния консолидиран финансов отчет.

**Еврохолд България АД**  
**Междинен консолидиран отчет за финансовото състояние (продължение)**  
**Към 30.09.2013 г.**

	Бележки	30.09.2013 хил. лв.	2012 хил. лв.
<b>СОБСТВЕН КАПИТАЛ И ПАСИВИ</b>			
<b>Собствен капитал</b>			
Акционерен капитал	43	122,062	118,312
Премийни резерви при емитиране на ценни книжа		37,008	37,008
Общи резерви		8,640	8,640
Резерв от последващи оценки на активите и пасивите		2,856	2,944
Специализирани резерви		(54,722)	(55,820)
Неразпределена печалба		70,237	79,757
Текуща печалба	44	(133)	(9,212)
<b>Общо собствен капитал</b>		<b>185,948</b>	<b>181,629</b>
<b>Неконтролиращо участие</b>	44, 45	<b>49,156</b>	<b>50,072</b>
<b>ПАСИВИ</b>			
Заеми от банки и небанкови финансови институции	36	98,375	129,511
Задължения по облигационни заеми	37	12,234	15,886
Нетекучи задължения	38	23,438	31,410
Текущи задължения	39	31,437	19,886
Търговски и други задължения	40	37,357	28,316
Задължения по презастрахователни операции	40.1	22,764	18,456
Пасиви по отсрочени данъци	41	586	597
		<b>226,191</b>	<b>244,062</b>
<b>Застрахователни резерви</b>	42	194,580	199,635
		<b>194,580</b>	<b>199,635</b>
<b>Общо пасиви</b>		<b>420,771</b>	<b>443,697</b>
<b>ОБЩО ПАСИВИ И СОБСТВЕН КАПИТАЛ</b>		<b>655,875</b>	<b>675,398</b>

Съставил:

Подписани от името на УС:

/И. Христов/

/Ас. Минчев/

Дата: 28.11.2013 г.

**Еврохолд България АД**  
**Междинен консолидиран отчет за паричните потоци**  
**За деветте месеца приключващи на 30.09.2013 г.**

	Бележки	30.09.2013 хил. лв.	30.09.2012 хил. лв.
<b>Оперативна дейност</b>			
<b>Печалба/загуба преди данъчно облагане за периода:</b>		<b>(1,023)</b>	<b>4,152</b>
Коригирана с:			
Амортизация		5,205	5,552
Разлики от промяна на валутни курсове и операции с финансови инструменти		(6,386)	(2,018)
Обезценка на активи		476	241
Разход за лихви		8,305	9,161
Печалба на асоциирани предприятия		-	-
Приходи за лихви		(6,747)	(8,140)
Приходи от дивиденди		(641)	(500)
<b>Оперативна печалба преди промяна в работния капитал</b>		<b>(811)</b>	<b>8,448</b>
Изменение на търговски и други вземания		(6,130)	(5,822)
Изменение на материални запаси		(797)	2,802
Изменение в търговски и други задължения и други корекции		47,092	7,311
<b>Парични средства възникнали от оперативна дейност</b>		<b>39,354</b>	<b>12,739</b>
Получени/Платена лихва		1,217	1,421
Платени данъци		(112)	(240)
<b>Нетни парични потоци от оперативна дейност</b>		<b>40,459</b>	<b>13,920</b>
<b>Инвестиционна дейност</b>			
Покупка на дълготрайни активи		(1,147)	(670)
Постъпления от продажба на дълготрайни активи		5,376	1,442
Предоставени заеми		4,986	(3,639)
Възстановени (платени) предоставени заеми, в т.ч. по финансов лизинг		6,442	2,347
Получени лихви по предоставени заеми		92	34
Покупка на инвестиции		(37,610)	(42,373)
Постъпления от продажба на инвестиции		24,305	47,405
Получени дивиденди от инвестиции		12	155
Курсови разлики		(168)	1,104
Нетни парични потоци от продажба на инвестиции в дъщерни дружества	21.2	(147)	-
Други постъпления/ плащания от инвестиционна дейност		13,846	480
<b>Нетни парични потоци от инвестиционна дейност</b>		<b>15,987</b>	<b>6,285</b>

Тези междинни консолидирани финансови отчети са одобрени от Управителния съвет на Еврохолд България АД. Бележките са неразделна част от междинния консолидиран финансов отчет.

**Еврохолд България АД**  
**Междинен консолидиран отчет за паричните потоци (продължение)**  
**За деветте месеца приключващи на 30.09.2013 г.**

		30.09.2013	30.09.2012
	Бележки	хил. лв.	хил. лв.
<b>Финансова дейност</b>			
Постъпления от емитиране на ценни книжа		-	983
Постъпления от заеми		51,356	22,452
Платени заеми		(85,527)	(43,381)
Платени задължения по лизингови договори		(27,112)	(4,803)
Платени лихви, такси, комисиони по заеми с инвестиционно предназначение		(1,549)	(850)
Други постъпления/ плащания от финансова дейност		3,133	2,014
<b>Нетен паричен поток от финансова дейност:</b>		<b>(59,699)</b>	<b>(23,585)</b>
<b>Нетни парични потоци</b>			
Парични средства в началото на годината	22	24,835	27,468
Парични средства в края на периода	22	21,582	24,088

Съставил:

Подписани от името на УС:

/И. Христов/

/Ас. Минчев/

Дата: 28.11.2013 г.



**Еврохолд България АД**  
**Междинен консолидиран отчет за промените в собствения капитал**  
**За деветте месеца приключващи на 30.09.2013 г.**

	Основен капитал	Премийни резерви от емисии	Целеви резерви		Финансов резултат	Общо собствен капитал за групата	Неконтролиращо участие	Общо собствен капитал
			Общи	Други				
			хил. лв.	хил. лв.				
<b>На 1 януари 2012 г.</b>	<b>123,234</b>	<b>37,008</b>	<b>7,250</b>	<b>(52,119)</b>	<b>81,897</b>	<b>197,270</b>	<b>48,845</b>	<b>246,115</b>
Резерв от последващи оценки на активи и пасиви	-	-	-	-	-	-	-	-
Формиране на резерви	-	-	1,390	-	(1,390)	-	-	-
Ефект от консолидационни процедури	(4,922)	-	-	-	-	(4,922)	-	(4,922)
Други изменения	-	-	-	(396)	(750)	(1,146)	930	(216)
Печалба за периода	-	-	-	-	(9,212)	(9 212)	379	(8,833)
<b>Друг всеобхватен доход:</b>								
Преоценъчен резерв от преизчисление във валутата на представяне на чуждестранни дейности	-	-	-	(298)	-	(298)	(55)	(353)
Промяна в справедливата стойност на финансовите активи	-	-	-	(63)	-	(63)	(27)	(90)
Общо друг всеобхватен доход	-	-	-	(361)	-	(361)	(82)	(443)
Общо всеобхватен доход	-	-	-	(361)	(9,212)	(9,573)	297	(9,276)
<b>На 31 декември 2012 г.</b>	<b>118,312</b>	<b>37,008</b>	<b>8,640</b>	<b>(52,876)</b>	<b>70,545</b>	<b>181,629</b>	<b>50,072</b>	<b>231,701</b>
<b>На 1 януари 2013 г.</b>	<b>118,312</b>	<b>37,008</b>	<b>8,640</b>	<b>(52,876)</b>	<b>70,545</b>	<b>181,629</b>	<b>50,072</b>	<b>231,701</b>
Резерв от последващи оценки на активи и пасиви	-	-	-	(99)	-	(99)	(3)	(102)
Ефект от консолидационни процедури	3,750	-	-	-	-	3,750	-	3,750
Продажба на преустановени дейности	-	-	-	865	-	865	-	865
Други изменения	-	-	-	270	(308)	(38)	(14)	(52)
Печалба за периода	-	-	-	-	(133)	(133)	(893)	(1,026)
<b>Друг всеобхватен доход:</b>								
Преоценъчен резерв от преизчисление във валутата на представяне на чуждестранни дейности	-	-	-	(47)	-	(47)	(9)	(56)
Промяна в справедливата стойност на финансовите активи	-	-	-	21	-	21	3	24
Общо друг всеобхватен доход	-	-	-	(26)	-	(26)	(6)	(32)
Общо всеобхватен доход	-	-	-	(26)	(133)	(159)	(899)	(1,058)
<b>На 30 септември 2013 г.</b>	<b>122,062</b>	<b>37,008</b>	<b>8,640</b>	<b>(51,866)</b>	<b>70,104</b>	<b>185,948</b>	<b>49,156</b>	<b>235,104</b>

Съставил:

Подписани от името на УС:

/И. Христов/

/Ас. Минчев/

Дата: 28.11.2013 г.