

Баланс

	Пояснения	2008 '000 лв.	2007 '000 лв.
Активи			
Нетекущи активи			
Имоти, машини, съоръжения и оборудване	6	59 942	39 931
Инвестиции в дъщерни дружества	8	11 514	8 971
Нематериални активи	9	35	51
Дългосрочни вземания от свързани лица	32.5	14 542	8 890
Нетекущи активи		86 033	57 843
Текущи активи			
Краткосрочни финансови активи	11	638	-
Материални запаси	12	33 386	39 879
Търговски вземания	13	17 678	19 226
Вземания от свързани лица	32.5	8 415	4 729
Данъчни вземания	14	1 307	440
Други вземания	15	974	1 357
Папи и парични еквиваленти	16	3 819	4 773
Текущи активи		66 217	70 404
Общо активи		152 250	128 247

Изготвил:


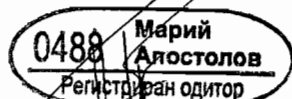
Белниколов, Петров и партньори ООД

Дата: 12 март 2009

Заверил съгласно одиторски доклад:

Изпълнителен директор:

Петър Христов



Поясненията на страници от 66 до 122 представляват неразделна част от финансовия отчет

Баланс

	Пояснения	2008 '000 лв.	2007 '000 лв.
Собствен капитал			
Акционерен капитал	17.1	38 533	19 500
Премшен резерв	17.2	24 760	27 965
Резерв от последваща оценка на активите	17.3	7 080	7 080
Общи резерви	17.4	9 792	11 924
Неразпределена печалба		26 295	20 850
Общо собствен капитал		106 460	87 319
Пасиви			
Нетекущи пасиви			
Дългосрочни заеми	18.1	21 477	18 897
Задължения по финансов лизинг	7.1	1 450	-
Отсрочени данъчни пасиви	10	2 172	1 816
Нетекущи пасиви		25 099	20 713
Текущи пасиви			
Краткосрочни заеми	18.2	5 867	5 623
Търговски задължения	19	7 419	9 633
Краткосрочни задължения към свързани лица	32.5	3 528	2 087
Задължения по финансов лизинг	7.1	261	706
Данъчни задължения	21	1 274	970
Задължения към персонала и осигурителни институции	20.2	1 120	828
Други задължения	22	1 222	368
Текущи пасиви		20 691	20 215
Общо пасиви		45 790	40 928
Общо собствен капитал и пасиви		152 250	128 247

Изготвил:

Белниколов, Петров и партньори ООД

Дата: 12 март 2009

Заверил съгласно одиторски доклад:

Изпълнителен директор:

Петър Христов

0488
 Мария
 Апостолов
 Регистриран одитор

Поясненията на страници от 66 до 122 предоставяват неразделна част от финансовия отчет



Отчет за доходите

	Пояснение	2008 '000 лв.	2007 '000 лв.
Приходи от продажби	23	177 199	141 844
Други приходи		-	5
Разходи за материали	24	(103 148)	(104 981)
Разходи за външни услуги	25	(12 126)	(10 932)
Разходи за персонала	20.1	(10 904)	(9 017)
Разходи за амортизация на нефинансови активи	6, 9	(3 738)	(4 294)
Други разходи	26	(2 996)	(2 583)
Промени в наличностите на готовата продукция и незавършеното производство		309	14 940
Себестойност на продадените стоки и други текущи активи	27	(14 175)	(4 769)
Печалба от продажба на нетекущи активи	28	117	362
Оперативна печалба		30 538	20 575
Финансови разходи	29	(2 160)	(1 325)
Финансови приходи	29	1 018	176
Печалба преди данъци		29 396	19 426
Разходи за данъци	30	(3 101)	(2 017)
Печалба за годината		26 295	17 409
Доход на акция	31.1	лв	лв
Основен доход на акция		0.90	0.89

Изготвил:


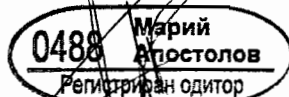
Белниколов, Петров и партньори ООД

Дата: 12 март 2009

Заверил съгласно одиторски доклад:

Изпълнителен директор:

Петър Христов



Поясненията на страници от 66 до 122 представляват неразделна част от финансовия отчет

Отчет за промените в собствения капитал


Всички суми са в '000 лв	Акционерен капитал	Премиен резерв	Преоценен резерв	Общи резерви	Неразпределена печалба	Общо капитал
Салдо към 1 януари 2007 г.	19 500	27 965	7 166	4 321	11 044	69 996
Продажба на имоти по преоценена стойност	-	-	(86)	-	-	(86)
Печалба за периода до 31 декември 2007 г.	-	-	-	-	17 409	17 409
Общо признати приходи и разходи за годината	-	-	(86)	-	17 409	17 323
Увеличение на общи резерви	-	-	-	7 603	(7 603)	-
Салдо към 31 декември 2007 г.	19 500	27 965	7 080	11 924	20 850	87 319

Изготвил:



Белниколов, Петров и партньори ООД

Изпълнителен директор:



Петър Христов

Дата: 12 март 2009

Заверил съгласно одиторски доклад

0488 **Мари**
Ангелов
 Регистриран одитор



Поясненията на страници от 66 до 123 представляват неразделна част от финансовия отчет

Отчет за промените в собствения капитал

Всички суми са в '000 лв	Акционерен капитал	Премиен резерв	Преоценен резерв	Общи резерви	Неразпределена печалба	Общо капитал
Салдо към 1 януари 2008 г.	19 500	27 965	7 080	11 924	20 850	87 319
Печалба за периода до 31 декември 2008 г.	-	-	-	-	26 295	26 295
Общо признати приходи и разходи за годината	-	-	-	-	26 295	26 295
Дивиденди	-	-	-	-	(3 482)	(3 482)
Увеличаване на капитала	19 500	-	-	(2 132)	(17 368)	-
Изкупени собствени акции	(467)	(3 205)	-	-	-	(3 672)
Салдо към 31 декември 2008 г.	38 533	24 760	7 080	9 792	26 295	106 460

Изготвил:


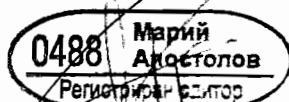
Белниколов, Петров и партньори ООД

Дата: 12 март 2009

Заверил съгласно одиторски доклад:

Изпълнителен директор:

Петър Христов



Поясненията на страници от 66 до 122 представляват неразделна част от финансовия отчет

Отчет за паричните потоци


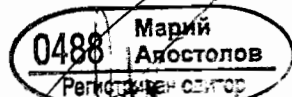
Пояснение	31 декември	31 декември
	2008	2007
	'000 лв	'000 лв
Оперативна дейност		
Постъпления от клиенти	176 457	132 496
Плащания към доставчици	(131 044)	(135 004)
Плащания към персонал и осигурителни институции	(10 353)	(8 453)
Постъпления от данъци	4 964	11 483
Други парични потоци от оперативната дейност	(870)	(872)
Нетен паричен поток от оперативна дейност	39 154	(350)
Инвестиционна дейност		
Придобиване на имоти, машини, съоръжения и оборудване	(22 713)	(12 750)
Придобиване на дъщерни предприятия	(2 543)	(7 232)
Предоставени заеми	(8 063)	(7 982)
Постъпления от предоставени заеми	995	-
Нетен паричен поток от инвестиционна дейност	(32 324)	(27 964)
Финансова дейност		
Получени заеми	21 320	30 685
Плащания по заеми	(18 500)	(2 053)
Плащания по финансов лизинг	(1 913)	(413)
Плащания за обратно придобиване на акции	(3 671)	-
Плащания на лихви	(1 290)	(542)
Плащания на дивиденди	(3 251)	-
Други плащания по финансовата дейност	(479)	(445)
Нетен паричен поток от финансова дейност	(7 784)	27 232
Нетно намаление на парични средства	(954)	(1 082)
Парични средства в началото на периода	4 773	5 855
Парични средства в края на периода	16	4 773

Изготвил:

Белниколов, Петров и партньори ООД

Дата: 12 март 2009

Заверил съгласно одиторски доклад:



Изпълнителен директор:

Петър Христов

Поясненията на страници от 66 до 122 представляват неразделна част от финансовия отчет