


Отчет за финансовото състояние (продължение)

Собствен капитал и пасиви	Пояснение	31 декември	31 декември
		2015 '000 лв.	2014 '000 лв.
Собствен капитал			
Акционерен капитал	16.1	7 638	7 638
Премии резерв	16.2	19 490	19 490
Други резерви	16.3	16 158	15 752
Натрупана загуба		(18 633)	(18 249)
Общо собствен капитал		<u>24 653</u>	<u>24 631</u>
Неконтролиращо участие			
		402	387
Пасиви			
Нетекущи пасиви			
Пенсионни и други задължения към персонала	17.2	951	755
Облигационен заем	18.2	9 388	11 735
Задължения по инвестиционен заем	18.3	47	-
Финансиране за нетекущи активи	19	2 094	2 371
Дългосрочни задължения към свързани лица	0	2 305	3 024
Задължения по финансов лизинг	11	7	-
Нетекущи пасиви		<u>14 792</u>	<u>17 885</u>
Текущи пасиви			
Пенсионни и други задължения към персонала	17.2	894	877
Облигационен заем	18.2	2 662	538
Краткосрочни заеми	18.1, 18.3	7 893	7 205
Задължения по финансов лизинг	11	107	195
Финансиране за нетекущи активи	19	277	277
Търговски и други задължения	20	3 327	3 600
Краткосрочни задължения към свързани лица	0	2 225	2 235
Текущи пасиви		<u>17 385</u>	<u>14 927</u>
Общо пасиви		<u>32 177</u>	<u>32 812</u>
Общо собствен капитал и пасиви		<u>57 232</u>	<u>57 830</u>

Съставил: 
/Таня Рашкова/

Изпълнителен директор: 
инж. Б. Бибов

Дата: 16.09.2016г


Изпълнителен директор: 
Н. Мишев

Заверил съгласно одиторски доклад от дата 17.09.2016г

Управител СОП
Тотка Баръмска
Гр. Пловдив ул. Д-р Р. Петров № 2


Отговорен одитор
Васил Тодоров-Р.О-173




Поясненията към финансовия отчет от стр. 7 до стр. 53 представляват неразделна част от него.




Отчет за печалбата или загубата и другия всеобхватен доход за годината, приключваща на 31 декември

	Пояснение	2015 '000 лв.	2014 '000 лв.
Приходи от продажби	21	37 100	36 577
Печалба от продажба на нетекущи активи	22	14	1 099
Други приходи	23	816	419
Разходи за материали	24	(26 830)	(27 218)
Разходи за външни услуги	25	(812)	(826)
Разходи за персонала	17.1	(7 466)	(7 105)
Разходи за амортизация на нефинансови активи	5,7	(1 352)	(1 148)
Себестойност на продадените стоки и други текущи активи		(214)	(152)
Промени в наличностите на готовата продукция и незавършеното производство		(333)	278
Други суми с корективен характер		659	415
Други разходи	26	(318)	(364)
Печалба от оперативна дейност		1 264	1 975
Обезценка на вземания	14	(446)	(230)
Финансови разходи	27	(1 657)	(2 183)
Финансови приходи	28	1 040	1 357
Печалба преди данъци		201	919
Разходи за данъци върху дохода	29	(9)	(336)
Печалба за годината		192	583
Печалба за годината, принадлежаща на			
Акционерите на Асенова крепост АД		177	573
Неконтролиращо участие		15	10
Друг всеобхватен доход			
Компоненти, които не се рекласифицират в печалбата или загубата:			
Преоценки на задълженията по планове с дефинирани доходи	17.2	(172)	(64)
Данък върху дохода, отнасящ се до компоненти, които не се рекласифицират в печалбата или загубата	12	17	6
Компоненти, които се рекласифицират в печалбата или загубата:			
Финансови активи на разположение за продажба:			
- печалби от текущата година	8	-	26
Данък върху дохода, отнасящ се до компоненти, които не се рекласифицират в печалбата или загубата	12	-	(3)
Друга всеобхватна загуба за годината, нетно от данъци		(155)	(35)
Общо всеобхватен доход за годината		22	548
Доход на акция:	30	0.07	0.23

Съставил: 
 /Таня Рашкова/
 Дата: 16.09.2016
 Управител СОП
 Тотка Баръмска

Изпълнителен директор: 
 инж. Б. Бибов
 Изпълнителен директор: 
 Н. Мишев
 Отговорен одитор
 Васил Годоров-Р.О-173 



Поясненията към финансовия отчет от стр. 7 до стр. 53 представляват неразделна част от него.

Аснова крепост АА
 Консолидиран финансов отчет
 31 декември 2015 г.

4

Отчет за промените в собствения капитал за годината, приключваща на 31 декември

Всички суми са представени в '000 лв.	Акционерен капитал	Премииен резерв	Други резерви	Нагрупана загуба	Общо собствен капитал
Салдо към 1 януари 2015 г.	7 638	19 490	15 752	(18 249)	24 631
Увеличение на законови резерви	-	-	562	(562)	-
Сделки със собствениците	-	-	562	(562)	-
Печалба за периода	-	-	-	177	177
Друг всеобхватна загуба	-	-	(155)	-	(155)
Общо всеобхватен доход за годината	-	-	(155)	177	22
Описан преоценъчен резерв в неразпределена печалба	-	-	(1)	1	-
Салдо към 31 декември 2015 г.	7 638	19 490	16 158	(18 633)	24 653

Съставил: Таня Рапкова
 Дата: 10.09.2016

Изпълнителен директор: инж. Б. Бибов
 Изпълнителен директор: Н. Мишев

Заверил съгласно одиторски доклад от дата

Управител СОП
 Тотка Баръмска
 Гр. Пловдив ул. А-р Р. Петров № 2

Отговорен одитор
 Васил Годоров-Р. О-173



Поясненията към финансовия отчет от стр. 7 до стр. 53 представяват неразделна част от него.

Асенова крепост АД
 Консолидиран финансов отчет
 31 декември 2015 г.

Отчет за промените в собствения капитал за годината, приключваща на 31 декември (продължение)

Всички суми са представени в '000 лв.

Сaldo към 1 януари 2014 г.

Печалба за периода
 Друг всеобхватна загуба
 Общо всеобхватен доход за годината

Сaldo към 31 декември 2014 г.

	Акционерен капитал	Премииен резерв	Аруги резерви	Нагрупана загуба	Общо собствен капитал
Сaldo към 1 януари 2014 г.	7 638	19 490	15 787	(18 822)	24 093
Печалба за периода	-	-	-	573	573
Друг всеобхватна загуба	-	-	(35)	-	(35)
Общо всеобхватен доход за годината	-	-	(35)	573	538
Сaldo към 31 декември 2014 г.	7 638	19 490	15 752	(18 249)	24 631

Съставил: Ганя Рапкова

Дата: 16.09.2016г

Заверил съгласно одиторски доклад от дата


Управител СОП
 Тотка Баръмска
 Гр.Пловдив ул.А-Р Р.Петров №2

Изпълнителен директор: инж.Б.Бибов

Изпълнителен директор: Н.Мишев

17.09.2016г

Отговорен одитор
 Васил Толоров-Р.О-173



Поясненията към финансовия отчет от стр. 7 до стр. 53 представляват неразделна част от него.

Отчет за паричните потоци за годината, приключваща на 31 декември

Пояснение	2015 '000 лв.	2014 '000 лв.
Оперативна дейност		
Постъпления от клиенти	41 093	40 576
Плащания към доставчици	(31 442)	(32 622)
Плащания към персонал и осигурителни институции	(7 120)	(6 801)
Плащания за данъци, различни от данъка върху дохода	(211)	(275)
Плащания за данък върху дохода	(2)	(29)
Нетен паричен поток от оперативна дейност	2 318	849
Инвестиционна дейност		
Придобиване на имоти, машини и съоръжения	(1 390)	(6 491)
Аванси за придобиване на инвестиции	(3 980)	-
Постъпления от продажба на имоти, машини и съоръжения	15	2 000
Предоставени заеми	(3)	(1 649)
Постъпления от предоставени заеми	4 034	2 392
Постъпления от финансиране на нетекущи активи	-	2 772
Получени лихви	79	1 570
Нетен паричен поток от инвестиционна дейност	(1 245)	594
Финансова дейност		
Получени заеми	324	7 409
Плащания по получени заеми	(725)	(6 024)
Плащания по финансов лизинг	(134)	(204)
Плащания на лихви и такси	(1 226)	(2 111)
Нетен паричен поток от финансова дейност	(1 761)	(930)
Нетна промяна в пари и парични еквиваленти	(688)	513
Пари и парични еквиваленти в началото на годината	939	422
Печалба от валутна преоценка на пари и парични еквиваленти	8	4
Пари и парични еквиваленти в края на годината	15 259	939

Съставил: _____

/Таня Рашкова/

Дата: 16.09.2016г.

Изпълнителен директор: _____

/инж.Б.Бибов/

Изпълнителен директор: _____

/Н.Мишев/

Заверил съгласно одиторски доклад от дата: 17.09.2016г.

Управител СОП
 Тотка Баръмска
 Гр.Пловдив ул.Д-р Р.Петров № 2

Отговорен одитор
 Васил Тодоров-Р.О-173



Поясненията към финансовия отчет от стр. 7 до стр. 53 представляват неразделна част от него.