

Име на отчитаното се предприятие:

**ТЕХНОЛОГИЧЕН ЦЕНТЪР- ИНСТИТУТ ПО МИКРОЕЛЕКТРОНИКА АД**  
неконсолидиран  
01.01.2010-30.09.2010г.

ЕИК по БУЛСТАТ

121084839

Вид на отчета: консолидиран /неконсолидиран:

РГ-05-

Отчетен период:

( в хил. лв.)

АКТИВИ	Код на реда	Текущ период	Предходен период	СОБСТВЕН КАПИТАЛ, МАЛЦИНСТВЕНО УЧАСТИЕ И ПАСИВИ	Код на реда	Текущ период	Предходен период
а	б	1	2	а	б	1	2
<b>А. НЕТЕКУЩИ АКТИВИ</b>				<b>А. СОБСТВЕН КАПИТАЛ</b>			
1. Имоти, машини, съоръжения и оборудване				1. Основен капитал			
1. Земи (терени)	1-0011	4365	4365	Записан и вносен капитал т.ч.:	1-0411	120000	2800
2. Сгради и конструкции	1-0012	2596	2580	обикновени акции	1-0411-1	120000	2800
3. Машини и оборудване	1-0013	11	16	привилегирани акции	1-0411-2		
4. Съоръжения	1-0014			Изкупени собствени обикновени акции	1-0417		
3. Транспортни средства	1-0015	1414	686	Изкупени собствени привилегирани акции	1-0417-1		
6. Стопански инвентар	1-0017-1	26	33	Новнесен капитал	1-0416		
7. Разходи за придобиване и ликвидация на дълготрайни материални активи	1-0018	161	156	Общо за група I:	1-0410	120000	2800
8. Други	1-0017			II. Резерви			
Общо за група I:	1-0010	8573	7836	1. Премийни резерви при емитиране на ценни книжа	1-0421	1817	1817
II. Инвестиционни имоти	1-0041			2. Резерв от последващи оценки на активите и пасивите	1-0422		
III. Биологични активи	1-0016			3. Целеви резерви, в т.ч.:	1-0423	615	615
IV. Нематериални активи				общии резерви	1-0424		
1. Права върху собственост	1-0021	937	937	специализирани резерви	1-0425	40	40
2. Програмни продукти	1-0022	0	0	други резерви	1-0426	575	575
3. Продукти от развойна дейност	1-0023			Общо за група II:	1-0420	2432	2432
4. Други	1-0024			III. Финансов резултат			
Общо за група IV:	1-0020	937	937	1. Натрупана печалба (загуба) в т.ч.:	1-0451	25141	71315
V. Търговска репутация				неразпределена печалба	1-0452	49802	95976
1. Положителна репутация	1-0051			непокрита загуба	1-0453	-24661	-24661
2. Отрицателна репутация	1-0052			еднократен ефект от промени в счетоводната политика	1-0451-1		0
Общо за група V:	1-0050	0	0	2. Текуща печалба	1-0454	1355	71026
VI. Финансови активи				3. Текуща загуба	1-0455		
1. Инвестиции в:	1-0031	22815	39075	Общо за група III:	1-0450	26496	142341
дъщерни предприятия	1-0032	7025	20916				
смесени предприятия	1-0033			ОБЩО ЗА РАЗДЕЛ "А" (I+II+III):	1-0400	148928	147573
асоциирани предприятия	1-0034	15790	18159				
други предприятия	1-0035			<b>Б. МАЛЦИНСТВЕНО УЧАСТИЕ</b>	1-0400-1		
2. Държани до настъпване на падеж	1-0042	0	0				
държавни ценни книжа	1-0042-1			<b>В. НЕТЕКУЩИ ПАСИВИ</b>			
облигации, в т.ч.:	1-0042-2			1. Търговски и други задължения			
общински облигации	1-0042-3			1. Задължения към свързани предприятия	1-0511		
други инвестиции, държани до настъпване на падеж	1-0042-4			2. Задължения по получени заеми от банки и небанкови финансови институции	1-0512		
3. Други	1-0042-5			3. Задължения по ЗУНК	1-0512-1		
Общо за група VI:	1-0040	22815	39075	4. Задължения по получени търговски заеми	1-0514		
VII. Търговски и други вземания				5. Задължения по облигационни заеми	1-0515	29337	29337
1. Вземания от свързани предприятия	1-0044			6. Други	1-0517		
2. Вземания по търговски заеми	1-0045	54241	54209	Общо за група I:	1-0510	29337	29337
3. Вземания по финансов лизинг	1-0046-1	26455	30395	II. Други нетекущи пасиви	1-0510-1		
4. Други	1-0046			III. Приходи за бъдещи периоди	1-0520		
Общо за група VII:	1-0040-1	80696	84604	IV. Пасиви по отсрочени данъци	1-0516		
VIII. Разходи за бъдещи периоди	1-0060			V. Финансирания	1-0520-1		
IX. Активи по отсрочени данъци	1-0060-1			ОБЩО ЗА РАЗДЕЛ "Б" (I+II+III+IV+V):	1-0500	29337	29337
ОБЩО ЗА РАЗДЕЛ "А" (I+II+III+IV+V+VI+VII+VIII+IX):	1-0100	113021	132452				
<b>Б. ТЕКУЩИ АКТИВИ</b>				<b>Г. ТЕКУЩИ ПАСИВИ</b>			
1. Материални запаси				8. Търговски и други задължения			
1. Материали	1-0071	3		1. Задължения по получени заеми към банки и небанкови финансови институции	1-0612		
2. Продукция	1-0072			2. Текуща част от нетекущите задължения	1-0510-2	13	600
3. Стоки	1-0073	863	1451	3. Текущи задължения, в т.ч.:	1-0630	108017	82734
4. Незавършено производство	1-0076			задължения към свързани предприятия	1-0611		
5. Биологични активи	1-0074			задължения по получени търговски заеми	1-0614	105544	80215
6. Други	1-0077			задължения към доставчици и клиенти	1-0613	177	124
Общо за група I:	1-0070	866	1459	получени аванси	1-0613-1	2250	2394
II. Търговски и други вземания				задължения към персонала	1-0615		
1. Вземания от свързани предприятия	1-0081			задължения към осигурителни предприятия	1-0616		
2. Вземания от клиенти и доставчици	1-0082	108	71	данъчни задължения	1-0617	46	1
3. Предоставени аванси	1-0086-1	528	635	4. Други	1-0618	16097	20057
4. Вземания по предоставени търговски заеми	1-0083	118876	107681	5. Провизии	1-0619		
5. Съдебни и присъдени вземания	1-0084			Общо за група I:	1-0610	124127	103391
6. Данъци за възстановяване	1-0085	323	670				
7. Вземания от персонала	1-0086-2			II. Други текущи пасиви	1-0610-1		
8. Други	1-0086	68573	37261	III. Приходи за бъдещи периоди	1-0700		
Общо за група II:	1-0080	188408	146318	IV. Финансирания	1-0700-1		
III. Финансови активи							
1. Финансови активи, държани за търговане в т.ч.	1-0093	0	0	ОБЩО ЗА РАЗДЕЛ "Г" (I+II+III+IV):	1-0750	124127	103391
дългови ценни книжа	1-0093-1						
деривативи	1-0093-2						
други	1-0093-3						
2. Финансови активи, обявени за продажба	1-0093-4						
3. Други	1-0095						
Общо за група III:	1-0090	0	0				
IV. Парични средства и парични еквиваленти							
1. Парични средства в брой	1-0151	71	54				
2. Парични средства в безсрочни депозити	1-0153	26	18				
3. Блокирани парични средства	1-0155						
4. Парични еквиваленти	1-0157						
Общо за група IV:	1-0150	97	72				
V. Разходи за бъдещи периоди	1-0160						
ОБЩО ЗА РАЗДЕЛ "Б" (I+II+III+IV+V):	1-0200	189371	147849				
ОБЩО АКТИВИ (А + Б):	1-0300	302392	280301	СОБСТВЕН КАПИТАЛ, МАЛЦИНСТВЕНО УЧАСТИЕ И ПАСИВИ (А+Б+В+Г):	1-0800	302392	280301

Забележка: Да се посочи метода на осчетоводяване на инвестициите

Дата на съставяне: 19.10.2010г.

Съставител:

Ръководител:



## ОТЧЕТ ЗА ПАРИЧНИТЕ ПОТОЦИ ПО ПРЕКИЯ МЕТОД

Име на отчитаното се предприятие:

ТЕХНОЛОГИЧЕН ЦЕНТЪР-ИНСТИТУТ ПО "БИК" по БУЛСТАТ

121084839

Вид на отчета: консолидиран /неконсолидиран

РГ-05-

Отчетен период:

01.01.2010-30.09.2010г.

(в хил. лв.)

ПАРИЧНИ ПОТОЦИ	Код на реда	Период	
		Текущ период	Предходен период
	б	1	2
<b>А. Парични потоци от оперативна дейност</b>			
<b>а</b>			
1. Постъпления от клиенти	3-2201	418	6609
2. Плащания на доставчици	3-2201-1	-831	-39062
3. Плащания/постъпления, свързани с финансови активи, държани с цел търговия	3-2202		
4. Плащания, свързани с възнаграждения	3-2203	-115	-231
5. Платени /възстановени данъци (без корпоративен данък върху печалбата)	3-2206	19	-172
6. Платени корпоративни данъци върху печалбата	3-2206-1		-250
7. Получени лихви	3-2204		
8. Платени банкови такси и лихви върху краткосрочни заеми за оборотни средства	3-2204-1	-867	-1488
9. Курсови разлики	3-2205	-3	-25
10. Други постъпления /плащания от оперативна дейност	3-2208	4241	85061
<b>Нетен паричен поток от оперативна дейност (А):</b>	<b>3-2200</b>	<b>2 862</b>	<b>50 442</b>
<b>Б. Парични потоци от инвестиционна дейност</b>			
1. Покупка на дълготрайни активи	3-2301	-1086	
2. Постъпления от продажба на дълготрайни активи	3-2301-1	205	
3. Предоставени заеми	3-2302	-21976	-140236
4. Възстановени (платени) предоставени заеми, в т.ч. по финансов лизинг	3-2302-1	14403	62380
5. Получени лихви по предоставени заеми	3-2302-2	2126	2824
6. Покупка на инвестиции	3-2302-3	-3056	
7. Постъпления от продажба на инвестиции	3-2302-4	21710	
8. Получени дивиденди от инвестиции	3-2303	562	
9. Курсови разлики	3-2305		
10. Други постъпления/ плащания от инвестиционна дейност	3-2306		
<b>Нетен поток от инвестиционна дейност (Б):</b>	<b>3-2300</b>	<b>12 888</b>	<b>-75 032</b>
<b>В. Парични потоци от финансови дейности</b>			
1. Постъпления от емитиране на ценни книжа	3-2401		29337
2. Плащания при обратно придобиване на ценни книжа	3-2401-1		
3. Постъпления от заеми	3-2403	64870	46374
4. Платени заеми	3-2403-1	-38932	-51389
5. Платени задължения по лизингови договори	3-2405		
6. Платени лихви, такси, комисиони по заеми с инвестиционен предназначение	3-2404	-2353	-451
7. Изплатени дивиденди	3-2404-1		
8. Други постъпления/ плащания от финансова дейност	3-2407	-39310	
<b>Нетен паричен поток от финансова дейност (В):</b>	<b>3-2400</b>	<b>-15 725</b>	<b>23 871</b>
<b>Г. Изменения на паричните средства през периода (А+Б+В):</b>	<b>3-2500</b>	<b>25</b>	<b>-719</b>
<b>Д. Парични средства в началото на периода</b>	<b>3-2600</b>	<b>72</b>	<b>791</b>
<b>Е. Парични средства в края на периода, в т.ч.:</b>	<b>3-2700</b>	<b>97</b>	<b>72</b>
наличност в касата и по банкови сметки	3-2700-1	97	72
блокирани парични средства	3-2700-2		

Дата на съставяне: 19.10.2010г.

Съставител:

Ръководител:

## ОТЧЕТ ЗА ИЗМЕНЕНИЯТА В СОБСТВЕНИЯ КАПИТАЛ

Име на отчиташото се предприятие:  
 Вид на отчета: консолидиран/неконсолидиран  
 Отчетен период:

ТЕХНОЛОГИЧЕН ЦЕНТЪР- ИНСТИТУТ ПО МИКРОЕЛЕКТРОНИКА АД  
 неконсолидиран  
 01.01.2010-30.09.2010г.

ЕИК по БУЛСТАТ

121084839

РГ-05-

( в млн. лв.)

ПОКАЗАТЕЛИ	Код на реда	Основен капитал	Резерви						Натрупани печалби/загуби		Общо собствено капитал	Резерв от преводи	Малцинствено участие
			премни от емисия (премнен резерв)	резерв от последващи и оценки	целеви резерви			печалба	загуба				
					обща	специални зидани	други						
а	1	2	3	4	5	6	7	8	9	10	11		
Код на реда - б	1-0410	1-0410	1-0422	1-0424	1-0425	1-0426	1-0452	1-0453	4-0426-1	1-0400	1-0400-1		
Салдо в началото на отчетния период	2 800	1 817	0	0	40	575	167 002	-24 661	0	147573	0		
Промени в началните салда поради:	4-15	0	0	0	0	0	0	0	0	0	0		
Ефект от промени в счетоводната политика	4-15-1												
Фундаментални грешки	4-15-2												
Коригирано салдо в началото на отчетния период	4-01-1	2 800	1 817	0	40	575	167 002	-24 661	0	147573	0		
Нетна печалба/загуба за периода	4-05						1355	0	0	1355	0		
1. Разпределение на печалбата за:	4-06	0	0	0	0	0	0	0	0	0	0		
дивиденди	4-07												
други	4-07-1												
2. Покриване на загуби	4-08												
3. Последващи оценки на дълготрайни материални и нематериални активи, в т.ч.	4-09	0	0	0	0	0	0	0	0	0	0		
увеличения	4-10												
намаления	4-11												
4. Последващи оценки на финансови активи и инструменти, в т.ч.	4-12	0	0	0	0	0	0	0	0	0	0		
увеличения	4-13												
намаления	4-14												
5. Ефект от оторочени данъци	4-16-1												
6. Други изменения	4-16	117200					-117200						
Салдо към края на отчетния период	4-17	120 000	1 817	0	40	575	51 157	-24 661	0	148928	0		
7. Промени от преводи на годишни финансове отчети на предприятия в чужбина	4-18												
8. Промени от преизчисляване на финансови отчети при саръинфлация	4-19												
Собствен капитал	4-20	120 000	1 817	0	40	575	51 157	-24 661	0	148928	0		
към края на отчетния период													

Забележка: На ред "Салдо в началото на отчетния период" се посочва салдото, което е в края на предходната година.

Дата на съставяне: 19.10.2010г.

Съставител: .....

Ръководител: .....

## СПРАВКА ЗА НЕТЕКУЩИТЕ АКТИВИ

ТЕХНОЛОГИЧЕН ЦЕНТЪР- ИНСТИТУТ ПО МИКРОЕЛЕКТРОНИКА АД

Име на отчитащото се предприятие:

ЕИК по БУЛСТАТ 121084839

Отчетен период:

РГ-05.

ПОКАЗАТЕЛИ	Код на реда	Отчетна стойност на нетекущите активи				Проценка		Процентирана стойността (4+5) 6)	Амортизация				Процентирана амортизация в края на периода (11+12-13)	Балансова стойност за текущия период (7-14)		
		в началото на периода	на постъпване през периода	на излизане през периода	в края на периода (1-2-3)	увеличение	намаление		в началото на периода	намислена през периода	отписана през периода	в края на периода (8+9-10)			увеличение	намаление
<b>I. Имоти, машини, съоръжения и оборудване</b>	<b>б</b>	<b>1</b>	<b>2</b>	<b>3</b>	<b>4</b>	<b>5</b>	<b>6</b>	<b>7</b>	<b>8</b>	<b>9</b>	<b>10</b>	<b>11</b>	<b>12</b>	<b>13</b>	<b>14</b>	<b>15</b>
1. Земи (терени)	5-1001	4365			4365			4365	0			0			0	4365
2. Сгради и конструкции	5-1002	2994	307		3101			3101	413	92	505	505		505	2596	
3. Машини и оборудване	5-1003	103			103			0	88	4	92	92		92	11	
4. Съоръжения	5-1004	0			0			0	0	0	0	0		0	0	
5. Транспортни средства	5-1005	1530	1265		628	2167		2167	844	341	432	753		753	1414	
6. Стопански инвентар	5-1007-1	70			70			70	37	7	44	44		44	26	
7. Активи по стопански начин	5-1007-2	156	5		161			161	0	0	0	0		0	161	
8. Други	5-1007	0			0			0	0	0	0	0		0	0	
<b>Обща сума I:</b>	<b>5-1015</b>	<b>9218</b>	<b>1377</b>		<b>628</b>	<b>9967</b>		<b>9967</b>	<b>1382</b>	<b>444</b>	<b>432</b>	<b>1394</b>	<b>0</b>	<b>1394</b>	<b>8573</b>	
<b>II. Инвестиционни имоти</b>	<b>5-1037</b>				0			0	0	0	0	0		0	0	
<b>III. Биологични активи</b>	<b>5-1006</b>				0			0	0	0	0	0		0	0	
<b>IV. Нематериални активи</b>					0			0	0	0	0	0		0	0	
1. Права върху собственост	5-1017	937			937			937	8		8	8		8	0	
2. Програмни продукти	5-1018	8			8			8	8		8	8		8	0	
3. Продукти от развойна дейност	5-1019	0			0			0	0		0	0		0	0	
4. Други	5-1020	945	0		945			945	8	0	0	8		0	0	
<b>Обща сума IV:</b>	<b>5-1030</b>	<b>945</b>	<b>0</b>		<b>945</b>			<b>945</b>	<b>8</b>	<b>0</b>	<b>0</b>	<b>8</b>	<b>0</b>	<b>0</b>	<b>0</b>	<b>937</b>
<b>V. Финансови активи (без дългосрочни вземания)</b>																
1. Инвестиции в:																
дъщерни предприятия	5-1032	39075	9656		25916	22815		22815	0	0	0	0		0	22815	
омесени предприятия	5-1033	20916	6025		13916	7025		7025	0	0	0	0		0	7025	
асоциирани предприятия	5-1034	18159	3631		5000	15790		15790	0	0	0	0		0	15790	
други предприятия	5-1035	0			0			0	0	0	0	0		0	0	
2. Държавни до пастьване на падеж:																
държавни ценни книжа	5-1038-1	0			0			0	0	0	0	0		0	0	
облигации, в т.ч.:	5-1038-2				0			0	0	0	0	0		0	0	
общински облигации	5-1038-3				0			0	0	0	0	0		0	0	
Други инвестиции, държани до настъпване на падеж	5-1038-4				0			0	0	0	0	0		0	0	
3. Други	5-1038-5	39075	9656		22815	22815		22815	0	0	0	0		0	22815	
<b>Обща сума V:</b>	<b>5-1045</b>	<b>49238</b>	<b>11033</b>		<b>25544</b>	<b>33727</b>		<b>33727</b>	<b>0</b>	<b>0</b>	<b>0</b>	<b>432</b>	<b>0</b>	<b>432</b>	<b>1402</b>	<b>0</b>
<b>VI. Търговска репутация</b>	<b>5-1050</b>				0			0	0	0	0	0		0	0	
<b>Общ сбор ( I+ II+ III+ IV+V+VI)</b>	<b>5-1060</b>	<b>49238</b>	<b>11033</b>		<b>25544</b>	<b>33727</b>		<b>33727</b>	<b>1390</b>	<b>444</b>	<b>432</b>	<b>1402</b>	<b>0</b>	<b>1402</b>	<b>32325</b>	<b>0</b>

Забележка: Предприятията, които имат собствени нетекущи материални активи в чужбина, представят отделна справка за всяка страна.

Дата на съставяне: 19.10.2010г.

Съставител:

Ръководител:

## СПРАВКА ЗА ВЗЕМАНИЯТА, ЗАДЪЛЖЕНИЯТА И ПРОВИЗИИТЕ

Име на отчитащото се предприятие:

ТЕХНОЛОГИЧЕН ЦЕНТЪР- ИНСТИТУТ ЕИК по БУЛСТАТ

121084839

Отчетен период:

01.01.2010-30.09.2010г.

РГ-05-

## А. ВЗЕМАНИЯ

(в хил.лв)

ПОКАЗАТЕЛИ	Код на реда	Сума на вземанията	Степен на ликвидност	
			до 1 година	над 1 година
а	б	1	2	3
<b>I. Невиссен капитал</b>	<b>6-2010</b>			0
<b>II. Нетекущи търговски и други вземания</b>				
1. Вземания от свързани предприятия, в т.ч.:	6-2021	0	0	0
- предоставени заеми	6-2022			0
- продажба на активи и услуги	6-2241			0
- други	6-2023			0
2. Вземания от предоставени търговски заеми	6-2024	54241		54241
3. Други дългосрочни вземания, в т.ч.:	6-2026	26455	0	26455
- финансов лизинг	6-2027	26455		26455
- други	6-2029			0
<b>Всичко за II:</b>	<b>6-2020</b>	<b>80696</b>	<b>0</b>	<b>80696</b>
<b>III. Данъчни активи</b>				0
Активи по отсрочени данъци	6-2030			0
<b>IV. Текущи търговски и други вземания</b>				
1. Вземания от свързани предприятия, в т.ч.:	6-2031	0	0	0
- предоставени заеми	6-2032			0
- от продажби	6-2033			0
- други	6-2034			0
2. Вземания от клиенти и доставчици	6-2035	108	108	0
3. Вземания от предоставени аванси	6-2036	528	528	0
4. Вземания от предоставени търговски заеми	6-2037	118876	118876	0
5. Съдебни вземания	6-2039		0	0
6. Присъдени вземания	6-2040		0	0
7. Данъци за възстановяване, в т.ч.:	6-2041	323	323	0
- корпоративни данъци върху печалбата	6-2043	323	323	0
- данък върху добавената стойност	6-2044			0
- възстановими данъчни временни разлики	6-2045			0
- други данъци	6-2046	0		0
8. Други краткосрочни вземания, в т.ч.:	6-2047	68573	68573	0
- по липси и начети	6-2048			0
- от осигурителните организации	6-2049			0
- по рекламации	6-2050			0
- други	6-2051	68573	68573	0
<b>Всичко за IV:</b>	<b>6-2060</b>	<b>188408</b>	<b>188408</b>	<b>0</b>
<b>ОБЩО ВЗЕМАНИЯ (I+II+III+IV):</b>	<b>6-2070</b>	<b>269104</b>	<b>188408</b>	<b>80696</b>

## Б. ЗАДЪЛЖЕНИЯ

ПОКАЗАТЕЛИ	Код на реда	Сума на задължението	Степен на изискуемост	
			до 1 година	над 1 година
а	б	1	2	3
<b>I. Нетекущи търговски и други задължения</b>				
1. Задължения към свързани предприятия, в т.ч. от:	6-2111	0	0	0
- заеми	6-2112			0
- доставки на активи и услуги	6-2113			0
- други	6-2244			0
2. Задължения по получени заеми към банки и небанкови финансови институции, в т.ч.:	6-2114	0	0	0
- банки, в т.ч.:	6-2115			0
- просрочени	6-2116			0
- небанкови финансови институции, в т.ч.:	6-2114-1			0
- просрочени	6-2114-2			0
3. Задължения по ЗУНК	6-2123-1			0
4. Задължения по получени търговски заеми	6-2118			0
5. Задължения по облигационни заеми	6-2120	29337		29337
6. Други дългосрочни задължения, в т.ч.:	6-2123			0
- по финансов лизинг	6-2124			0
<b>Всичко за I:</b>	<b>6-2130</b>	<b>29337</b>	<b>0</b>	<b>29337</b>
<b>II. Данъчни пасиви</b>				
Пасиви по отсрочени данъци	6-2122			0
<b>III. Текущи търговски и други задължения</b>				
1. Задължения към свързани предприятия, в т.ч. от:	6-2141	0	0	0
- доставени активи и услуги	6-2142			0
- дивиденди	6-2143			0

-други	6-2143-1			0
2. Задължения по получени заеми към банки и небанкови финансови институции, в т.ч.:	6-2144	0	0	0
- към банки, в т.ч.	6-2145			0
- просрочени	6-2146			0
- небанкови финансови институции, в т.ч.	6-2144-1			0
- просрочени	6-2144-2			0
3. Текуща част от нетекущите задължения:	6-2161-1	13	13	0
- по ЗУНК	6-2161-2			0
- по облигационни заеми	6-2161-3	13	13	0
- по получени дългосрочни заеми от банки и небанкови финансови институции	6-2161-4			0
- други	6-2161-5			0
4. Текущи задължения:	6-2148	108017	108017	0
Задължения по търговски заеми	6-2147	105544	105544	0
Задължения към доставчици и клиенти	6-2149	177	177	0
Задължения по получени аванси	6-2150	2250	2250	0
Задължения към персонала	6-2151		0	0
Данъчни задължения, в т.ч.:	6-2152	46	46	0
- корпоративен данък върху печалбата	6-2154		0	0
- данък върху добавената стойност	6-2155	46	46	0
- други данъци	6-2156		0	0
Задължения към осигурителни предприятия	6-2157		0	0
5. Други краткосрочни задължения	6-2161	16097	16097	0
<i>Всичко за III:</i>	6-2170	124127	124127	0
<b>ОБЩО ЗАДЪЛЖЕНИЯ (I+II+III):</b>	<b>6-2180</b>	<b>153464</b>	<b>124127</b>	<b>29337</b>

**В. ПРОВИЗИИ**

ПОКАЗАТЕЛИ	Код на реда	В началото на годината	Увеличение	Намаление
а	б	1	2	3
1. Провизии за правни задължения	6-2210			
2. Провизии за конструктивни задължения	6-2220			
3. Други провизии	6-2230			
<b>Обща сума (1+2+3):</b>	<b>6-2240</b>	<b>0</b>	<b>0</b>	<b>0</b>


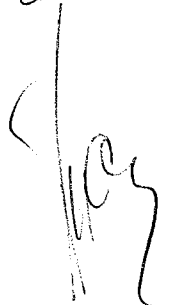

*Забележка:*

Вземанията и задълженията от и към чужбина се посочват в отделна справка за всяка страна.

Дата на съставяне: 19.10.2010г.

Съставител:

Ръководител:

**СПРАВКА  
ЗА ЦЕННИТЕ КНИЖА**  
ТЕХНОЛОГИЧЕН ЦЕНТЪР- ИНСТИТУТ ПО МИКРОЕЛЕКТРОНИКА АД  
01.01.2010-30.09.2010г.

Име на отчитащото се предприятие:  
Отчетен период:

БИК по БУЛСТАТ 121084839  
РГ-05-

ПОКАЗАТЕЛИ	Код на реда	Вид и брой на ценните книжа			Стойност на ценните книжа			преоценена стойност (4+5-6)
		обикновени	привилегировани	конвертируеми	отчетна стойност	увеличение	намаление	
<b>I. Негукущи финансови активи в ценни книжа</b>	<b>а</b>							
1. Акции	6	1	2	3	4	5	6	7
2. Облигации, в т.ч.:								
общински облигации	7-3031	194600			19784			19784
Държавни ценни книжа	7-3035							0
Други	7-3035-1							0
Други	7-3036							0
Други	7-3039							0
Други	7-3040	194600	0	0	19784	0	0	19784
<b>Обща сума I:</b>								
<b>II. Текущи финансови активи в ценни книжа</b>								
1. Акции	7-3001							0
2. Изкупени собствени акции	7-3005							0
3. Облигации	7-3006							0
4. Изкупени собствени облигации	7-3007							0
5. Държавни ценни книжа	7-3008							0
6. Деривативи и други финансови инструменти	7-3010-1							0
7. Други	7-3010							0
Други	7-3020	0	0	0	0	0	0	0
<b>Обща сума II:</b>								


Забележка: Предприятията, които грижеават чуждестранни ценни книжа с характер на краткосрочни и дългосрочни инвестиции, съставят отделна справка за всяка страна.

Дата на съставяне: 19.10.2010г.

Съставител:



Ръководител:





## СПРАВКА

за инвестициите в дъщерни, смесени, асоциирани и други предприятия

СПРАВКА ПО ОБРАЗЕЦ № 8

Име на отчиташото се предприятие:  
Отчетен период:ТЕХНОЛОГИЧЕН ЦЕНТЪР- ИНСТИТУТ ПО  
01.01.2010-30.09.2010г.ЕИК по БУЛСТАТ  
РГ-05-

121084839

(в хил. лв.)

Наименование и седалище на предприятията, в които са инвестициите	Код на реда	Размер на инвестицията	Процент на инвестицията в капитала на другото предприятие	Инвестиция в ценни книжа, приети за търговия на фондова борса	Инвестиция в ценни книжа, неприети за търговия на фондова борса
а	б	1	2	3	4
<b>A. В СТРАНАТА</b>					
I. Инвестиции в дъщерни предприятия					
1. ТЦ -ИМЕ ВЕСТ ЕАД		1000	100		1000
2. СИ ДИ ДИВЕЛОПМЪНТС АД		6000	50		6000
4. СИ ДИ ДИВЕЛОПМЪНТС 1 АД		25	50		25
4.					0
5.					0
6.					0
7.					0
8.					0
9.					0
10.					0
11.					0
12.					0
13.					0
14.					0
15.					0
<i>Обща сума I:</i>	<i>8-4001</i>	7025		0	7025
II. Инвестиции в смесени предприятия					
1.					0
2.					0
3.					0
4.					0
5.					0
6.					0
7.					0
8.					0
9.					0
10.					0
11.					0
12.					0
13.					0
14.					0
15.					0
<i>Обща сума II:</i>	<i>8-4006</i>	0		0	0
III. Инвестиции в асоциирани предприятия					
1. КОРПОРАТИВНА ТЪРГОВСКА БАНКА АД		12159	0		12159
2. СЕНТЪРЪЛ ТЕХНО ДИВЕЛЪПМЪНТ 2 ЕАД		600	3		600
3. ДОЙРАН СТИЛ ООД		3031	25		3031
4.					0
5.					0
6.					0
7.					0
8.					0
9.					0
10.					0
11.					0
12.					0
13.					0
14.					0
15.					0
<i>Обща сума III:</i>	<i>84011</i>	15790		0	15790
IV. Инвестиции в други предприятия					
1.					0
2.					0
3.					0
4.					0
5.					0
6.					0
7.					0
8.					0
9.					0
10.					0
11.					0
12.					0
13.					0
14.					0
15.					0
<i>Обща сума IV:</i>	<i>8-4016</i>	0		0	0
<i>Обща сума за страната (I+II+III+IV):</i>	<i>8-4025</i>	22815		0	22815

<b>Б. В ЧУЖБИНА</b>					
<b>I. Инвестиции в дъщерни предприятия</b>					
1.					0
2.					0
3.					0
4.					0
5.					0
6.					0
7.					0
8.					0
9.					0
10.					0
11.					0
12.					0
13.					0
14.					0
15.					0
	<i>Обща сума I:</i>	<i>8-4030</i>	0	0	0
<b>II. Инвестиции в смесени предприятия</b>					
1.					0
2.					0
3.					0
4.					0
5.					0
6.					0
7.					0
8.					0
9.					0
10.					0
11.					0
12.					0
13.					0
14.					0
15.					0
	<i>Обща сума II:</i>	<i>8-4035</i>	0	0	0
<b>III. Инвестиции в асоциирани предприятия</b>					
1.					0
2.					0
3.					0
4.					0
5.					0
6.					0
7.					0
8.					0
9.					0
10.					0
11.					0
12.					0
13.					0
14.					0
15.					0
	<i>Обща сума III:</i>	<i>8-4040</i>	0	0	0
<b>IV. Инвестиции в други предприятия</b>					
1.					0
2.					0
3.					0
4.					0
5.					0
6.					0
7.					0
8.					0
9.					0
10.					0
11.					0
12.					0
13.					0
14.					0
15.					0
	<i>Обща сума IV:</i>	<i>8-4045</i>	0	0	0
<b>Обща сума за чужбина (I+II+III+IV):</b>		<b>8-4050</b>	0	0	0

Дата на съставяне: 19.10.2010г.

Съставител: Ръководител: 