


ОТЧЕТ ЗА ФИНАНСОВОТО СЪСТОЯНИЕ
на "СВИНЕКОМПЛЕКС НИКОЛОВО" АД, ЕИК: 117035708
за годината, завършваща на 31 декември 2015 год.

Раздели и балансови пера	Приложения	31.12.2015 хил.лв.	31.12.2014 хил.лв.
АКТИВИ			
Нетекущи активи			
Имоти, машини и оборудване	12	3879	1507
Биологични активи	14	523	483
Предоставен заем	16	140	89
Активи по отсрочени данъци	23	111	111
Програмни продукти и права върху индустриална с	13	1	1
Други активи	12		960
		4654	3151
Текущи активи			
Търговски вземания	18	2369	3963
Материални запаси	17	970	709
Други вземания и предплатени разходи	18	33	30
Парични средства и парични еквиваленти	19	27	27
Вземания от свързани предприятия	18		309
		3399	4729
ОБЩО АКТИВИ		8053	7880
СОБСТВЕН КАПИТАЛ И ПАСИВИ			
Собствен капитал			
Основен акционерен капитал		3500	3500
Резерви		1587	1575
Печалба/загуба от минали години		106	
Печалба/загуба от текуща година		79	118
	20	5 272	5 193
Нетекущи пасиви			
Финансирания	22	245	366
Задължения към персонала при пенсиониране	26	70	63
Задължения към финансови предприятия	24	66	24
Други нетекущи задължения	28		97
		381	550
Текущи пасиви			
Търговски задължения	25	1302	1174
Краткосрочни банкови заеми	21	836	938
Задължения към персонала и социалното осигуря	26	137	179
Други текущи задължения	28	61	48
Краткосрочна част от фин. лизинг	24	38	46
Задължения за данъци	27	26	61
		2400	2446
		2781	2996
ОБЩО СОБСТВЕН КАПИТАЛ И ПАСИВИ		8 053	8 189

Приложенията на страница от 8 до 45 са неразделна част от междинният финансов отчет на дружеството.

Съставител: 
/Светлана Йорданова/

Изпълнителен Директор
/ Мариана Киселова /



ОТЧЕТ ЗА ВСЕОБХВАТНИЯ ДОХОД
на "СВИНЕКОМПЛЕКС НИКОЛОВО" АД, ЕИК: 117035708
за годината, завършваща на 31 декември 2015 год.

Наименование на приходите и разходите	Приложения	Годината, завършваща на 31.12.2015 хил.лв.	Годината, завършваща на 31.12.2014 хил.лв.
Приходи	3	6120	8324
Приходи от финансираня	22	237	246
Приходи общо		6 357	8 570
Себестойност на продажбите	5;8	5 623	6 939
Брутна печалба от основната дейност		734	1 631
Разходи за умрели животни	6	193	151
Административни и социални разходи	7;8	605	885
Други доходи/загуби от дейността, нетно	4;22	224	(266)
Печалба/загуба от оперативна дейност		160	329
Финансови приходи	9		3
Финансови разходи	10	(81)	(184)
Финансови приходи / разходи, нетно		(81)	(181)
Дял печалбите и загубите на асоциирани и съвместни предприятия, отчитани по метода на собствения капитал			
Печалба преди данъчното облагане		79	148
Разход за данък върху дохода	11		30
ПЕЧАЛБА / ЗАГУБА ЗА ГОДИНАТА		79	118
ДРУГ ВСЕОБХВАТЕН ДОХОД			
ДРУГ ВСЕОБХВАТЕН ДОХОД за годината, нетно от данъка върху дохода			
ОБЩО ВСЕОБХВАТЕН ДОХОД ЗА ГОДИНАТА		79	118
Доход на акция		0.02	0.03

Приложенията на страница от 8 до 45 са неразделна част от междинният финансов отчет на дружеството.

Съставител:
 /Светлана Йорданова/

Изпълнителен Директор:
 /Мариана Киселова/



ОТЧЕТ ЗА ПРОМЕНИТЕ В СОБСТВЕНИЯ КАПИТАЛ
на "СВИНЕКОМПЛЕКС НИКОЛОВО " АД , ЕИК: 117035708
за годината, завършваща на 31 декември 2015 год.

в хил.лв.

Показатели	Основен акционерен капитал	Законови резерви	Допълнителни резерви	Неразпределена печалба/загуба	Общо собствен капитал
Салдо на 1 януари 2014 год.	2625	215	242	892	3974
Промени в счетоводната политика					0
Преизчислено салдо					0
Промени в собствения капитал през 2014 година					0
Емисия варианти			1050		1050
Разпределение на печалбата		52		(52)	0
Общ всеобхватен доход през годината				118	118
Други изменения на собствения капитал	875	50	(34)	(840)	51
Салдо към 31.12. 2014 год.	3500	317	1258	118	5193
Промени в собствения капитал през 2015 година					
Разпределение на печалбата		12		(12)	-
Общ всеобхватен доход през годината				79	79
Резерви					0
Други изменения на собствения капитал					-
Салдо към 31 декември 2015 год.	3500	329	1258	185	5 272

Приложенията на страница от 8 до 45 са неразделна част от междинният финансов отчет на дружеството.

Съставител:
 /Светлана Йорданова/

Изпълнителен Директор:
 / Мариана Киселова/




ОТЧЕТ ЗА ПАРИЧНИТЕ ПОТОЦИ
на "СВИНЕКОМПЛЕКС НИКОЛОВО" АД, ЕИК: 117035708
за годината, завършваща на 31 декември 2015 год.

Наименование на паричните потоци	Годината, завършваща на 31.12.2015 хил.лв.	Годината, завършваща на 31.12.2014 хил.лв.
Парични средства от оперативна дейност		
Постъпления от клиенти и други дебитори	7 550	8 283
Плащания/Постъпления към застрахователи	522	(31)
Плащания на доставчици и други кредитори	(6 578)	(6 564)
Плащания на персонала и за социалното осигуряване	(930)	(999)
Платени данъци върху печалбата	(14)	(5)
Платени/Възстановени данъци (без данъци върху печалбата)	(280)	(525)
Други парични потоци	(22)	(23)
Получено финансиране	221	253
Платени лихви и банкови такси по заеми за основната дейност	(61)	(70)
Получени заеми	982	898
Платени заеми	(1 084)	(1 159)
Нетни парични потоци от оперативна дейност	306	58
Парични потоци от инвестиционна дейност		
Постъпления от продажби на дълготрайни активи	73	129
Плащания за покупка на дълготрайни активи	(173)	(102)
Други парични потоци от инвестиционната дейност		5
Нетни парични потоци от инвестиционна дейност	(100)	32
Парични потоци от финансова дейност		
Плащания по лизингови договори	(50)	(83)
Платени заеми	(156)	(1 077)
Парични потоци свързани с лихви, банкови такси и комисионни		1 077
Нетни парични потоци от финансова дейност	(206)	(83)
Изменение на наличностите през годината	0	7
Наличности от парични средства на 1 януари	27	20
Парични наличности в края на периода	27	27

Приложенията на страница от 8 до 45 са неразделна част от междинният финансов отчет на дружеството.

Съставител: 
 /Светлана Йорданова/

Изпълнителен Директор: 
 /Мариана Киселова/



Справка към бележка №12
 НЕТЕКУЩИ МАТЕРИАЛНИ АКТИВИ
 (ИМОТИ, МАШИНИ И СЪОРЪЖЕНИЯ)

Хил. лв.

Съдържание	Земи	Сгради	Машини и оборудване	Съоръжения	Транспортни средства	Основни стада	Други	Разходи за придобиване	Други активи	Общо
Към 01 януари на предходна година										
Отчетна или преоценена стойност	3	3337	2201	497	656	428	111	113	0	7346
Натрупана амортизация	0	1178	2146	304	420	0	104	0	0	4152
Балансова стойност	3	2159	55	193	236	428	7	113	0	3194
За предходната година										
Начално салдо – балансова стойност	3	2159	55	193	236	428	7	113	0	3194
Преоценка	0	0	0	0	0	0	0	0	0	0
Новопридобити активи		2	3	80	24	372	21	78	960	1540
Отписани по отчетна стойност	0	1335	816	104	118	317	71	191	0	2952
Отписана амортизация за периода	0	378	809	50	26	0	70	0	0	1333
Отписани (по балансова стойност)	0	1335	7	54	92	317	1	191	0	1997
Начислена амортизация за периода	0	78	14	51	17	0	5	0	0	165
Крайно салдо балансова стойност	3	748	37	168	151	483	22	0	960	2572
Към 31 декември на предходната година										0
Отчетна или преоценена стойност	3	2004	1388	473	562	483	61	0	960	5934
Натрупана амортизация	0	878	1351	305	411	0	39	0	0	2984
Балансова стойност	3	1126	37	168	151	483	22	0	960	2950
За текущата година										
Начално салдо балансова стойност	3	1126	37	168	151	483	22	0	960	2950
Преоценка	0	0	0	0	0	0	0	0	0	0
Новопридобити активи	1096	1093	22	176	162	370	3	2534	0	5456
Отписани по отчетна стойност	0	0	5	0	88	330	9	2533	960	3925
Отписана амортизация за периода	0	0	5	0	44	0	2	0	0	51
Отписани (по балансова стойност)	0	0	0	0	44	330	7	0	960	1341
Начислена амортизация за периода	0	73	6	24	19	0	8	0	0	130
Крайно салдо балансова стойност	1099	2146	53	320	250	523	10	2534	0	6935
Към 31 декември на текущата година										0
Отчетна или преоценена стойност	1099	3097	1405	649	636	523	55	1	0	7465
Натрупана амортизация	0	951	1352	329	386	0	45	0	0	3063
Балансова стойност	1099	2146	53	320	250	523	10	1	0	4402


Дата на съставяне: 29.01.2016 година

Съставител:.....

/Св. Иорданова/

Изпълнителен Директор:.....

/М. Киселова/



Справка към бележка № 13

НЕТЕКУЩИ НЕМАТЕРИАЛНИ АКТИВИ

Хил. лв.

Съдържание	Права върху интелектуал на собственост	Права върху индустриална собственост	Програмни продукти	Продукти от развойна дейност	Общо
Към 01 януари на предходната					
Отчетна стойност		1	5		6
Натрупана амортизация и обезценка		0	5		5
Балансова стойност		1	0		1
За предходната година					
Начално салдо балансова стойност		1	0		1
Новопридобити активи		0	0		0
Амортизации за периода		0	0		0
Крайно салдо балансова стойност		1	0		1
Към 31 декември на предходната					
Отчетна стойност		1	5		6
Натрупана амортизация и обезценка		0	5		5
Балансова стойност		1	0		1
За текущата година					
Начално салдо балансова стойност		1	0		1
Новопридобити активи		0	0		0
Амортизации за периода		0	0		0
Крайно салдо балансова стойност		1	0		1
Към 31 декември на текущата					
Отчетна стойност		1	5		6
Натрупана амортизация и обезценка		0	5		5
Балансова стойност		1	0		1

Дата на съставяне: 29.01.2016г.

Съставител:

/Св. Йорданова/

Изпълнителен Директор:

/М.Киселова/

