

## УНИПАК АД

## ОТЧЕТ ЗА ВСЕОБХВАТНИЯ ДОХОД

За 2011 година

	Приложения	За 2011 година хил.лв.	За 2010 година хил.лв.
Приходи от продажби	3	26 237	21 762
Други приходи от дейността	3	1 426	483
Капитализирани собствени разходи			4
Изменение на наличностите от незавършено производство и готова продукция		89	(59)
Разходи за материали	4а	(21 211)	(17 074)
Разходи за външни услуги	4б	(1 179)	(944)
Разходи за персонала	4в	(1 476)	(1 336)
Балансова стойност на продадените активи	4д	(1 035)	(262)
Разходи за амортизации		(558)	(487)
Други разходи	4г	(57)	(171)
Финансови приходи / (разходи), нетно	5	(338)	(188)
<b>Печалба/(загуба) преди данъци върху печалбата</b>		<b>1 898</b>	<b>1 728</b>
Икономия от / (разход за) данъци върху печалбата		(191)	(173)
<b>Печалба/(загуба) за годината</b>		<b>1 707</b>	<b>1 555</b>
<b>ОБЩО ВСЕОБХВАТЕН ДОХОД ЗА ГОДИНАТА</b>		<b>1 707</b>	<b>1 555</b>
<b>Доход на акция</b>		<b>0.75 лв.</b>	<b>0.68 лв.</b>

Председател на Съвета на Директорите:

/Тодор Чаков/

Съставител:

/Емилия Армова/

Отчетът за всеобхватния доход следва да се разглежда заедно с приложенията и оповестяванията към финансовите отчети, разположени от страница 6 до страница 44

Дата: 21.03.2012 г.



Заверил:

28.03.2012 г.

УНИПАК АД  
 ОТЧЕТ ЗА ФИНАНСОВОТО СЪСТОЯНИЕ  
 към 31.12.2011 година

		Приложения	31 Декември 11	31 Декември 10
			хил.лв	хил.лв
<b>АКТИВИ</b>				
<b>Нетекущи активи</b>				
Имоти, машини и оборудване	6		12 011	8 393
Нематериални активи	7		129	75
<b>Общо</b>			<b>12 140</b>	<b>8 468</b>
<b>Текущи активи</b>				
Материални запаси	8		6 416	5 769
Търговски и други вземания	9		3 963	3 834
Парични средства	10		102	101
<b>Общо</b>			<b>10 481</b>	<b>9 704</b>
<b>ОБЩО АКТИВИ</b>			<b>22 621</b>	<b>18 172</b>
<b>СОБСТВЕН КАПИТАЛ И ПАСИВИ</b>				
<b>Собствен капитал</b>				
Основен (акционерен) капитал	11		2 272	2 272
Резерви			2 806	2 811
Неразпределена печалба			4 819	3 350
Текуща печалба/(загуба)			1 707	1 555
<b>Общо</b>			<b>11 604</b>	<b>9 988</b>
<b>Пасиви</b>				
<b>Нетекущи задължения</b>				
Пасиви по отсрочени данъци	16		20	5
Нетекущи задължения по финансов лизинг	15		3 871	1 753
<b>Общо</b>			<b>3 891</b>	<b>1 758</b>
<b>Текущи задължения</b>				
Търговски и други задължения	12;13		5 695	5 648
Текуща част от финансов лизинг			1 395	740
<b>Общо</b>			<b>7 090</b>	<b>6 388</b>
<b>Финансирания</b>			<b>36</b>	<b>38</b>
<b>ОБЩО ПАСИВИ</b>			<b>11 017</b>	<b>8 184</b>
<b>ОБЩО СОБСТВЕН КАПИТАЛ И ПАСИВИ</b>			<b>22 621</b>	<b>18 172</b>

Председател на Съвета на Директорите:

/Тодор Чаков/

Съставител:

/Емилия Армова/

Отчетът за финансовото състояние следва да се разглежда заедно с приложенията и оповестяванията към финансовите отчети, разположени от страница 6 до страница 44

Дата: 21.03.2012 г.



Заверил: *[Signature]*  
 28.03.2012 г.

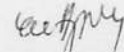
	За 2011 година ХИЛ.ЛВ.	За 2010 година ХИЛ.ЛВ.
<b>А. Парични потоци от оперативна дейност</b>		
Постъпления от клиенти	31 385	25 228
Плащания на доставчици	(26 072)	(20 799)
Плащания, свързани с възнаграждения	(1 468)	(1 364)
Платени /възстановени данъци (без корпоративен данък върху печалбата)	(1 349)	(1 507)
Платени корпоративни данъци върху печалбата	(203)	(99)
Платени /получени банкови такси и лихви	10	36
Други постъпления /плащания от оперативна дейност	(9)	(6)
<b>Нетен паричен поток от оперативна дейност (А):</b>	<b>2 294</b>	<b>1 489</b>
<b>Б. Парични потоци от инвестиционна дейност</b>		
Покупка на дълготрайни активи	(189)	(363)
Постъпления от продажба на дълготрайни активи	201	
<b>Нетен поток от инвестиционна дейност (Б):</b>	<b>12</b>	<b>(363)</b>
<b>В. Парични потоци от финансова дейност</b>		
Платени задължения по лизингови договори	(2 186)	(1 192)
Платени дивиденди	(89)	(68)
Платени /получени банкови такси и лихви	(30)	(29)
<b>Нетен паричен поток от финансова дейност (В):</b>	<b>(2 305)</b>	<b>(1 289)</b>
<b>Г. Изменения на паричните средства през периода (А+Б+В):</b>	<b>1</b>	<b>(163)</b>
<b>Д. Парични средства в началото на периода</b>	<b>101</b>	<b>264</b>
<b>Е. Парични средства в края на периода</b>	<b>102</b>	<b>101</b>

Председател на Съвета на Директорите:



/Тодор Чаков/

Съставител:

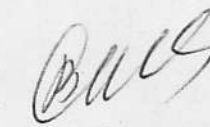


/Емилия Армова/

Отчетът за паричните потоци следва да се разглежда заедно с приложенията и оповестяванията към финансовите отчети, разположени от страница 6 до страница 44

Дата: 21.03.2012 г.

0173 Васил  
Тодоров  
Регистриран одитор

Заверил:   
28.03.2012 г.


УНИПАК АД

ОТЧЕТ ЗА ПРОМЕНИТЕ В СОБСТВЕНИЯ КАПИТАЛ


към 31 декември 2011 година

	Приложения	Основен капитал BGN'000	Резерви BGN'000	Неразпределен а печалба BGN'000	Общо собствен капитал BGN'000
Салдо на 01 януари 2010		2 272	2 817	3 418	8 507
Резерви			(6)		(6)
Дивиденди				(68)	(68)
Печалба/(загуба) за 2010 година				1 555	1 555
Салдо на 31 декември 2010		2 272	2 811	4 905	9 988
Разпределение на печалбата за:					
Резерви			(5)	5	
Дивиденди				(91)	(91)
Печалба/(загуба) за 2011 година				1 707	1 707
Салдо на 31 декември 2011		2 272	2 806	6 526	11 604

Председател на Съвета на Директорите:

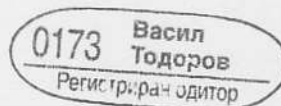
  
/Тодор Чаков/


Съставител:

  
/Емилия Арлова/

Отчетът за промените в собствения капитал следва да се разглежда заедно с приложенията и оповестяванията към финансовите отчети, разположени от страница 6 до страница 44

Дата: 21.03.2012 г.



Заверил:   
28.03.2012 г.