


КРЕДИСИМО АД**КОНСОЛИДИРАН ОТЧЕТ ЗА ВСЕОБХВАТНИЯ ДОХОД**


КЪМ 30 ЮНИ 2014

(Всички суми са представени в хиляди лева, освен ако не е посочено друго)

| | Годината, приключваща на 30.06.2014 | Годината, приключваща на 30.06.2013 |
|--|---|---|
| Приходи от лихви | 6,639 | 3,364 |
| Разходи за лихви | (244) | (179) |
| Нетен доход от лихви | 6,395 | 3,185 |
| Други приходи от дейността | 37 | 402 |
| Загуби от обезценка и несъбираемост на кредити | (617) | (386) |
| Общи административни и други оперативни разходи | (2,556) | (1,727) |
| Печалба от дейността преди данъци върху печалбата | 3,259 | 1,474 |
| Разходи за данъци върху печалбата | (326) | (147) |
| Печалба за годината | 2,933 | 1,327 |
| Друг всеобхватен доход | - | - |
| Общ всеобхватен доход за годината | 2,933 | 1,327 |
| Дял от печалбата за Дружеството – майка | 2,933 | 1,327 |


Константин Кръстев
/Изпълнителен Директор/


Сокъл Янков
/Изпълнителен Директор/


Катя Георгиева
/Главен Счетоводител/

Дата: 08 октомври 2014

КРЕДИСИМО АД**КОНСОЛИДИРАН ОТЧЕТ ЗА ФИНАНСОВОТО СЪСТОЯНИЕ
КЪМ 30 ЮНИ 2014**

(Всички суми са представени в хиляди лева, освен ако не е посочено друго)

| | Към 30.06.2014 | Към 31.12.2013 |
|--|-------------------|-------------------|
| АКТИВИ | | |
| Парични средства и парични еквиваленти | 708 | 418 |
| Предоставени кредити на клиенти - текущи | 9,694 | 8,074 |
| Други текущи активи | 440 | 212 |
| Предоставени кредити - нетекущи | 554 | - |
| Дълготрайни материални активи | 337 | 234 |
| Дълготрайни нематериални активи | 558 | 709 |
| ОБЩО АКТИВИ | 12,291 | 9,647 |
| ПАСИВИ | | |
| Краткосрочни заеми | 1,180 | 1,332 |
| Търговски задължения | 70 | 185 |
| Задължения към персонала и за социално осигуряване | 16 | 41 |
| Задължения за данъци и социални осигуровки | 442 | 417 |
| Краткосрочни задължения по финансов лизинг | 43 | 36 |
| Дългосрочни заеми | 1,721 | 1,721 |
| Дългосрочни задължения по финансов лизинг | 66 | 95 |
| Пасиви по отсрочени данъци | 7 | 7 |
| ОБЩО ПАСИВИ | 3,545 | 3,834 |
| СОБСТВЕН КАПИТАЛ | | |
| Основен акционерен капитал | 2,500 | 2,500 |
| Резерви и неразпределена печалба | 3,313 | 496 |
| Текущ финансов резултат | 2,933 | 2,817 |
| ОБЩО СОБСТВЕН КАПИТАЛ | 8,746 | 5,813 |
| ОБЩО СОБСТВЕН КАПИТАЛ И ПАСИВИ | 12,291 | 9,647 |

Константин Кръстев
/Изпълнителен Директор/

Сокол Янков
/Изпълнителен Директор/

Катя Георгиева
/Главен Счетоводител/

Дата: 08 октомври 2014


КРЕДИСИМО АД


КОНСОЛИДИРАН ОТЧЕТ ЗА СОБСТВЕНИЯ КАПИТАЛ


КЪМ 30 ЮНИ 2014

(Всички суми са представени в хиляди лева, освен ако не е посочено друго)

| | Основен акционерен капитал | Общи резерви | Неразпре- делена печалба | Непокрита загуба | Общо собствен капитал за Групата |
|---|----------------------------------|-----------------|--------------------------------|---------------------|--|
| Салдо на 31 декември 2012 | 700 | 100 | 1,895 | - | 2,695 |
| Формиране на фонд „Резервен” | - | 150 | (150) | - | - |
| Довнасяне на невнесен капитал | 300 | - | - | - | 300 |
| Увеличение на капитала за сметка на неразпределената | 1,500 | - | (1,500) | - | - |
| Печалба за годината | - | - | 2,817 | - | 2,817 |
| Друг всеобхватен доход за годината | - | - | - | - | - |
| Други движения | - | - | 1 | - | 1 |
| Салдо на 31 декември 2013 | 2,500 | 250 | 3,063 | - | 5,813 |
| Формиране на фонд „Резервен” | - | - | - | - | - |
| Довнасяне на невнесен капитал | - | - | - | - | - |
| Увеличение на капитала за сметка на неразпределената | - | - | - | - | - |
| печалба | - | - | - | - | - |
| Печалба за годината | - | - | 2,933 | - | 2,933 |
| Друг всеобхватен доход за годината | - | - | - | - | - |
| Други движения | - | - | - | - | - |
| Салдо на 30 юни 2014 | 2,500 | 250 | 5,996 | - | 8,746 |


Константин Кръстев
/Изпълнителен Директор/


Сокол Янков
/Изпълнителен Директор/


Катя Георгиева
/Главен Счетоводител/

Дата: 08 октомври 2014


КРЕДИСИМО АД


КОНСОЛИДИРАН ОТЧЕТ ЗА ПАРИЧНИТЕ ПОТОЦИ

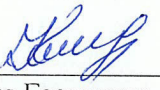
КЪМ НА 30 ЮНИ 2014

(Всички суми са представени в хиляди лева, освен ако не е посочено друго)

| | Годината, приключваща на 30.06.2014 | Годината, приключваща на 30.06.2013 |
|---|---|---|
| Парични потоци от оперативна дейност | | |
| Постъпления, свързани с търговски контрагенти | 15,491 | 8,036 |
| Плащания, свързани с търговски контрагенти | (13,536) | (7,564) |
| Плащания към персонала и за социално осигуряване | (662) | (411) |
| Други парични постъпления от оперативна дейност | - | 89 |
| Други парични плащания по оперативна дейност | (408) | - |
| Нетен паричен поток от / (използван в) оперативната дейност | 885 | 150 |
| Парични потоци от инвестиционна дейност | | |
| Други парични постъпления от инвестиционна дейност | 519 | 21 |
| Други парични плащания по инвестиционна дейност | (645) | (528) |
| Нетен паричен поток използван в инвестиционната дейност | (126) | (507) |
| Парични потоци от финансова дейност | | |
| Постъпления, свързани с получени заеми | 616 | 389 |
| Плащания, свързани с получени заеми | (794) | (82) |
| Плащания на лихви | (270) | (197) |
| Постъпления, свързани с получени вноски от акционерите | - | - |
| Други плащания по финансова дейност | (21) | (23) |
| Нетен паричен поток от финансовата дейност | (469) | 87 |
| Изменение в паричните средства и паричните еквиваленти през годината | 290 | (270) |
| Парични средства и парични еквиваленти в началото на годината | 418 | 618 |
| Парични средства и парични еквиваленти в края на годината | 708 | 348 |


 Константин Кръстев
 /Изпълнителен Директор/


 Сокол Янков
 /Изпълнителен Директор/


 Катя Георгиева
 /Главен Счетоводител/

Дата: 08 октомври 2014