

„СПЕЦИАЛИЗИРАНИ БИЗНЕС СИСТЕМИ“ АД
 1517 София, ул. „Бесарабия“ № 24
 ЕИК БУЛСТАТ 121814067

ГОДИШЕН КОНСОЛИДИРАН ОТЧЕТ ЗА ФИНАНСОВОТО СЪСТОЯНИЕ
 на „Специализирани Бизнес Системи“ АД към 31.12.2013 г.

в хил. лв.

Балансови пера	Приложение №	Към 31.12.2013г.	Към 31.12.2012 г.
АКТИВИ			
Нетекущи активи			
Дълготрайни материални активи	3	1784	1967
Нематериални активи	4	1181	1215
Инвестиции	5	147	147
Вземания по търговски заеми	5		
Отсрочени данъчни активи	10	51	47
Общо нетекущи активи		3163	3376
Текущи активи			
Материални запаси	6	2109	1977
Вземания и предоставени аванси	7	1736	1681
Парични средства и еквиваленти	8	128	101
Общо текущи активи		3973	3759
Общо активи		7136	7135
КАПИТАЛ И ПАСИВИ			
КАПИТАЛ			
Основен капитал	9	5000	5000
Премии от емисии	9	577	577
Преоценъчни резерви	9	161	161
Капиталови резерви	9	437	437
Резултат от предходни периоди	9	(399)	(398)
Резултат от текущия период	9	46	3
Малцинствено участие	9	174	136
Общо капитал		5996	5916
ПАСИВИ			
Нетекущи пасиви			
Отсрочени данъчни пасиви	10	222	222
Общо нетекущи пасиви		222	222
Текущи пасиви			
Текущи задължения	11	878	945
Текущи данъчни задължения	11	40	52
Общо текущи пасиви		918	997
Общо пасиви		1140	1219
Общо собствен капитал и пасиви		7136	7135

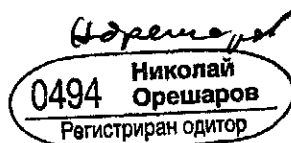
Дата: 15.04.2014г.

Съставител:

Радоостина Цолева

Ръководител:

Кирил Желязков



„СПЕЦИАЛИЗИРАНИ БИЗНЕС СИСТЕМИ“ АД
 1517 София, ул. „Бесарабия“ № 24
 ЕИК БУЛСТАТ 121814067

ГОДИШЕН КОНСОЛИДИРАН ОТЧЕТ ЗА ВСЕОБХВАТНИЯ ДОХОД
на „СПЕЦИАЛИЗИРАНИ БИЗНЕС СИСТЕМИ“ АД
Към 31.12.2013 г.

В ХИЛ ЛВ.

Наименование на перата	Приложение №	2013Г.	2012Г.
ПРИХОДИ ОТ ДЕЙНОСТТА			
Приходи от продажби	12	1908	2028
Други приходи	13	368	
Общо приходи		2276	2028
РАЗХОДИ ЗА ДЕЙНОСТТА			
Разходи за материали	14	522	699
Разходи за външни услуги	14	251	236
Разходи за персонала	14	293	256
Разходи за амортизация	14	74	115
Разходи за обезценка и провизии	14		
Други оперативни разходи	14	82	159
Отчетна стойност на продадените стоки и нетекущи активи	14	1068	562
Други суми с корективен характер	14	1	14
Общо разходи за дейността		2291	2041
Печалба от оперативна дейност		(15)	(13)
Финансирания		41	
ФИНАНСОВИ ПРИХОДИ И РАЗХОДИ	15	58	25
Печалба от дейността		84	12
<i>Дял от печалбата на асоциирани и съвместни предприятия</i>			
Извънредни приходи			
Печалба преди облагане с данъци		84	12
Разход за данък		-	(3)
Нетна печалба за периода		46	6
В т.ч.			
нетна печалба на икономическата група			
нетна печалба/загуба на малцинственото участие		38	12

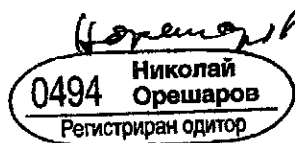
Дата: 15.04.2014г.

Съставител:

/Радостина Цолева/

Ръководител:

Кирил Желязков



„СПЕЦИАЛИЗИРАНИ БИЗНЕС СИСТЕМИ“ АД
1517 София, ул. „Бесарабия“ № 24
ЕИК БУЛСТАТ 121814067

ГОДИШЕН КОНСОЛИДИРАН ОТЧЕТ ЗА ПАРИЧНИТЕ ПОТОЦИ
по прекия метод на „СПЕЦИАЛИЗИРАНИ БИЗНЕС СИСТЕМИ“ АД
Към 31.12.2013 г.


в хил. лв.

Наименование на перата	2013Г.	2012Г.
Парични средства в началото на периода	101	68
А. Парични потоци от основна дейност		
1. Постъпления от търговски контрагенти	2291	2473
2. Плащания към търговски контрагенти	1870	1921
Нетен паричен поток	421	552
3. Постъпления свързани с трудови възнаграждения		
4. Плащания свързани с трудови възнаграждения	256	278
Нетен паричен поток	(25)	(278)
5. Постъпления от лихви	1	
6. Плащания за лихви и дивиденди	31	26
Нетен паричен поток	(30)	(26)
7. Постъпления от валутни курсови разлики	1	
8. Плащания по валутни курсови разлики		
Нетен паричен поток	1	-
9. Платени данъци	111	124
Нетен паричен поток	(111)	(124)
10. Постъпления свързани с други парични потоци от основна дейност	134	
11. Плащания свързани с други парични потоци от основна дейност	115	46
Нетен паричен поток	19	(46)
Всичко нетен паричен поток от основна дейност	44	78
Б. Парични потоци от инвестиционна дейност		
12. Постъпления свързани с продажба на инвестиции		
13. Плащания свързани с покупка на инвестиции		
Нетен паричен поток	-	-
14. Постъпления свързани с продажба на ДМА		
15. Плащания свързани с покупка на ДМА		30
Нетен паричен поток	-	(30)
16. Постъпления свързани с други парични потоци от инвестиционна дейност	1	
17. Плащания свързани с други парични потоци от инвестиционна дейност	7	
Нетен паричен поток	(6)	-
Всичко нетен паричен поток от инвестиционна дейност	(6)	(30)
В. Парични потоци от финансова дейност		
18. Постъпления от предоставени заеми	13	46
19. Плащания свързани с получени заеми	60	61
Нетен паричен поток	(47)	(15)
20. Постъпления свързани с емитиране на ценни книжа		
21. Плащания свързани с емитиране на ценни книжа		
Нетен паричен поток	-	-
22. Постъпления от лихви дивиденди и други подобни		
23. Плащания за лихви дивиденди и други подобни		
Нетен паричен поток	-	-
24. Постъпления от допълнителни вноски на собствениците		
25. Плащания свързани с връщане на допълнителни вноски на собствениците		
Нетен паричен поток	-	-
26. Постъпления от вноски на собствениците за увеличение на капитала		
Нетен паричен поток	-	-
27. Постъпления от други финансови операции	36	
28. Плащания по други финансови операции		
Нетен паричен поток	36	-
Всичко нетен паричен поток от финансова дейност	(11)	(15)
Изменение на паричния поток за периода	27	33
Парични средства в края на периода	128	101

Дата: 15.04.2014г.



Съставител:

/Радостина Цолова



Ръководител:

Кирил Желязков

ГОДИШЕН КОНСОЛИДИРАН ОТЧЕТ ЗА ПРОМЕНите НА СОБСТВЕНИЯ КАПИТАЛ

на „СПЕЦИАЛИЗИРАНИ БИЗНЕС СИСТЕМИ“ АД
 Към 31.12.2013 г.

в хил. лв.

Показатели	За предприятието майка						Общо	Малцинс твено участие
	Осно- вен капи-тал	Премии от еми- сии	Резерви			Финансо в резул- тат печалба/ загуба		
			Пре- ценъчен ре-зерв	Зако- нови резерви	Други резерви			
Салдо на 31.12.2012 г.	5000	577	161	411	26	(395)	5780	136
Финансов резултат към 31.12.2013 г.						46	46	38
Фундаментални грешки през 2013г.						(4)		
Други промени в капитала през 2013г.								
Салдо на 31.12.2013 г.	5000	577	161	411	26	(353)	5 826	174

Дата: 15.04.2014г.

Съставител:

/Радостина Цолева/

Ръководител:

/К. Желязков/

(Николай Орешаров)
 0494 Николай
 Орешаров
 Регистриран одитор

