

**БАЛАНС**

към 30.09.2009 година

	бележки	30.9.2009	31.12.2008 BGN '000
<b>АКТИВИ</b>			
<b>Нетекущи активи</b>			
Имоти, машини и оборудване		3121	3329
Активи в процес на изграждане		93	
<b>Общо нетекущи активи</b>		<b>3214</b>	<b>3329</b>
<b>Текущи активи</b>			
Материални запаси		63	64
Търговски вземания		190	75
Други текущи активи		96	12
Парични средства		35	45
<b>Общо текущи активи</b>		<b>384</b>	<b>196</b>
<b>ОБЩО АКТИВИ</b>			
		<b>3598</b>	<b>3525</b>
<b>СОБСТВЕН КАПИТАЛ И ПАСИВИ</b>			
<b>ПАСИВИ</b>			
<b>Нетекущи задължения</b>			
Отсрочени данъци		5	5
<b>Общо нетекущи задължения</b>		<b>5</b>	<b>5</b>
<b>Текущи задължения</b>			
Търговски задължения		124	312
Задължения към персонала и социално осигуряване		41	37
Задължения за данъци		28	83
Други текущи задължения		258	139
<b>Общо текущи задължения</b>		<b>451</b>	<b>571</b>
<b>СОБСТВЕН КАПИТАЛ</b>			
Основен капитал		63	63
Резерви		2538	2538
Финансов резултат		541	348
<b>Общо собствен капитал</b>		<b>3142</b>	<b>2949</b>
<b>ОБЩО СОБСТВЕН КАПИТАЛ И ПАСИВИ</b>		<b>3598</b>	<b>3525</b>

Изпълнителен директор: .....

(Миглен Гюров)

Съставител: .....

(Гергана Георгиева)



**ОТЧЕТ ЗА ДОХОДИТЕ**  
за третото тримесечие на 2009 година

бележки	2009	2008 BGN '000
Приходи от продажби	484	709
Други приходи от продажби	0	8
<b>Всичко приходи</b>	<b>484</b>	<b>718</b>
Разходи за материали	170	286
Разходи за външни услуги	75	165
Разходи за персонала	138	117
Амортизации	84	83
Отчетна стойност на продадени активи	4	5
Други оперативни разходи	2	3
<b>Всичко оперативни разходи</b>	<b>473</b>	<b>659</b>
Финансови приходи (разходи)	-2	4
<b>Печалби преди облагане</b>	<b>9</b>	<b>55</b>
Разходи за данъци върху печалбата	1	6
<b>Нетна печалба за периода</b>	<b>8</b>	<b>49</b>

Изпълнителен директор:.....

(Миглен Горев)



Съставител: .....

(Гергана Георгиева)

ОТЧЕТ ЗА ПАРИЧНИТЕ ПОТОЦИ  
трето тримесечие 2009 година


Наименование на паричните потоци	2009	2008 BGN '000
<b>I. Наличност на паричните средства към 01,07</b>	<b>108</b>	<b>82</b>
<b>II. Парични потоци от оперативна дейност</b>		
1. Постъпления от клиенти и други дебитори	498	729
2. Плащания на доставчици и други кредитори	357	599
3. Плащания на заплати, осигуровки и други	138	105
4. Изплатени данъци	12	12
5. Други плащания за основна дейност	6	
<b>Нетни парични наличности от оперативна дейност</b>	<b>-15</b>	<b>13</b>
<b>III. Парични потоци от инвестиционна дейност</b>		
1. Плащания свързани с дълготрайни активи	56	
<b>Нетни парични наличности от инвестиционна дейност</b>	<b>-56</b>	
<b>IV. Парични потоци от финансова дейност</b>		
1. Други постъпления от финансова дейност		
2. Други плащания по финансова дейност	2	
<b>Нетни парични наличности от финансова дейност</b>	<b>-2</b>	<b>-4</b>
<b>V. Изменение на паричните наличности през годината</b>	<b>-73</b>	<b>9</b>
<b>VI. Наличност на парични средства към 30 септември</b>	<b>35</b>	<b>91</b>

Изпълнителен директор:.....

(Миглен Горгов)



Съставител:.....

(Гергана Георгиева)



**ОТЧЕТ ЗА ПРОМЕННИТЕ В СОБСТВЕНИЯ КАПИТАЛ**  
**трето тримесечие на 2009 година**

Показатели	Основен капитал	Общи резерви	Финансов резултат Натрупани печалби	Общо собствен капитал
	BGN '000	BGN '000	BGN '000	BGN '000
Салдо към 30.07.2009г.	63	2538	533	3134
Финансов резултат за текущия период			8	8
Разпределение на печалбата				
Салдо към 30.09.2009г.	63	2538	541	3142

Изпълнителен директор:  (Милен Гуров)  
 Съставител:  (Гергана Георгиева)

