

СПРАВКИ

годишни и шестмесечни
на консолидирана основа
по чл. 32а, ал. 1, т. 5 и чл. 33, ал. 1, т. 6 от Наредба № 2
за публични дружества, други емитенти на ценни книжа,
акционерни дружества със специална инвестиционна цел и
лица по §1д от ЗППЦК

Данни за отчетния период

Начална дата:	01.01.2018
Крайна дата:	30.06.2018
Дата на съставяне:	20.08.2018

Данни за лицето

Наименование на лицето:	Трансстрой Бургас АД
Тип лице:	Публично дружество
ЕИК:	102003626
Представяващ/и:	Николай Милев Милев
Начин на представяване:	изпълнителен директор
Адрес на управление:	гр. Бургас, ул. Успенка 8
Адрес за кореспонденция:	гр. Бургас, ул. Успенка 8
Телефон:	056 857070
Факс:	
E-mail:	transstroy@transstroy.com
Уеб сайт:	
Медия:	
Съставител на отчета:	Антоанета Стойкова
Длъжност на съставителя:	"РНМ" ЕООД - счетоводно обслужване

* Последна актуализация на 14.09.2016 г.


СЧЕТОВОДЕН БАЛАНС
(на консолидирана основа)

на ТРАНССТРОЙ БУРГАС АД
ЕИК по БУЛСТАТ: 102003626
към 30.06.2018 г.

(в зил.лева)

АКТИВИ	Код на реда	Текущ период	Предходен период	СОБСТВЕН КАПИТАЛ, МАЛЦИНСТВЕНО УЧАСТИЕ И ПАСИВИ		Код на реда	Текущ период	Предходен период
				а	б			
A. НЕТЕКУЩИ АКТИВИ								
I. Имоти, машини, съоръжения и оборудване								
1. Земи (терени)	1-0011	4 356	4 356			1-0411	88	
2. Сгради и конструкции	1-0012	177	162			1-0411-1		
3. Машини и оборудване	1-0013	8	9			1-0411-2		
4. Съоръжения	1-0014	126	142			1-0417		
5. Транспортни средства	1-0015	92				1-0417-1		
6. Стопански инвентар	1-0017-1	5	5			1-0416		
7. Разходи за придобиване и ликвидация на дълготрайни материални активи	1-0018							
8. Други	1-0017	7	4					
Общо за група I:	1-0010	4 771	4 678			1-0421		
II. Инвестиционни имоти	1-0041					1-0422		
III. Нематериални активи	1-0016					1-0423		
1. Права върху собственост	1-0021					1-0424	9	
2. Програмни продукти	1-0022	1	1			1-0425	807	
3. Продукти от развойна дейност	1-0023					1-0426		
4. Други	1-0024					1-0420	4 514	
Общо за група II:	1-0020	1	1			1-0451	-13 955	-11 092
V. Търговска репутация						1-0452	7	7
1. Положителна репутация	1-0051					1-0453	-13 962	-11 099
2. Отрицателна репутация	1-0052					1-0451-1		
Общо за група V:	1-0050	0	0			1-0454	-342	-2 863
VI. Финансови активи						1-0450	-14 297	-13 955
1. Инвестиции в:	1-0031	0	0					
дъщерни предприятия	1-0032							
смесени предприятия	1-0033							
асоциирани предприятия	1-0034							
други предприятия	1-0035							
2. Държани до настъпване на падеж	1-0042	0	0					
държавни ценни книжа	1-0042-1							
облигации, в т.ч.:	1-0042-2							
общински облигации	1-0042-3							
други инвестиции, държани до настъпване на падеж	1-0042-4							
3. Други	1-0042-5	0	0					
Общо за група VI:	1-0040	0	0			1-0511	2 691	2 693
VII. Търговски и други вземания						1-0512		
1. Вземания от свързани предприятия	1-0044					1-0512-1	2 010	2 510
2. Вземания по търговски заеми	1-0045					1-0514		
3. Вземания по финансов лизинг	1-0046-1					1-0515		
4. Други	1-0046					1-0517	4 701	5 143
Общо за група VII:	1-0040-1	0	0			1-0510-1		
VIII. Разходи за бъдещи периоди	1-0060					1-0520	342	342
IX. Активи по отсрочени данъци	1-0060-1					1-0520-1		
Общо за РАЗДЕЛ "А" (I+II+III+IV+V+VI+VII+VIII+IX):	1-0100	4 772	4 679			1-0500	5 043	5 485

а		б		1		2		а		б		1		2	
Б. ТЕКУЩИ АКТИВИ															
I. Материални запаси															
1. Материали		1-0071	81		100			1-0612							
2. Продукция		1-0072						1-0510-2				10 231			12 437
3. Стоки		1-0073						1-0630				447			447
4. Незавършено производство		1-0076	13 434		6 077			1-0614				70			761
5. Биологични активи		1-0074						1-0613				1 708			10 646
6. Други		1-0077						1-0613-1				7 815			16
Общо за група I:		1-0070	13 515		6 177			1-0615				21			6
II. Търговски и други вземания															
1. Вземания от свързани предприятия		1-0081	395		395			1-0616				7			6
2. Вземания от клиенти и доставчици		1-0082	795		760			1-0617				163			561
3. Предоставени аванси		1-0086-1	1 202		2 070			1-0618				32			23
4. Вземания по предоставени търговски заеми		1-0083						1-0619							
5. Съдебни и присъдени вземания		1-0084	46		46			1-0610-1							
6. Данъци за възстановяване		1-0085													
7. Вземания от персонала		1-0086-2													
8. Други		1-0086	4 514		2 216			1-0700				19 886			10 449
Общо за група II:		1-0080	6 952		5 487			1-0700-1							
III. Финансови активи															
1. Финансови активи, държани за търгуване в т. ч.		1-0093	0		0							30 149			22 909
дългови ценни книжа		1-0093-1													
деривативи		1-0093-2													
други		1-0093-3													
2. Финансови активи, обявени за пролажба		1-0093-4													
3. Други		1-0095													
Общо за група III:		1-0090	0		0										
IV. Парични средства и парични еквиваленти															
1. Парични средства в брой		1-0151	40		30										
2. Парични средства в безсрочни депозити		1-0153	123		2 578										
3. Блокирани парични средства		1-0155													
4. Парични еквиваленти		1-0157													
Общо за група IV:		1-0150	163		2 608										
V. Разходи за бъдещи периоди															
1-0160		97			90										
ОБЩО ЗА РАЗДЕЛ "Б" (I+II+III+IV+V)		1-0200	20 727		14 362										
ОБЩО АКТИВИ (А + Б):															
		1-0300	25 499		19 041								25 499		19 041



Дата на съставяне: 20.8.2018 г.

Съставител:

Антоанета Стойкова

Представяващ/и:

Николай Милев Милев

ОТЧЕТ ЗА ДОХОДИТЕ
(на консолидирана основа)

на ТРАНССТРОЙ БУРГАС АД
ЕИК по БУЛСТАТ: 102003626
към 30.06.2018 г.

РАЗХОДИ	Код на реда	Текущ период		Преходен период		Код на реда	ПРИХОДИ	Код на реда	Текущ период		Преходен период	
		б	1	2	а				б	1	2	
А. Разходи за дейността							А. Приходи от дейността					
<i>I. Разходи по икономически елементи</i>							<i>I. Нетни приходи от продажби на:</i>					
1. Разходи за материали	2-1120		16	19		2-1551	1. Продажбана	2-1551				
2. Разходи за външни услуги	2-1130		7,592	1,784		2-1552	2. Стоки	2-1552				
3. Разходи за амортизации	2-1160		30	37		2-1560	3. Услуги	2-1560	123		148	
4. Разходи за възнасяния	2-1140		136	129		2-1556	4. Други	2-1556	31		13	
5. Разходи за осигурявки	2-1150		25	22			<i>Общо за група I:</i>	2-1610	154		161	
6. Балансова стойност на продадени активи (без продукция)	2-1010		18	1								
7. Изменение на запасите от продукция и незавършено производство	2-1030		-7,384	-1,657		2-1620	<i>II. Приходи от финансираня</i>	2-1620				
8. Други, в т.ч.: обезценка на активи проvisions	2-1170 2-1171 2-1172		16	1		2-1621	в т.ч. от правителството	2-1621				
<i>Общо за група I:</i>	2-1100		469	336			<i>III. Финансови приходи</i>					
							1. Приходи от лихви	2-1710	33		1	
							2. Приходи от дивиденди	2-1721				
							3. Положителни разлики от операции с финансови активи и инструментни курсове	2-1730				
							4. Положителни разлики от промяна на валутни курсове	2-1740				
							5. Други	2-1745				
<i>Общо за група II:</i>	2-1200		60	94			<i>Общо за група III:</i>	2-1700	33		1	
Б. Общо разходи за дейността (I + II)	2-1300		529	430			Б. Общо приходи от дейността (I + II + III):	2-1600	187		162	
В. Печалба от дейността	2-1310		0	0			В. Загуба от дейността	2-1810			268	
<i>III. Дел от печалбата на асоциирани и съвместни предприятия</i>	2-1250-1						<i>IV. Дел от загубата на асоциирани и съвместни предприятия</i>	2-1810-1				
<i>IV. Извъредни разходи</i>	2-1250						<i>V. Извъредни приходи</i>	2-1750				
Г. Общо разходи (Б+ III + IV)	2-1350		529	430			Г. Общо приходи (Б+ II + IV + V)	2-1800	187		162	
Д. Печалба преди облагане с данъци	2-1400		0	0			Д. Загуба преди облагане с данъци	2-1850	342		268	
<i>V. Разходи за данъци</i>	2-1450		0	0								
1. Разходи за текущи корпоративни данъци върху печалбата	2-1451											
2. Разходи (икономи) на отсрочени корпоративни данъци върху печалбата	2-1452											
3. Други	2-1453											
Е. Печалба след облагане с данъци (Д - V)	2-0454		0	0			Е. Загуба след облагане с данъци (Д + V)	2-0455	342		268	
в т.ч. за малцинствено участие	2-0454-1						в т.ч. за малцинствено участие	2-0455-1				
Ж. Нетна печалба за периода	2-0454-2		0	0			Ж. Нетна загуба за периода	2-0455-2	342		268	
Всичко (Г+ V + Е):	2-1500		529	430			Всичко (Г + Е):	2-1900	529		430	

Забележка: Справка № 2 - Отчет за доходите се изготвя само с натрупване.

Дата на съставяне: 20.8.2018 г.
Съставител: Антоанета Стойкова
Представяващи/и: Николай Милев Милев



ОТЧЕТ ЗА ПАРИЧНИТЕ ПОТОЦИ ПО ПРЕКИЯ МЕТОД

(на консолидирана основа)

на ТРАНССТРОЙ БУРГАС АД

ЕИК по БУЛСТАТ: 102003626

към 30.06.2018 г.

(в хил.лева)

ПАРИЧНИ ПОТОЦИ	Код на реда	Текущ период	Предходен период
		1	2
а	б		
А. Парични потоци от оперативна дейност			
1. Постъпления от клиенти	3-2201	8 102	2 661
2. Плащания на доставчици	3-2201-1	-7 030	-821
3. Плащания/постъпления, свързани с финансови активи, държани с цел търговия	3-2202		
4. Плащания, свързани с възнаграждения	3-2203	-163	-122
5. Платени /възстановени данъци (без корпоративен данък върху	3-2206		
6. Платени корпоративни данъци върху печалбата	3-2206-1		
7. Получени лихви	3-2204		
8. Платени банкови такси и лихви върху краткосрочни заеми за оборотни средства	3-2204-1		
9. Курсови разлики	3-2205		
10. Други постъпления /плащания от оперативна дейност	3-2208	-553	-455
Нетен паричен поток от оперативна дейност (А):	3-2200	356	1 263
Б. Парични потоци от инвестиционна дейност			
1. Покупка на дълготрайни активи	3-2301		
2. Постъпления от продажба на дълготрайни активи	3-2301-1		
3. Предоставени заеми	3-2302		
4. Възстановени (платени) предоставени заеми, в т.ч. по финансов лизинг	3-2302-1		
5. Получени лихви по предоставени заеми	3-2302-2		
6. Покупка на инвестиции	3-2302-3		
7. Постъпления от продажба на инвестиции	3-2302-4		
8. Получени дивиденди от инвестиции	3-2303		
9. Курсови разлики	3-2305		
10. Други постъпления/ плащания от инвестиционна дейност	3-2306		
Нетен поток от инвестиционна дейност (Б):	3-2300	0	0
В. Парични потоци от финансова дейност			
1. Постъпления от емитиране на ценни книжа	3-2401		
2. Плащания при обратно придобиване на ценни книжа	3-2401-1		
3. Постъпления от заеми	3-2403	745	545
4. Платени заеми	3-2403-1	-3 545	-1 802
5. Платени задължения по лизингови договори	3-2405		
6. Платени лихви, такси, комисиони по заеми с инвестиционно предназначение	3-2404		-1
7. Изплатени дивиденди	3-2404-1		
8. Други постъпления/ плащания от финансова дейност	3-2407	-1	-1
Нетен паричен поток от финансова дейност (В):	3-2400	-2 801	-1 259
Г. Изменения на паричните средства през периода (А+Б+В):	3-2500	-2 445	4
Д. Парични средства в началото на периода	3-2600	2 608	564
Е. Парични средства в края на периода, в т.ч.:	3-2700	163	568
наличност в касата и по банкови сметки	3-2700-1		
блокирани парични средства	3-2700-2		

Забележка:

В клетката "Парични средства в началото на периода" се поставя стойността на паричните средства в началото на съответната година.

Дата на съставяне: 20.8.2018 г.

Съставител: Антоанета Стойкова

Представяващ/и:

Николай Милев Милев



ОТЧЕТ ЗА ИЗМЕНЕНИЯТА В СОБСТВЕНИЯ КАПИТАЛ
(на консолидирана основа)

на ТРАНССТРОЙ БУРГАС АД
ЕИК по БУЛСТАТ: 102003626
към 30.06.2018 г.

(в хил. лева)


ПОКАЗАТЕЛИ	Код на реда	Основен капитал	премии от емисия (премисен резерв)	резерв от последващи оценки	Резерви				Натрупани печалби/загуби			Резерв от преводи	Общо собствен капитал	Малцинствено участие		
					2	3	целиви резерви		печалба	загуба	8				9	10
							4	5								
а	1-0410	1-0410	1-0422	1-0424	1-0425	1-0426	1-0452	1-0453	4-0426-1	1-0400	1-0400-1					
Код на реда - б																
Салдо в началото на отчетния период	4-01	88	0	3 698	9	807	0	0	0	0	0	0	0	0		
Промени в началните салда поради:	4-15	0	0	0	0	0	0	0	0	0	0	0	0	0		
Ефект от промени в счетоводната политика	4-15-1															
Фундаментални грешки	4-15-2															
Коригирано салдо в началото на отчетния период	4-01-1	88	0	3 698	9	807	0	0	0	0	0	0	0	0		
Нетна печалба/загуба за периода	4-05															
1. Разпределение на печалбата за:	4-06	0	0	0	0	0	0	0	0	0	0	0	0	0		
дивиденди	4-07															
други	4-07-1															
2. Покриване на загуби	4-08															
3. Последващи оценки на дълготрайни материални и нематериални активи, в т.ч.	4-09	0	0	0	0	0	0	0	0	0	0	0	0	0		
увеличения	4-10															
намаления	4-11															
4. Последващи оценки на финансови активи и инструменти, в т.ч.	4-12	0	0	0	0	0	0	0	0	0	0	0	0	0		
увеличения	4-13															
намаления	4-14															
5. Ефект от отсрочени данъци	4-16-1															
6. Други изменения	4-16															
Салдо към края на отчетния период	4-17	88	0	3 698	9	807	0	0	0	0	0	0	-9 695	0		
7. Промени от преводи на годишни финансови отчети на предприятия в чужбина	4-18															
8. Промени от преизчисляване на финансови отчети при сръхинфлация	4-19															
Собствен капитал към края на отчетния период	4-20	88	0	3 698	9	807	0	0	0	0	0	0	-9 695	0		

Забележка: На ред "Салдо в началото на отчетния период" се посочва салдото, което е в края на предходната година.

Дата на съставяне: 20.8.2018 г.

Съставител:

Представяващи/и:



Анголета Стойков
Николай Милев Милев

СПРАВКА ЗА НЕТЕКУЩИТЕ АКТИВИ

на ТРАНССТРОЙ БУРГАС АД
ЕИК по БУЛСТАТ: 102003626
към 30.06.2018 г.

(в хил. лева)

ПОКАЗАТЕЛИ	Код на реда	Отчетна стойност на нетекущите активи							Преоценена стойност (4+5-6)					Преоценена стойност за текущия период (7-14)				
		в края на периода (1+2-3)							в края на периода (8+9-10)					в края на периода (11+12-13)				
		в началото на периода	на постъпките през периода	на излизаните през периода	на ликвидирани активи през периода	на ликвидирани активи през периода	на ликвидирани активи през периода	на ликвидирани активи през периода	в началото на периода	начислено през периода	отписано през периода	в края на периода (8+9-10)	увеличение	намаление	в края на периода (11+12-13)	увеличение	намаление	
б	1	2	3	4	5	6	7	8	9	10	11	12	13	14	15			
I. Имоти, машини, съоръжения и оборудване																		
1. Земи (терени)	5-1001	4356		4356			4356								0	4356		
2. Сгради и конструкции	5-1002	648	25	673			673	486	10		496			496		177		
3. Машини и оборудване	5-1003	171		171			171	163	2		163			163		8		
4. Съоръжения	5-1004	810		810			810	669	15		684			684		126		
5. Транспортни средства	5-1005	139	94	233			233	139	2		141			141		92		
6. Стопански инвентар	5-1007-1	125		125			125	119	1		120			120		5		
7. Р-ли за придобиване и ликвидация на активи по стопански начин	5-1007-2						0									0		
8. Други	5-1007	43	3	46			46	39			39			39		7		
Обща сума I:	5-1015	6292	122	6414	0	0	6414	1613	30	0	1643	0	0	1643	0	4771		
II. Инвестиционни имоти																		
III. Биологични активи																		
IV. Нематериални активи																		
1. Права върху собственост	5-1017						0									0		
2. Протрамни продукти	5-1018	11		11			11	10			10			10		1		
3. Продукти от развойна дейност	5-1019						0				0			0		0		
4. Други	5-1020	16		16			16	16			16			16		0		
Обща сума II:	5-1020	27	0	27	0	0	27	26	0	0	26	0	0	26	0	1		
V. Финансови активи (без дългосрочни вземания)																		
1. Инвестиции в:																		
дъщерни предприятия	5-1032	0	0	0			0	0			0			0		0		
смесени предприятия	5-1033						0				0			0		0		
асоциирани предприятия	5-1034						0				0			0		0		
други предприятия	5-1035						0				0			0		0		
2. Държани до настъпване на падеж:	5-1036	0	0	0			0	0			0			0		0		
държавни ценни книжа	5-1038-1						0				0			0		0		
облигации, в т.ч.:	5-1038-2						0				0			0		0		
облигации	5-1038-3						0				0			0		0		
Други инвестиции, държани до настъпване на падеж	5-1038-4						0				0			0		0		
Други	5-1038-5						0				0			0		0		
Обща сума V:	5-1045	0	0	0	0	0	0	0	0	0	0	0	0	0	0	0		
Общ сбор (I+II+III+IV+V+VI)	5-1060	6319	122	6441	0	0	6441	1639	30	0	1669	0	0	1669	0	4772		

Забележка: Предприятията, които имат собствени нетекущи материални активи в чужбина, представят отделна справка за всяка страна.
Дата на съставяне: 20.8.2018 г.

Съставител:
Представяващ/и:

Алпонага Стойкива
Николай Милев



СПРАВКА ЗА ВЗЕМАНИЯТА, ЗАДЪЛЖЕНИЯТА И ПРОВИЗИИТЕ

на ТРАНССТРОЙ БУРГАС АД
ЕИК по БУЛСТАТ: 102003626
към 30.06.2018 г.

А. ВЗЕМАНИЯ

(в хил.лева)

ПОКАЗАТЕЛИ	Код на реда	Сума на вземанията	Степен на ликвидност	
			до 1 година	над 1 година
а	б	1	2	3
I. Невнесен капитал	6-2010			0
II. Нетекущи търговски и други вземания				
1. Вземания от свързани предприятия, в т.ч.:	6-2021	0	0	0
- предоставени заеми	6-2022			0
- продажба на активи и услуги	6-2241			0
- други	6-2023			0
2. Вземания от предоставени търговски заеми	6-2024			0
3. Други дългосрочни вземания, в т.ч.:	6-2026	0	0	0
- финансов лизинг	6-2027			0
- други	6-2029			0
Всичко за II:	6-2020	0	0	0
III. Данъчни активи				
Активи по отсрочени данъци	6-2030			0
IV. Текущи търговски и други вземания				
1. Вземания от свързани предприятия, в т.ч.:	6-2031	395	0	395
- предоставени заеми	6-2032			0
- от продажби	6-2033			0
- други	6-2034	395		395
2. Вземания от клиенти и доставчици	6-2035	795	123	672
3. Вземания от предоставени аванси	6-2036	1 202		1 202
4. Вземания от предоставени търговски заеми	6-2037			0
5. Съдебни вземания	6-2039	46	46	0
6. Присъдени вземания	6-2040			0
7. Данъци за възстановяване, в т.ч.:	6-2041	0	0	0
- корпоративни данъци върху печалбата	6-2043			0
- данък върху добавената стойност	6-2044			0
- възстановими данъчни временни разлики	6-2045			0
- други данъци	6-2046			0
8. Други краткосрочни вземания, в т.ч.:	6-2047	4 514	2 341	2 173
- по липси и начети	6-2048			0
- от осигурителните организации	6-2049			0
- по рекламации	6-2050			0
- други	6-2051	4 514	2 341	2 173
Всичко за IV:	6-2060	6 952	2 510	4 442
ОБЩО ВЗЕМАНИЯ (I+II+III+IV):	6-2070	6 952	2 510	4 442

Б. ЗАДЪЛЖЕНИЯ

(в хил.лева)

ПОКАЗАТЕЛИ	Код на реда	Сума на задължението	Степен на изискуемост		Стойност на обезпечението
			до 1 година	над 1 година	
а	б	1	2	3	4
I. Нетекущи търговски и други задължения					
1. Задължения към свързани предприятия, в т.ч. от:	6-2111	2691	0	2691	0
- заеми	6-2112	2691		2691	
- доставки на активи и услуги	6-2113			0	
- други	6-2244			0	
2. Задължения по получени заеми към банки и небанкови финансови институции, в т.ч.:	6-2114	0	0	0	0
- банки, в т.ч.:	6-2115			0	
- просрочени	6-2116			0	
- небанкови финансови институции, в т.ч.:	6-2114-1			0	
- просрочени	6-2114-2			0	
3. Задължения по ЗУНК	6-2123-1			0	
4. Задължения по получени търговски заеми	6-2118	2010		2010	
5. Задължения по облигационни заеми	6-2120			0	
6. Други дългосрочни задължения, в т.ч.:	6-2123			0	
- по финансов лизинг	6-2124			0	
Всичко за I:	6-2130	4701	0	4701	0
II. Данъчни пасиви					
Пасиви по отсрочени данъци	6-2122	342	0	342	
III. Текущи търговски и други задължения					
1. Задължения към свързани предприятия, в т.ч. от:	6-2141	447	0	447	0
- доставени активи и услуги	6-2142			0	
- дивиденди	6-2143			0	
- други	6-2143-1	447		447	
2. Задължения по получени заеми към банки и небанкови финансови институции, в т.ч.:	6-2144	70	70	0	0
- към банки, в т.ч.:	6-2145			0	
- просрочени	6-2146			0	
- небанкови финансови институции, в т.ч.:	6-2144-1	70	70	0	0
- просрочени	6-2144-2			0	
3. Текуща част от нетекущите задължения:	6-2161-1	0	0	0	0
- по ЗУНК	6-2161-2			0	
- по облигационни заеми	6-2161-3			0	
- по получени дългосрочни заеми от банки и небанкови финансови институции	6-2161-4			0	
- други	6-2161-5			0	
4. Текущи задължения:	6-2148	9714	1896	7818	0
Задължения по търговски заеми	6-2147			0	
Задължения към доставчици и клиенти	6-2149	1708	1705	3	
Задължения по получени аванси	6-2150	7815		7815	
Задължения към персонала	6-2151	21	21	0	
Данъчни задължения, в т.ч.:	6-2152	163	163	0	0
- корпоративен данък върху печалбата	6-2154			0	
- данък върху добавената стойност	6-2155	4	4	0	
- други данъци	6-2156	159	159	0	
Задължения към осигурителни предприятия	6-2157	7	7	0	
5. Други краткосрочни задължения	6-2161	32		0	
Всичко за III:	6-2170	10263	1998	8265	0
ОБЩО ЗАДЪЛЖЕНИЯ (I+II+III):	6-2180	15306	1998	13308	0

В. ПРОВИЗИИ

(в хил.лев)

ПОКАЗАТЕЛИ	Код на реда	В началото на годината	Увеличение	Намаление	В края на периода
1. Провизии за правни задължения	6-2210				0
2. Провизии за конструктивни задължения	6-2220				0
3. Други провизии	6-2230				0
Обща сума (1+2+3):	6-2240	0	0	0	0


Забележка: Вземанията и задълженията от и към чужбина се посочват в отделна справка за всяка страна.

Дата на съставяне: 20.8.2018 г.

Съставител: Антоанета Стойкова

Представяващ/и:

Николай Милев Милев



СПРАВКА ЗА ЦЕННИТЕ КНИЖА

на ТРАНССТРОЙ БУРГАС АД
 ЕИК по БУЛСТАГ: 102003626
 към 30.06.2018 г.

(в хил. лева)

ПОКАЗАТЕЛИ	Код на реда	Вид и брой на ценните книжа				Стойност на ценните книжа			преоценена стойност (4+5-6)	7
		обикновени	привилегировани	конвертируеми	отчетна стойност	преоценка				
						увеличение	намаление			
а	б	1	2	3	4	5	6			
I. Нетекущи финансови активи в ценни книжа										
1. Акции	7-3031									
2. Облигации, в т.ч.: общински облигации	7-3035 7-3035-1								0 0	
3. Държавни ценни книжа	7-3036								0	
4. Други	7-3039								0	
Обща сума I:	7-3040	0	0	0	0	0	0	0	0	
II. Текущи финансови активи в ценни книжа										
1. Акции	7-3001								0	
2. Изкупени собствени акции	7-3005								0	
3. Облигации	7-3006								0	
4. Изкупени собствени облигации	7-3007								0	
5. Държавни ценни книжа	7-3008								0	
6. Деривативи и други финансови инструменти	7-3010-1								0	
7. Други	7-3010								0	
Обща сума II:	7-3020	0	0	0	0	0	0	0	0	

Забележка: Предприятията, които притежават чуждестранни ценни книжа с характер на краткосрочни и дългосрочни инвестиции, съставят отделна справка за всяка страна.

Дата на съставяне: 20.8.2018 г.

Съставител: Антоанета Стойкова

Представяващ/и: Николай Милев Милев

