



KONSTANTINOV
AUDIT Ltd

КАПМАН ГРИЙН ЕНЕРДЖИ ФОНД АД

КОНСОЛИДИРАН ФИНАНСОВ ОТЧЕТ


За годината към 31.12.2019 г.

С НЕЗАВИСИМ ОДИТОРСКИ ДОКЛАД

Представляващи:


Капман Консулт ЕООД, чрез Николай Ялъмов

Красимир Тодоров



Съставител:

Капман Ин. ЕООД, чрез Анелия Трифоновича



Заверил:

Деян Константинов, чрез Константинов Одит ЕООД

Дата на одобрение на финансовия отчет:

София, 7 юли 2020 г.

КАПМАН ГРИЙН ЕНЕРДЖИ ФОНД АД
КОНСОЛИДИРАН ОТЧЕТ ЗА ПЕЧАЛБАТА ИЛИ ЗАГУБАТА И ДРУГИЯ ВСЕОБХВАТЕН ДОХОД за 2019 година

	Приложение	2019 г. BGN'000	2018 г. BGN'000
Продължаващи дейности			
Нетни приходи от продажби	1.1.1.	1 418	1 179
Приходи от договори с клиенти		1 418	1 179
Други приходи	1.1.2.	726	-
Общо приходи от продължаващи дейности		2 144	1 179
Разходи по икономически елементи		(1 193)	(888)
Разходи за използвани суровини, материали и консумативи	1.2.1.	(65)	(22)
Разходи за външни услуги	1.2.2.	(446)	(222)
Разходи за амортизации	1.2.3.	(314)	(308)
Разходи за персонала	1.2.4.	(244)	(155)
Разходи от обезценка на нефинансови активи	1.2.5.	-	(88)
Други разходи	1.2.6.	(124)	(93)
Финансови приходи/(разходи), нетно	1.2.7.	(548)	202
Финансови разходи		(2 251)	(80)
Финансови приходи		1 703	282
Общо разходи от продължаващи дейности без разходи за данъци		(1 741)	(686)
Печалба/загуба от оперативната дейност		403	493
Разход за данъци от продължаващи дейности	1.2.8.	17	(31)
Печалба/загуба за периода от продължаващи дейности		420	462
Печалба/загуба за периода		420	462
в т.ч. за собствениците на компанията майка		420	462
Друг всеобхватен доход, представен преди свързаните данъчни ефекти		-	3 472
Компоненти на друг всеобхватен доход, които няма да бъдат прекаласифицирани към печалба или загуба преди облагане с данъци		-	3 472
Печалба (загуба) от преоценки		-	3 472
Общо компоненти на друг всеобхватен доход, които няма да бъдат прекаласифицирани към печалба или загуба преди облагане с данъци		-	3 472
Общо друг всеобхватен доход, които ще бъдат прекаласифицирани към печалба или загуба преди облагане с данъци		-	-
Данък върху доходите, свързани с компоненти на друг всеобхватен доход, които няма да бъдат прекаласифицирани към печалба или загуба		-	(347)
Данък върху дохода, отнасящ се до компонентите на друг всеобхватен доход		-	(347)
Друг всеобхватен доход за периода, нетно от данъци		-	3 125
Общо всеобхватен доход за периода		420	3 587
в т.ч. за собствениците на компанията майка		420	3 587
Доход на акция	1.2.9.	0,03	0,27
в т.ч. от продължаващи дейности		0,03	0,27

Приложенията са неразделна част от финансовия отчет.

Представяващи:

Капман Консулт ЕООД, чрез Николай Ялъмов

Представяващи:

Красимир Тодоров




Съставител:

Капман Ин. ЕООД, чрез Елена Трифорова

Заверил:

Деян Константинов, чрез Константинов Одит ЕООД

Дата на одобрение на финансовия отчет:
София, 7 юли 2020 г.



КАПМАН ГРИН ЕНЕРДЖИ ФОНДАД
 КОНСОЛИДИРАН ОТЧЕТ ЗА ФИНАНСОВОТО СЪСТОЯНИЕ КЪМ 31.12.2019 г.

АКТИВ	Приложение	31.12.2019 г. BGN'000	31.12.2018 г. BGN'000
Нетекущи активи			
Имоти, съоръжения, машини и оборудване	2.1	8 428	6 498
Инвестиционни имоти	2.2	10 827	10 827
Търговска репутация	2.3	3 171	3 176
Нематериални активи, различни от репутация	2.4	7	8
Нетекущи финансови активи	2.5	-	10 385
Общо нетекущи активи		22 433	30 894
Текущи активи			
Текущи материални запаси	2.6	9	9
Текущи търговски и други вземания	2.7	24 847	7 824
Текущи данъчни активи	2.8	10	169
Текущи финансови активи	2.9	19 101	-
Парични средства	2.10	754	3 086
Общо текущи активи		48 721	11 098
Общо активи		67 154	41 992
СОБСТВЕН КАПИТАЛ И ПАСИВИ			
Собствен капитал			
Основен капитал	2.11.1	13 336	13 336
Регистриран капитал		13 336	13 336
Резерви	2.11.2	3 125	3 125
Финансов резултат	2.11.3	1 226	932
Неразпределени печалби/чистогроти загуби		866	470
Печалба/загуба за годината		420	462
Общо собствен капитал		17 687	17 393
в т.ч. за собствениците на компанията майка			
в т.ч. за собствениците на компанията майка		17 687	17 393
Нетекущи пасиви			
Нетекущи търговски и други задължения	2.12	343	-
Пасиви по отсрочени данъци	2.13	138	205
Други нетекущи финансови пасиви	2.14	25 949	6 849
Други нетекущи нефинансови пасиви	2.15	-	9
Общо нетекущи пасиви		26 430	7 063
Текущи пасиви			
Текущи търговски и други задължения	2.16	4 929	11 991
Текущи задължения към персонала	2.17	6	6
Текуща част на текущи данъчни задължения	2.18	20	2 283
Други текущи финансови пасиви	2.19	18 082	3 246
Общо текущи пасиви		23 037	17 526
Общо пасиви		49 467	24 589
Общо собствен капитал и пасиви		67 154	41 992

(Приложенията са неразделна част от финансовия отчет.)

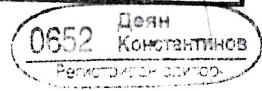
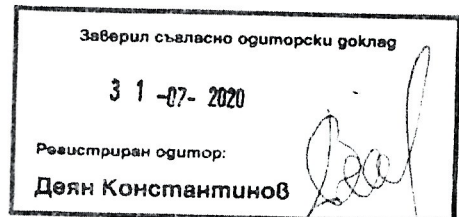
Представящи:
 Капман Консулт ЕООД, чрез Николай Дялмов

Представящи:
 Красимир Тодоров

Съставител:
 Капман ИК, ЕООД, чрез Мария Тереза Иванова

Заверил:
 Делян Константинов, чрез Николай Дялмов ЕООД

Дата на одобрение на финансовия отчет:
 София, 7 яни 2020 г.



КАПМАН ГРИЙН ЕНЕРДЖИ ФОНДАД

КОНСОЛИДИРАН ОТЧЕТ ЗА ПАРИЧНИТЕ ПОТОЦИ, ПРЯК МЕТОД за 2019 година

	2019 г. BGN'000	2018 г. BGN'000
Парични потоци от оперативна дейност		
Постъпления от клиенти		
-постъпления от продажбата на стоки и извършването на услуги	2 221	15 023
-плащания на доставчици на стоки и услуги	(1 925)	(11 897)
Плащания на персонала и за социално осигуряване	(251)	(64)
Платени/възстановени данъци (без корпоративни данъци)	(107)	(116)
Платени/възстановени корпоративни данъци	(43)	(39)
Получени лихви	-	1
Други плащания, нетно	(2)	1
Нетни парични потоци от оперативна дейност	(107)	2 909
Парични потоци от инвестиционна дейност		
Потоци от загубата на контрол над дъщерни предприятия или други стопански единици	(2 194)	(5)
Потоци, използвани за получаване на контрол над дъщерни предприятия или други стопански единици	(14 440)	-
Постъпления от продажбата на капиталови или дългови инструменти на други предприятия	17 048	-
Плащания за придобиване на капиталови или дългови инструменти на други предприятия	(24 763)	-
Покупка на имоти, машини, съоръжения и оборудване	(30)	-
Паричните аванси и кредити, предоставени на трети страни	68	-
Постъпления от изплащане на аванси и кредити, предоставени на трети страни	24	-
Платени лихви	(384)	-
Получени лихви	7	-
Други плащания (нетно)	(928)	-
Нето парични средства използвани в инвестиционната дейност	(25 592)	(5)
Парични потоци от финансова дейност		
Постъпления по получени заеми	25 024	-
Плащания по получени заеми	(731)	(407)
Платени лихви	(917)	(7)
Други парични потоци от финансова дейност	(9)	(53)
Нето парични средства използвани във финансовата дейност	23 367	(467)
Нето увеличение (намаление) на паричните средства и паричните еквиваленти преди ефектът от промените в обменните курсове	(2 332)	2 437
Нето увеличение (намаление) на паричните средства и паричните еквиваленти	(2 332)	2 437
Парични средства и парични еквиваленти на 1 януари	3 086	649
Парични средства и парични еквиваленти на 31 декември	754	3 086

Приложенията са неразделна част от финансовия отчет.

Представящи:

Капман Консулт ЕООД, чрез Николай Ялъмов

Красимир Тодоров

Съставител:

Капман Ин. ЕООД, чрез Ангелия Трифонова

Заверил:

Деян Константинов, чрез Константинов Одит ЕООД

Дата на одобрение на финансовия отчет:

София, 7 юли 2020 г.

Заверил съгласно одиторски доклад

31-07-2020

Регистриран одитор:

Деян Константинов

0652 Деян Константинов
Регистър № 01/09

КАПМАН ГРИЙН ЕНЕРДЖИ ФОНДАД
КОНСОЛИДИРАН ОТЧЕТ ЗА ПРОМЕНИТЕ В СОБСТВЕНИЯ КАПИТАЛ към 31.12.2019 г.

	Общо собствен капитал, принадлежащ на собствениците на компанията майка			
	Основен капитал	Резерви	Натрупани печалби/ загуби	Общо собствен капитал
	BGN'000	BGN'000	BGN'000	BGN'000
Остатък към 31.12.2017 г.	13 336		470	13 806
Промени в собствения капитал за 2018 г.				
Печалба/(загуба) за периода			462	462
Друг всеобхватен доход	-	3 125	-	3 125
Печалба (загуба) от преоценки	-	3 472	-	3 472
Друг всеобхватен доход за периода	-	3 472	-	3 472
Данък върху доходите, свързани с компоненти на друг всеобхватен доход, които няма да бъдат прекласифицирани към печалба или загуба	-	(347)	-	(347)
Данък върху дохода, отнасящ се до компонентите на друг всеобхватен доход	-	(347)	-	(347)
Друг всеобхватен доход за периода, нетно от данъци	-	3 125	-	3 125
Остатък към 31.12.2018 г.	13 336	3 125	932	17 393
Промени в собствения капитал за 2019 г.				
Увеличение (намаление) чрез промени в притежаваните участия в дъщерните предприятия, които не водят до загуба на контрол, собствения капитал	-	-	(126)	(126)
Печалба/(загуба) за периода			420	420
Остатък към 31.12.2019 г.	13 336	3 125	1 226	17 687

Приложенията са неразделна част от финансовия отчет.

Представяващи:

Капман Консулт ЕООД, чрез Николай Ялъмов

Красимир Тодоров

Съставител:

Капман Ин. ЕООД, чрез Анелия Трифорова

Заверил:

Деян Константинов, чрез Константинов Одит ЕООД

Дата на одобрение на финансовия отчет:

София, 7 юли 2020 г.

