


ОТЧЕТ ЗА ФИНАНСОВОТО СЪСТОЯНИЕ
на "Слънчо" АД
към 31.12.2017 година

АКТИВИ	Приложение №	Сума (хил.лв)	
		2017	2016
А. НЕТЕКУЩИ АКТИВИ			
1. Земи	4.1.	98	98
2. Сгради и конструкции	4.1.	513	559
3. Машини и оборудване	4.1.	1331	885
4. Съоръжения	4.1.	240	262
5. Транспортни средства	4.1.	55	78
6. Други дълготрайни материални активи	4.1.	22	23
Общо раздел "А"		2 259	1 905
Б. ТЕКУЩИ АКТИВИ			
I. Материални запаси		1 148	1 019
1. Материали	4.2.	787	702
2. Продукция	4.2.	361	317
II. Краткосрочни вземания		479	1 094
1. Вземания от клиенти и доставчици	4.3.	471	1085
2. Съдебни и присъдени вземания	4.3.		1
3. Други краткосрочни вземания	4.3.	8	8
III. Парични средства и еквиваленти		1 657	1 929
1. Парични средства в брой	4.4.	4	7
2. Парични средства в безсрочни депозити	4.4.	1653	1165
3. Парични средства в срочни депозити	4.4.		757
Общо раздел "Б"		3 284	4 042
Общо АКТИВИ:		5 543	5 947

СОБСТВЕН КАПИТАЛ и ПАСИВИ	Приложение №	Сума (хил.лв)	
		2017	2016
А. СОБСТВЕН КАПИТАЛ			
1. Основен капитал	4.5.	3 200	3 200
2. Резерви	4.5.	697	697
3. Натрупана печалба (загуба) в т.ч. : неразпределена печалба		506	785
4. Текуща печалба (загуба)		506	785
Общо раздел "А"		5 331	5 843
Б. НЕТЕКУЩИ ПАСИВИ			
В. ТЕКУЩИ ПАСИВИ			
1. Задължения към свързани предприятия	4.6.		
2. Задължения към доставчици и клиенти*	4.7.	23	13
	4.8.	92	27



[Handwritten signature]

СЛЪНЧО АД
ГОДИШЕН ФИНАНСОВ ОТЧЕТ
2017 година

3. Задължения към персонала	4.9.	1	1
4. Задължения към осигурителни предприятия		22	19
5. Данъчни задължения	4.10.	55	25
6. Други краткосрочни задължения	4.11.	19	19
Общо раздел "В"		212	104
Общо СОБСТВЕН КАПИТАЛ и ПАСИВИ:		5 543	5 947


Съставител: С. Неделчева



Изп. Директор: Е. Динков

Отчетът за финансовото състояние следва да се разглежда заедно с пояснителните сведения към него, представляващи неразделна част от годишния финансов отчет, представени на страници от 8 до 25.

Заверен на 16.02.2018 г. от ДЕС Галина Ковачка № 0636/2008



ОТЧЕТ ЗА ПЕЧАЛБАТА ИЛИ ЗАГУБАТА И ДРУГИЯ ВСЕОБХВАТЕН ДОХОД
на "Слънчо" АД
към 31.12. 2017 г.

	Приложение №	2017 хил.лв.	2016 хил.лв.
Приходи		4 871	4 772
1. Приходи от продажби	4.12.	4 857	4 678
2. Други приходи	4.13.	6	15
3. Финансови приходи	4.14.	8	79
Капитализирани собствени разходи		3 838	3 482
1. Разходи за суровини и материали	4.15.	2 291	2 123
2. Разходи за външни услуги	4.16.	226	222
3. Разходи за персонала	4.17.	965	816
4. Разходи за амортизация	4.1	336	300
5. Други оперативни разходи	4.18	36	15
6. Промени в запасите от продукцията и незавършено производство	4.19	(45)	(40)
7. Финансови разходи	4.20	29	46
Печалба (загуба) преди данъци		1 033	1 290
Разходи за данък върху дохода		105	129
Печалба (загуба) за периода		928	1 161
Нетна печалба (загуба) на акция лв.		0,29	0,36
Други всеобхватни приходи/разходи			
Разходи за данъци върху другия всеобхватен доход			
Друг всеобхватен доход за периода, нетно от данъка върху дохода			
Общ всеобхватния доход за периода		928	1 161

Съставител: С. Неделчева




Изп. Директор: Е. Динков



Отчетът за всеобхватния доход следва да се разглежда заедно с пояснителните сведения към него, представляващи неразделна част от годишния финансов отчет, представени на страници от 8 до 25.

Заверен на 16.02.2018 год. от ДЕС Галина Ковачка № 0636/2008

Одобрен от Съвета на Директорите на 12.02.2018 год.



ОТЧЕТ ЗА ПАРИЧНИТЕ ПОТОЦИ

" Слънчо " АД
към 31.12.2017 год.

	2017	2016
	ХИЛ.ЛВ	ХИЛ.ЛВ
Парични потоци от оперативна дейност		
Постъпления от клиенти и други дебитори	5845	5530
Плащания на доставчици	(2426)	(3256)
Плащания на персонала и за социалното осигуряване	(892)	(747)
Платени данъци	(567)	(711)
Платени лихви и банкови такси	(2)	3
Курсови разлики	(20)	30
Нетни парични потоци от оперативната дейност	1938	849
Парични потоци от инвестиционна дейност		
Парични потоци , свързани с дълготрайни активи	(799)	(110)
Нетни парични потоци използвани в инвестиционната дейност	(799)	(110)
Парични потоци от финансова дейност		
Изплатени дивиденди	(1411)	(532)
Нетни парични потоци (използвани във)/ от финансовата дейност	(1411)	(532)
Нетно (намаление) / увеличение на паричните средства и паричните еквиваленти	(272)	207
Парични средства и парични еквиваленти на 1 януари	1929	1722
Парични средства и парични еквиваленти на 31 декември	1657	1929

Съставител: С. Неделчева



Изм. Директор: Е. Динков

Заверен на 16.03.2018 г. от ДЕС Галина Ковачка №0636/2008



Одобен от Съвета на Директорите на 12.02.2018 год.


ОТЧЕТ ЗА ПРОМЕНИТЕ В СОБСТВЕНИЯ КАПИТАЛ
"Слънчо" АД
към 31.12.2017

	Акцион. капитал	Преоцен. резерви	Капитал. Резерви и неразпр. печалба	Резултат За периода	В ХИЛ.ЛВ Общо Собствен Капитал
Салдо към 31.12.2015	3200	178	733	1115	5 226
Промени в счетоводната политика					
Преизчислени салда	3200	178	733	1115	5 226
Промени в собствения Капитал за 2016					
Прехвърлени към капиталови резерви			1115	(1115)	
Дивиденди			(544)		(544)
Други изменения в собствения капитал					
Общ всеобхватен доход за периода				1161	1161
Салдо към 31.12.2016	3 200	178	1304	1161	5 843
Промени в собствения капитал за 2017					
Прехвърлени към капиталови резерви			1161	(1161)	
Дивиденди			(1440)		(1440)
Други изменения в собствения капитал					
Общ всеобхватен доход за периода				928	928
Салдо към 31.12.2017	3 200	178	1 025	928	5 331

Съставител: С. Неделчева




Изп. Директор: Е. Динков



Заверен на 16.02.2018 г. от ДЕС Галина Ковачка № 0636/2008

Одобрен от Съвета на Директорите на 12.02.2018 год.

