

**ДО КОМИСИЯТА ЗА ФИНАНСОВ НАДЗОР**

Уважаеми Господа,

Приложено Ви изпращаме както следва:

- Отчети и пояснителни бележки към индивидуалните финансови отчети, съгласно Международен стандарт 34 – “Междинно финансово отчитане” (МСС 34);
- Междинен доклад за дейността, съгласно изискванията на чл.100о, ал.4, т.1 от ЗППЦК и чл.33, ал.1, т.2 от Наредба №2;
- Декларации от отговорните в рамките на емитента лица, съгласно изискванията на чл.100о, ал.4, т.3 от ЗППЦК и чл.33, ал.1, т.3 от Наредба №2;
- Вътрешна информация относно обстоятелствата, настъпили през изтеклото тримесечие, съгласно изискванията на чл.100о, ал.4, т.4 от ЗППЦК и чл.33, ал.1, т.4, във връзка с чл.28, ал.2 от Наредба №2; (Приложение №9 от Наредба №2);
- Допълнителна информация, съгласно изискванията на чл.100о, ал.4, т.4 от ЗППЦК и чл.33, ал.1, т.6 от Наредба №2

Емил Ангелов

Заместник Главен изпълнителен  
директор



Маргарита Кариди

Изпълнителен директор

**БАНКА ПИРЕОС БЪЛГАРИЯ АД**

**СЪКРАТЕНА МЕЖДИННА ФИНАНСОВА ИНФОРМАЦИЯ**

**31 ДЕКЕМВРИ 2008**

**ПРИДРУЖЕНА С ДОКЛАД ЗА ПРЕГЛЕД**

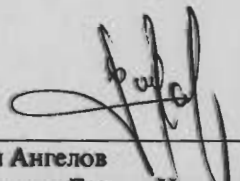
## СЪДЪРЖАНИЕ

### Страница


Отчет за доходите	3
Счетоводен баланс	4
Отчет за промените в собствения капитал	5
Отчет за паричните потоци	6-7
Приложения към съкратената междинна финансова информация	8-15
Доклад за преглед на съкратената междинна финансова информация	

**Индивидуален отчет за доходите**

	Приложение	01 януари - 31 декември	
		2008	2007
Приходи от лихви и аналогични приходи	1	259,767	164,677
Разходи за лихви и аналогични разходи	2	(140,279)	(68,564)
<b>Нетни приходи от лихви</b>		<b>119,488</b>	<b>96,113</b>
Приходи от такси и комисиони	3	34,289	20,972
Разходи за такси и комисиони	4	(3,376)	(2,765)
<b>Нетен приход от такси и комисионни</b>		<b>30,913</b>	<b>18,207</b>
Приходи от дивиденди		22	0
Нетен доход от търговски операции	5	5,272	3,291
Нетни реализирани печалби от финансови активи на разположение за продажба		41	-
Други оперативни приходи		218	285
Разходи за дейността	6	(67,102)	(54,606)
Обезценка	7	(25,973)	(5,822)
<b>ПЕЧАЛБА ПРЕДИ ДАНЪЦИ</b>		<b>62,879</b>	<b>57,468</b>
Данъчен разход	8	(3,105)	(5,918)
<b>НЕТНА ПЕЧАЛБА</b>		<b>59,774</b>	<b>51,550</b>

  
Емил Ангелов  
Заместник Главен Изпълнителен  
Директор  
28 Януари 2009



  
Маргарита Кариди  
Изпълнителен Директор  
28 Януари 2009

Индивидуален Счетоводен Баланс

Приложение 31 дек. 2008 31 дек. 2007

**АКТИВИ**

Парични средства и салда в централната банка	10	349,250	328,112
Финансови активи, държани за търгуване	11	18,624	78,371
Финансови активи, на разположение за продажба	12	380	669
Кредити и вземания	13	3,711,445	3,143,585
Имоти, машини и съоръжения	14	50,427	37,605
Дълготрайни нематериални активи	15	6,187	4,730
Инвестиции в дъщерни предприятия	16	1,363	1,213
Отсрочени данъчни активи		3,595	3,678
Други активи		41	-
Нетекучи активи държани за продажба		650	800
<b>ОБЩО АКТИВИ</b>		<b>4,141,962</b>	<b>3,598,763</b>

**ПАСИВИ**


Финансови пасиви отчитани по амортизирана стойност	17	3,630,995	3,146,491
Провизии		1,128	862
Текущи данъчни пасиви		2,501	2,462
Отсрочени данъчни пасиви		-	3,354
Други пасиви		33,668	31,688
<b>ОБЩО ПАСИВИ</b>		<b>3,668,292</b>	<b>3,184,857</b>

**КАПИТАЛ**


Акционерен капитал	18	316,797	316,797
Резерви	18	156,873	97,109
<b>ОБЩО КАПИТАЛ И РЕЗЕРВИ</b>	18	<b>473,670</b>	<b>413,906</b>

**ОБЩО ПАСИВИ И КАПИТАЛ**

**4,141,962 3,598,763**

  
 Емил Ангелов  
 Заместник Главен Изпълнителен  
 Директор  
 28 Януари 2009



  
 Маргарита Кариди  
 Изпълнителен Директор  
 28 Януари 2009

**Отчет за промените в собствения капитал**

	Акционерен капитал	Преоценъчен резерв на финансови активи на разположение за продажба	Натрупани печалби	Други резерви	Общо
Салдо към 01 януари 2007	70,362	2	40,258	5,291	115,913
Печалба за периода	-	-	51,550	-	51,550
Преоценка отнесена директно в капитала	-	8	-	-	8
<b>Общо признат приход към 31 декември 2007</b>	<b>-</b>	<b>8</b>	<b>51,550</b>	<b>-</b>	<b>51,558</b>
Издадени обикновени акции	246,435	-	-	-	246,435
Трансфери от/към натрупани печалби	-	-	(1,770)	1,770	-
<b>Салдо към 31 декември 2007</b>	<b>316,797</b>	<b>10</b>	<b>90,038</b>	<b>7,061</b>	<b>413,906</b>
Салдо към 01 януари 2008	316,797	10	90,038	7,061	413,906
Печалба за периода	-	-	59,774	-	59,774
Преоценка отнесена директно в капитала	-	31	-	-	31
Преоценъчен резерв признат в отчета за доходите	-	(41)	-	-	(41)
<b>Общо признат приход/(разход) към 31 декември 2008</b>	<b>-</b>	<b>(10)</b>	<b>59,774</b>	<b>-</b>	<b>59,764</b>
Трансфери от/към натрупани печалби	-	-	(5,155)	5,155	-
<b>Салдо към 31 декември 2008</b>	<b>316,797</b>	<b>-</b>	<b>144,657</b>	<b>12,216</b>	<b>473,670</b>

Емил Ангелов  
Заместник Главен Изпълнителен  
Директор  
28 Януари 2009



Маргарита Кариди  
Изпълнителен Директор

28 Януари 2009




Отчет за паричните потоци


	01 януари - 31 декември	
	2008	2007
<b>ОПЕРАТИВНА ДЕЙНОСТ</b>		
Нетна печалба	59,774	51,550
Текущи и отложени данъчни разходи, признати в отчета за приходи и разходи	3,105	5,918
Нереализирани (печалби) от чуждестранна валута	(2,504)	(8,524)
Амортизация	11,176	6,332
Обезценка	25,973	5,822
Нетни провизии	266	208
Нереализирани загуби от справедлива стойност чрез печалбата или загубата	1,335	485
Нетни (печалби) от продажба на инвестиции	-	(133)
(Приходи) от продажба на дълготрайни активи	(14)	-
<b>Паричен поток от основна дейност преди промени в активи и пасиви, участващи в основната дейност</b>	<b>99,111</b>	<b>61,658</b>
<b>Промени в активите, участващи в основната дейност:</b>		
(Увеличение) / намаление на салдата с централни банки	(246)	1,822
(Увеличение) в кредити и вземания	(524,423)	(1,414,823)
(Увеличение) / намаление в активите на разположение за продажба	279	(87)
(Увеличение) / намаление на финансови активи, държани за търгуване	57,708	(11,324)
Намаление на нетекущите активи, държани за продажба	150	472
(Увеличение) / намаление в други активи, определени в баланса	(134)	3,505
<b>Промени в пасивите, участващи в основната дейност:</b>		
Увеличение в депозитите на финансови институции	416,488	1,250,795
Увеличение в депозитите, различни от тези на финансови институции	75,896	381,536
Увеличение в дългови сертификати, включително облигации	2,348	32,085
Увеличение на други пасиви, определени в баланса	6,168	11,811
<b>ПАРИЧНИ ПОТОЦИ ОТ ОСНОВНА ДЕЙНОСТ</b>	<b>133,345</b>	<b>317,450</b>
(Платени) данъци	(6,462)	(2,149)
<b>НЕТЕН ПАРИЧЕН ПОТОК ОТ ОПЕРАТИВНА ДЕЙНОСТ</b>	<b>126,883</b>	<b>315,301</b>
<b>ИНВЕСТИЦИОННА ДЕЙНОСТ</b>		
Парични (плащания) за придобиване на материални активи	(20,220)	(20,874)
Парични постъпления от продажба на материални активи	24	1,774
Парични (плащания) за придобиване на нематериални активи	(5,245)	(3,696)
Парични (плащания) за инвестиции в дъщерни предприятия	(150)	(1,173)
<b>НЕТНИ ПАРИЧНИ ПОТОЦИ ОТ ИНВЕСТИЦИОННА ДЕЙНОСТ</b>	<b>(25,591)</b>	<b>(23,969)</b>

Отчет за паричния поток (продължение)

	01 януари - 31 декември	
	2008	2007
<b>ФИНАНСОВА ДЕЙНОСТ</b>		
Парични постъпления от емитиране на подчинени пасиви	-	41,482
Парични постъпления от емитиране на акции	-	246,435
<b>Нетен паричен поток от финансова дейност</b>	<b>-</b>	<b>287,917</b>
<b>Нетна промяна на паричните средства</b>	<b>101,292</b>	<b>579,249</b>
Ефект от промените във валутния курс на парични средства и еквиваленти	6,738	8,095
Парични средства и еквиваленти в началото на периода	1,002,839	423,590
<b>Парични средства и еквиваленти в края на периода</b> 19	<b>1,104,131</b>	<b>1,002,839</b>

  
 Емил Ангелов  
 Заместник Главен Изпълнителен  
 Директор  
 28 Януари 2009



  
 Маргарита Кариди  
 Изпълнителен Директор  
 28 Януари 2009



Приложения към междинната финансова информация (продължение)

1. Приходи от лихви и аналогични приходи

	01 януари - 31 декември	
	2008	2007
Кредити и вземания	258,669	161,159
<i>Предоставени кредити на клиенти</i>	247,323	154,561
<i>Предоставени кредити и ресурси на банки</i>	9,850	3,476
<i>Приходи от лихви от суап сделки</i>	1,496	3,122
Финансови активи държани за търгуване	1,098	3,507
Финансови активи на разположение за продажба	-	11
<b>Общо</b>	<b>259,767</b>	<b>164,677</b>

2. Разходи за лихви и аналогични разходи

	01 януари - 31 декември	
	2008	2007
Депозити от банки	88,353	37,356
Депозити от клиенти	41,033	22,368
Разходи за лихви от валутни суап сделки	2,041	2,576
Подчинени пасиви	3,739	2,365
Облигационни заеми	2,715	1,966
Кредитни улеснения	2,395	1,851
Задължения по сделки с клауза за обратно изкупуване	-	82
Разходи за финансов лизинг	3	-
<b>Общо</b>	<b>140,279</b>	<b>68,564</b>

3. Приходи от такси и комисионни

	01 януари - 31 декември	
	2008	2007
Платежни услуги	7,457	7,306
Други	6,446	6,914
Кредити	17,541	6,620
Ценни книжа	2,845	132
<b>Общо</b>	<b>34,289</b>	<b>20,972</b>

4. Разходи за такси и комисионни

	01 януари - 31 декември	
	2008	2007
Клиринг и сетълмент	2,785	2,517
Други	591	248
<b>Общо</b>	<b>3,376</b>	<b>2,765</b>

Приложения към междинната финансова информация (продължение)

5. Нетен доход от търговски операции	01 януари - 31 декември	
	2008	2007
Валутна търговия	2,373	3,347
Нетни валутни разлики	4,234	429
Лихвени инструменти и свързани с тях деривативи	(1,335)	(485)
Печалби/(загуби) от деривативи за търговия	(1,355)	569
(Загуби) от операции с ценни книжа за търгуване, нетно	(806)	(272)
Печалби/(Загуби) от преоценка на ценни книжа за търгуване, нетно	826	(782)
<b>Общо</b>	<b>5,272</b>	<b>3,291</b>

6. Разходи за дейността	01 януари - 31 декември	
	2008	2007
Разходи за персонала	19,469	15,850
Административни разходи	36,457	32,424
Амортизация	11,176	6,332
<b>Общо</b>	<b>67,102</b>	<b>54,606</b>

7. Обезценка	01 януари - 31 декември	
	2008	2007
Предоставени заеми на клиенти (прил. 13)	25,797	5,792
Обезценка на други активи	176	30
<b>Общо</b>	<b>25,973</b>	<b>5,822</b>

8. Данъчен разход	01 януари - 31 декември	
	2008	2007
Текущ данъчен разход	6,501	4,260
Движение в отсрочените данъци	(3,396)	1,658
<b>Общо</b>	<b>3,105</b>	<b>5,918</b>

Дданъчната ставка е 10% (2007:10%) върху облагаемата печалба според Закона за корпоративното подоходно облагане.

Данъкът върху оперативната печалба се различава от теоретичната сума, която би възникнала в случай, че се приложи основната данъчна ставка, както следва:

	01 януари - 31 декември	
	2008	2007
Печалба преди данъци	62,879	57,468
Законова данъчна ставка	10%	10%
Данък при данъчна ставка от 10% (2007:10%)	6,288	5,747
Данък върху разходи, непризнати за данъчни цели	(3,183)	171
<b>Данъчни разходи използвайки ефективна данъчна ставка</b>	<b>3,105</b>	<b>5,918</b>