




Еврохолд България АД

**МЕЖДИНЕН КОНСОЛИДИРАН
ФИНАНСОВ ОТЧЕТ**

30 септември 2012 г.



СЪДЪРЖАНИЕ

За допълнителна информация относно

следното:

За Нас

Структура

Корпоративно управление

Информация за инвеститори

Комуникация и медии

моля посетете:

www.eurohold.bg

**1.Междинен
консолидиран финансов
отчет.....3**

**2.Бележки към
Междинния
консолидиран финансов
отчет.....10**



Еврохолд България АД
Междинен консолидиран отчет за доходите
За деветте месеца приключващи на 30.09.2012 г.

		30.09.2012	30.09.2011
	Бележки	хил. лв.	хил. лв.
Приходи от оперативна дейност			
Приходи от застраховане	3	246,501	174,821
Приходи от автомобилна дейност	5	65,066	75,297
Приходи от лизингова дейност	6	15,592	8,497
Приходи от финансово-инвестиционна дейност	8	6,593	9,320
Приходи от дейността на дружеството-майка	11	143	5,890
Приходи от услуги с недвижими имоти	10	1,695	742
		335,590	274,567
Разходи за оперативна дейност			
Разходи за застраховане	4	(217,771)	(159,038)
Отчетна стойност на продадени автомобили и резервни части		(56,108)	(59,242)
Финансови разходи на лизингова дейност	7	(5,082)	(6,513)
Финансови разходи на финансово-инвестиционна дейност	9	(5,696)	(8,334)
Финансови разходи от дейността на дружеството-майка	12	(4)	(18)
		(284,661)	(233,145)
Брутна печалба			
		50,929	41,422
Други приходи/разходи			
Други приходи/разходи	13	(1,346)	(499)
Други разходи за дейността			
Други разходи за дейността	14	(35,233)	(33,105)
Дял от нетния резултат на асоциирани предприятия			
Дял от нетния резултат на асоциирани предприятия	20	-	(156)
Печалба преди лихви, амортизации и данъци			
		14,350	7,662
Финансови разходи			
Финансови разходи	15	(4,739)	(4,945)
Финансови приходи			
Финансови приходи	16	102	425
Ефекти от валутни операции			
Ефекти от валутни операции	21	(9)	(12)
Печалба преди амортизации и данъци			
		9,704	3,130
Разходи за амортизация			
Разходи за амортизация	17	(5,552)	(5,921)
Печалба преди данъци			
		4,152	(2,791)
Разходи за данъци			
Разходи за данъци	18	27	(12)
Нетен резултат за периода			
		4,179	(2,803)
Резпределен както следва:			
Собствениците на предприятието-майка		1,920	(2,174)
Миноритарно участие		2,259	(629)
		4,179	(2,803)

Съставил:

Подписани от името на УС:

/Г. Георгиева/

/Ас. Минчев/

Дата: 31.10.2012 г.

Еврохолд България АД
Междинен консолидиран отчет за всеобхватния доход
За деветте месеца приключващи на 30.09.2012 г.

	Бележки	30.09.2012 хил. лв.	30.09.2011 хил. лв.
Резултат за периода	44	4,179	(2,803)
Друг всеобхватен доход			
Преоценка на земи и сгради		-	-
Ефект от данък върху доходите		-	-
		-	-
Нетна (загуба)/печалба от финансови активи, на разположение за продажба		(147)	-
Ефект от данък върху доходите		-	-
		(147)	-
Курсови разлики от превръщане на отчетите на чуждестранни дейности		(1,093)	-
Друг всеобхватен доход за периода, нетно от данъци		(1,240)	-
Общо всеобхватен доход за периода, нетно от данъци		2,939	(2,803)
Резпределена както следва:			
Собствениците на предприятието-майка		964	(2,174)
Миноритарно участие		1,975	(629)
		2,939	(2,803)

Съставил:

Подписани от името на УС:

/Г. Георгиева/

/Ас. Минчев/

Дата: 31.10.2012 г.

Еврохолд България АД
Междинен консолидиран отчет за финансовото състояние
Към 30.09.2012 г.

	Бележки	30.09.2012 хил. лв.	2011 хил. лв.
АКТИВИ			
Парични средства	22	24,088	27,468
Вземания			
Вземания по застрахователни и здравноосигурителни операции	23	74,548	78,382
Търговски и други вземания	24	32,442	27,534
Други вземания	25	52,682	28,321
		159,672	134,237
Други активи			
Машини, съоръжения и оборудване	26, 26.2-5	31,635	31,125
Нематериални активи	28	3,093	2,895
Материални запаси	29	25,604	28,406
Финансови активи	30	81,670	84,620
Други активи	31	5,493	4,857
		147,495	151,903
Инвестиции			
Земи и сгради	26, 26.1	23,796	24,219
Инвестиционни имоти	27	24,089	24,408
Инвестиции в асоциирани и други предприятия	32	9,020	9,308
Други финансови инвестиции	33	2,944	3,599
Нетекучи вземания	34	57,005	70,866
		116,854	132,400
Търговска репутация	35	190,806	190,791
ОБЩО АКТИВИ		638,915	636,799

Еврохолд България АД
Междинен консолидиран отчет за финансовото състояние (продължение)
Към 30.09.2012 г.

	Бележки	30.09.2012 хил. лв.	2011 хил. лв.
СОБСТВЕН КАПИТАЛ И ПАСИВИ			
Собствен капитал			
Акционерен капитал	43	120,613	123,234
Премийни резерви при емитиране на ценни книжа		37,008	37,008
Общи резерви		7,250	7,250
Резерв от последващи оценки на активите и пасивите		2,757	2,893
Специализирани резерви		(56 678)	(55,012)
Неразпределена печалба		82,204	82,174
Текуща печалба	44	1,920	(277)
Общо собствен капитал		195,074	197,270
Неконтролиращо участие	44, 45	51,786	48,845
ПАСИВИ			
Заеми от банки и небанкови финансови институции	36	131,505	136,826
Задължения по облигационни заеми	37	3,911	14,370
Нетекучи задължения	38	26,984	26,746
Текущи задължения	39	30,319	26,943
Търговски и други задължения	40	20,807	18,353
Задължения по презастрахователни операции	40.1	7,867	5,639
Пасиви по отсрочени данъци	41	710	725
		222,103	229,602
Застрахователни резерви	42	169,952	161,082
		169,952	161,082
Общо пасиви		392,055	390,684
ОБЩО ПАСИВИ И СОБСТВЕН КАПИТАЛ		638,915	636,799

Съставил:

Подписани от името на УС:

/Г. Георгиева/

/Ас. Минчев/

Дата: 31.10.2012 г.

Еврохолд България АД
Междинен консолидиран отчет за паричните потоци
За деветте месеца приключващи на 30.09.2012 г.

	<i>Бележки</i>	30.09.2012 хил. лв.	30.09.2011 хил. лв.
Оперативна дейност			
Печалба/загуба преди данъчно облагане за периода:		4,152	(2,791)
Коригирана с:			
Амортизация		5,552	5,921
Разлики от промяна на валутни курсове и операции с финансови инструменти		(2,018)	(4,865)
Обезценка на активи		241	205
Разход за лихви		9,161	10,332
Печалба на асоциирани предприятия		-	156
Приходи от лихви		(8,140)	(10,361)
Приходи от дивиденди		(500)	(705)
Оперативна печалба преди промяна в работния капитал		8,448	(2,108)
Изменение на търговски и други вземания		(5,822)	1,965
Изменение на материални запаси		2,802	(1,972)
Изменение в търговски и други задължения и други корекции		7,311	(3,179)
Парични средства възникнали от оперативна дейност		12,739	(5,294)
Получени/Платена лихва		1 421	2,952
Платени данъци		(240)	(141)
Нетни парични потоци от оперативна дейност		13,920	(2,483)
Инвестиционна дейност			
Покупка на дълготрайни активи		(670)	(3,692)
Постъпления от продажба на дълготрайни активи		1,442	3,643
Предоставени заеми		(3,639)	(5,937)
Възстановени (платени) предоставени заеми, в т.ч. по финансов лизинг		2,347	6,359
Получени лихви по предоставени заеми		34	46
Покупка на инвестиции		(42,373)	(29,064)
Постъпления от продажба на инвестиции		47,405	24,304
Получени дивиденди от инвестиции		155	221
Курсови разлики		1,104	133
Други постъпления/ плащания от инвестиционна дейност		480	(7,216)
Нетни парични потоци от инвестиционна дейност		6,285	_(11,203)

Еврохолд България АД
Междинен консолидиран отчет за паричните потоци (продължение)
За деветте месеца приключващи на 30.09.2012 г.

	<i>Бележки</i>	30.09.2012 хил. лв.	30.09.2011 хил. лв.
Финансова дейност			
Постъпления от емитиране на ценни книжа		983	46,278
Постъпления от заеми		22,452	49,237
Платени заеми		(43,381)	(91,544)
Платени задължения по лизингови договори		(4,803)	(2,727)
Платени лихви, такси, комисиони по заеми с инвестиционно предназначение		(850)	(3,133)
Изплатени дивиденди		-	-
Други постъпления/ плащания от финансова дейност		2,014	1,617
Нетен паричен поток от финансова дейност:		(23,585)	(272)
Нетни парични потоци			
Парични средства в началото на годината	22	27,468	31,282
Парични средства в края на периода	22	24,088	17,324

Съставил:

Подписани от името на УС:

/Г. Георгиева/

/Ас. Минчев/

Дата: 31.10.2012 г.

Еврохолд България АД

Междинен консолидиран отчет за промените в собствения капитал

Към 30.09.2012 г.

	Основен капитал	Премийни резерви от емисии	Целеви резерви		Финансов резултат	Общо собствен капитал за групата	Неконтролиращо участие	Общо собствен капитал
			Общи	Други				
	хил. лв.	хил. лв.	хил. лв.	хил. лв.	хил. лв.	хил. лв.	хил. лв.	хил. лв.
На 1 януари 2011 г.	59,193	29,363	7,250	(23,375)	82,603	155,034	52,270	207,304
Резерв от последващи оценки на активи и пасиви	-	-	-	(1,040)	-	(1,040)	-	(1,040)
Ефект от консолидационни процедури	(806)	(1,706)	-	(27,131)	(429)	(30,072)	(75)	(30,147)
Увеличение на капитала	64,847	9,351	-	-	-	74,198	-	74,198
Печалба за периода	-	-	-	-	(277)	(277)	(3,338)	(3,651)
Друг всеобхватен доход:								
Преоценъчен резерв от преизчисление във валутата на представяне на чуждестранни дейности	-	-	-	72	-	72	17	89
Промяна в справедливата стойност на финансовите активи	-	-	-	(645)	-	(645)	(29)	(674)
Общо друг всеобхватен доход	-	-	-	(573)	-	(573)	(12)	(585)
Общо всеобхватен доход	-	-	-	(573)	(277)	(850)	(3,350)	(4,200)
На 31 декември 2011 г.	123,234	37,008	7,250	(52,119)	81,897	197,270	48,845	246,115
На 1 януари 2012 г.	123,234	37,008	7,250	(52,119)	81,897	197,270	48,845	246,115
Резерв от последващи оценки на активи и пасиви	-	-	-	(136)	-	(136)	-	(136)
Ефект от консолидационни процедури	(2,621)	-	-	(343)	(60)	(3,024)	966	(2,058)
Увеличение на капитала	-	-	-	-	-	-	-	-
Печалба за периода	-	-	-	-	1,920	1,920	2,259	4,179
Друг всеобхватен доход:								
Преоценъчен резерв от преизчисление във валутата на представяне на чуждестранни дейности	-	-	-	(849)	-	(849)	(244)	(1,093)
Промяна в справедливата стойност на финансовите активи	-	-	-	(107)	-	(107)	(40)	(147)
Общо друг всеобхватен доход	-	-	-	(956)	-	(956)	(284)	(1,240)
Общо всеобхватен доход	-	-	-	(956)	1,920	964	1,975	2,939
На 30 септември 2012 г.	120,613	37,008	7,250	(53,554)	83,757	195,074	51,786	246,860

Съставил:

Подписани от името на УС:

/Г. Георгиева/

/Ас. Минчев/

Дата: 31.10.2012 г.