

СТОК ПЛЮС АД

Междинни финансови отчети за първо тримесечие 2014 година
всички суми са изразени в хил.лв., освен ако изрично не е указано друго

СТОК ПЛЮС АД

МЕЖДИННИ ФИНАНСОВИ ОТЧЕТИ ЗА ПЪРВО ТРИМЕСЕЧИЕ 2014 ГОДИНА

Съдържание

	Страница
Отчет за финансовото състояние	2
Отчет за всеобхватния доход според същността на разходите	3
Отчет за промените в собствения капитал	4
Отчет за паричните потоци по прекия метод	5
Пояснения към финансовите отчети	6

СТОК ПЛЮС АД

Междинни финансови отчети за първо тримесечие 2014 година
всички суми са изразени в хил.лв., освен ако изрично не е указано друго

БАЛАНС
(ОТЧЕТ ЗА ФИНАНСОВОТО СЪСТОЯНИЕ)
за периода, приключващ на 31 март 2014 г.

	БЕЛЕЖКА	към 31 март 2014	към 31 декември 2013
АКТИВИ			
Нетекущи активи			
Имоти, машини и съоръжения	5	6,739	6,763
ОБЩО НЕТЕКУЩИ АКТИВИ		6,739	6,763
Текущи активи			
Търговски вземания		4	5
Пари и парични еквиваленти	12.1	31	31
ОБЩО ТЕКУЩИ АКТИВИ		35	36
ОБЩО АКТИВИ		6,774	6,799
СОБСТВЕН КАПИТАЛ			
Обикновени акции (основен капитал)	11.1	4,809	4,809
Други резерви	11.3	2,180	2,180
Неразпределена печалба (натрупана загуба), в т.ч.:	11.2	(216)	(216)
Печалба/(загуба) за текущата година		-	(11)
ОБЩО СОБСТВЕН КАПИТАЛ		6,773	6,773
ПАСИВИ			
Текущи пасиви			
Търговски и други задължения	6.1	-	26
Задължения към персонала		1	-
ОБЩО ТЕКУЩИ ПАСИВИ		1	26
ОБЩО ПАСИВИ		1	26
ОБЩО ПАСИВИ И СОБСТВЕН КАПИТАЛ		6,774	6,799

Съставил:


(Деница Казакова)

Ръководител:


(Борислав Христов)



Дата на съставяне: 28.04.2014

СТОК ПЛЮС АД

Междинни финансови отчети за първо тримесечие 2014 година
всички суми са изразени в хил.лв., освен ако изрично не е указано друго

ОТЧЕТ ЗА ПЕЧАЛБАТА ИЛИ ЗАГУБАТА И ДРУГ ВСЕОБХВАТЕН ДОХОД
според същността на разходите
за 2014 година
(при един отчет)

	БЕЛЕЖКА	периода, приключващ на 31 март 2014	периода, приключващ на 31 март 2013
Приходи	7	31	-
Разходи за външни услуги	8	(4)	(2)
Разходи за заплати и осигуровки	9.1	(3)	(3)
Балансова стойност на продадените активи		(24)	-
Други разходи		-	(5)
Печалба преди данъчно облагане		-	(5)
ПЕЧАЛБА ЗА ГОДИНАТА ОТ ПРОДЪЛЖАВАЩИ ДЕЙНОСТИ		-	(5)
ПЕЧАЛБА ЗА ГОДИНАТА		-	(5)
Друг всеобхватен доход		-	-
ОБЩ ВСЕОБХВАТЕН ДОХОД ЗА ГОДИНАТА		-	(5)
Нетна печалба на акция		(0.000)	(0.001)

Съставил: 
(Деница Казикова)

Ръководител: 
(Борислав Христов)




Дата на съставяне: 28.04.2014

**ОТЧЕТ ЗА ПРОМЕНИТЕ В СОБСТВЕНИЯ КАПИТАЛ
през 2014 г.**

	Основен капитал	Нагрупани загуби	Резерв от преоценка	Текущ финансов резултат	ОБЩО СОБСТВЕН КАПИТАЛ
Салдо към 1 януари 2013 г.	4,809	(180)	2,180	(25)	6,784
Печалба/(загуба) за 2013 г.	-	-	-	(11)	(11)
Трансфер към неразпределена печалба	-	(25)	-	25	-
Салдо към 31 декември 2013 г.	4,809	(205)	2,180	(11)	6,773
Печалба/(загуба) за първо тримесечие на 2014 г.	-	-	-	-	-
Трансфер към неразпределена печалба	-	(11)	-	11	-
Салдо към 31 март 2014 г.	4,809	(216)	2,180	-	6,773

Съставил: 
(Деница Казакова)

Ръководител: 
(Борислав Христов)




Дата на съставяне: 28.04.2014


ОТЧЕТ ЗА ПАРИЧНИТЕ ПОТОЦИ
(по прекия метод)
за 2014 година

	БЕЛЕЖКА	периода, приключващ на 31 март 2014	периода, приключващ на 31 март 2013
Парични потоци от оперативни дейности			
Потоци от дейността	12.2	-	(5)
<i>Нетен поток, генериран от оперативни дейности</i>		-	(5)
Нетно (намаляване)/нарастване на пари, парични еквиваленти и банков овърдрафт		-	(5)
Пари, парични еквиваленти и банков овърдрафт в началото на периода		31	20
Пари, парични средства и банков овърдрафт в края на периода		31	15

Съставил:


(Деница Казакова)

Ръководител:


(Борислав Христов)


Дата на съставяне: 28.04.2014