

ФИНАНСОВ ОТЧЕТ

КЪМ 30 ЮНИ 2009Г.

ОТЧЕТ ЗА ДОХОДИТЕ


За периода, завършващ на 30 Юни 2009г.

В хиляди лева


	Бележка	от 01.01.2009г. до 30.06.2009г.	от 01.01.2008г. до 30.06.2009г.
Приходи от продажби	1	3 754	0
Разходи за материали	2	0	
Разходи за външни услуги	2	(72)	(12)
Разходи за персонала	2	(12)	(6)
Други разходи	2	0	
Резултат от оперативна дейност		(84)	(18)
Разходи за лихви	2	0	0
Други финансови приходи /(разходи), нетно	2	(48)	0
Резултат за периода преди данъци		3 622	(18)
Разходи за данъци	3	0	0
Нетен резултат за периода		3 622	(18)

Дата: 28.07.2009г.

Съставил:
/Иван Игнев /



Ръководител:
/Теодора Попова – изпълнителен директор/

БАЛАНС

Към 30 Юни 2009г.


В хиляди лева

	Бележка	Към 30.06.2009г.	Към 31.12.2008г.
АКТИВИ			
Нетекущи активи			
Инвестиционни имоти	4	13 285	9 524
Разходи за бъдещи периоди	2	3	-
Общо нетекущи активи		13 288	9 524
Текущи активи			
Пари и парични еквиваленти	6	192	168
Търговски и други вземания	5	125	125
Данъци за възстановяване	5	14	200
Разходи за бъдещи периоди	2	0	11
Общо текущи активи		331	504
Общо АКТИВИ		13 619	10 028
КАПИТАЛ И ПАСИВИ			
Капитал и резерви			
Акционерен капитал	9	650	650
Резерви	10	7 886	7 885
Печалби / Загуби		3 438	(184)
Общо капитал и резерви		11 974	8 351
Текущи пасиви			
Задължения към финансови институции	7	1 503	1 493
Търговски и други задължения	8	142	184
Общо текущи пасиви		1 645	1 677
Общо КАПИТАЛ И ПАСИВИ		13 619	10 028

Дата: 28.07.2009г.

Съставил:
/Иван Игнев /

Ръководител:
/Теодора Попова – изпълнителен директор/



ОТЧЕТ ЗА ПАРИЧНИЯ ПОТОК

За периода, завършващ на 30 Юни 2009г.


В хиляди лева

	от 01.01.2009г. до 30.06.2009г.	от 01.01.2008г. до 30.06.2008г.
Основна дейност		
Парични плащания на доставчици	(135)	(206)
Нетен паричен поток, свързан с трудовите възнаграждения на персонала	(7)	(9)
Нетен паричен поток свързан с данъци	201	84
Парични потоци, свързани с лихви, комисионни, дивиденди и други подобни	0	0
Нетен паричен поток от основна дейност	59	(131)
Инвестиционна дейност		
Парични плащания за придобиване на имоти, машини, съоръжения и оборудване	0	(76)
Нетен паричен поток от инвестиционна дейност	0	(76)
Финансова дейност		
Постъпления от емитиране на акционерен капитал		
Парични потоци, свързани с получени или предоставени заеми	6	0
Парични потоци от лихви, комисионни, дивиденди и други подобни	(41)	0
Парични потоци от положителни и отрицателни курсови разлики	0	0
Нетен паричен поток от финансова дейност	(35)	0
Нетно увеличение /намаление на пари и парични еквиваленти	24	(207)
Пари и парични еквиваленти към 1 януари	168	397
Пари и парични еквиваленти към 30 Юни	192	190

Дата: 28.07.2009г.

Съставил:
/Иван Игнев/

Ръководител:
/Теодора Попова - изпълнителен директор/



ОТЧЕТ ЗА ПРОМЕНЕТЕ В СОБСТВЕНИЯ КАПИТАЛ И РЕЗЕРВИТЕ

За периода, завършващ на 30 Юни 2009г.

В хиляди лева

	Бележка	Регистриран капитал	Резерви	Печалби и загуби	Общо
Баланс към 31 Декември 2007г.		650	549	(68)	1 131
Увеличение на капитала	8	-	-	-	-
Увеличение на резервите	8	-	7 337	-	7 337
Загуба за периода	8	-	-	(116)	(116)
Баланс към 31 Декември 2008г.		650	7 886	(184)	8 352
Увеличение на капитала	8	-	-	-	-
Увеличение на резервите	8	-	-	-	-
Печалба за периода	8	-	-	3 622	3 622
Баланс към 30 Юни 2009г.		650	7 886	3 438	11 974

Дата: 28.07.2009г.

Съставил:
/Иван Игнев/

Ръководител:
/Теодора Попова – изпълнителен директор/

