

СЧЕТОВОДЕН БАЛАНС

Наименование на КНС: ТН БИ АЙ ДИНАМИК
Отчетен период 30.06.2010

ЕИК по БУЛСТАТ: 131468215

АКТИВИ	Текущ период	Предходен период	СОБСТВЕН КАПИТАЛ И ПАСИВИ	Текущ период	Предходен период
а	I	I	а	I	I
A. НЕТЕКУЩИ АКТИВИ			A. СОБСТВЕН КАПИТАЛ		
I. ФИНАНСОВИ АКТИВИ			I. ОСНОВЕН КАПИТАЛ	3 328 999	3 688 919
1. Ценни книжа, в т.ч.:	0	0	II. РЕЗЕРВИ		
акции			1. Премийни резерви при емитиране/обратно изкупуване на акции/дялове	1 917 145	1 856 134
дългови			2. Резерви от последващи оценки на активи и пасиви		
2. Други финансови инструменти			3. Общи резерви		
Общо за група I	0	0	Общо за група II	1 917 145	1 856 134
II. ДРУГИ НЕТЕКУЩИ АКТИВИ			III. ФИНАНСОВ РЕЗУЛТАТ		
ОБЩО ЗА РАЗДЕЛ A	0	0	1. Натрупана печалба (загуба), в т.ч.:	-2 364 155	-2 311 353
B. ТЕКУЩИ АКТИВИ			неразпределена печалба		
I. ПАРИЧНИ СРЕДСТВА			непокрита загуба	-2 364 155	-2 311 353
1. Парични средства в каса	72	115	2. Текуща печалба (загуба)	-232 126	-52 803
2. Парични средства по безсрочни депозити	20 804	13 006	Общо за група III	-2 596 281	-2 364 155
3. Парични средства по срочни депозити	273 802	479 250	ОБЩО ЗА РАЗДЕЛ A	2 649 863	3 180 898
4. Блокирани парични средства					
Общо за група I	294 678	492 371			
II. ТЕКУЩИ ФИНАНСОВИ ИНСТРУМЕНТИ			B. ТЕКУЩИ ПАСИВИ		
1. Ценни книжа, в т.ч.:	1 765 261	2 204 251	1. Задължения, свързани с дивиденди		
акции	1 720 764	2 160 235	2. Задължения към финансови институции, в т.ч.:	5 316	5 745
права			към банка депозитар	298	298
дългови	44 497	44 016	към управляващо дружество	5 018	5 447
други			към кредитни институции		
2. Инструменти на паричния пазар			3. Задължения към контрагенти	1 200	1 200
3. Дялове на колективни инвестиционни схеми	583 349	488 776	4. Задължения, свързани с възнаграждения		
4. Деривативни финансови инструменти			5. Задължения към осигурителни предприятия		
5. Блокирани			6. Данъчни задължения		
6. Други финансови инструменти			7. Задължения, свързани с емитиране	282	122
Общо за група II	2 348 610	2 693 027	8. Задължения, свързани с обратно изкупуване		
			9. Задължения, свързани със сделки с финансови инструменти		5 522
III. НЕФИНАНСОВИ АКТИВИ			10. Други		
1. Вземания, свързани с лихви	4 333	4 532	Общо за група I	6 798	12 589
2. Вземания по сделки с финансови инструменти	8 980	1 877	ОБЩО ЗА РАЗДЕЛ B	6 798	12 589
3. Вземания, свързани с емитиране					
4. Други		1 680			
Общо за група III	13 313	8 089			
IV. РАЗХОДИ ЗА БЪДЕЩИ ПЕРИОДИ	60	0			
ОБЩО ЗА РАЗДЕЛ B	2 656 661	3 193 487			
СУМА НА АКТИВА	2 656 661	3 193 487	СУМА НА ПАСИВА	2 656 661	3 193 487


Дата: 20.07.2010 г.

Съставител:

/Елеонора Стоева/

Ръководител:

/Стоян Тодоров/



ОТЧЕТ ЗА ДОХОДИТЕ

Наименование на КИС:ТИ БИ АЙ ДИНАМИК
Отчетен период 01.01. - 30.06.2010

ЕНК по БУИСТАТ:131468215

РАЗХОДИ	Текущ период	Преходен период	ПРИХОДИ	Текущ период	Преходен период
а	I	I	а	I	I
А. Разходи за дейността			А. Приходи от дейността		
I. Финансови разходи			I. Финансови приходи		
1. Разходи за лихви			1. Приходи от дивиденди	7 657	46 959
2. Отрицателни разлики от операции с финансови активи, в т.ч.: от последвана оценка	2 120 463	3 827 871	2. Положителни разлики от операции с финансови активи, в т.ч.: от последвана оценка	1 900 807	3 443 721
3. Разходи, свързани с валутни операции	246 097	90	3. Приходи, свързани с валутни операции	244 892	14
4. Други	2 947	4 060	4. Приходи от лихви	13 618	17 008
Общо за група I	2 369 507	3 832 021	Общо за група I	2 166 974	3 507 705
НЕТЕН РЕЗУЛТАТ ОТ ФИНАНСОВА ДЕЙНОСТ	0	0	НЕТЕН РЕЗУЛТАТ ОТ ФИНАНСОВА ДЕЙНОСТ	202 533	324 316
II. Нефинансови разходи			II. Нефинансови приходи		
1. Разходи за материали					
2. Разходи за външни услуги	29 593	30 517			
3. Разходи за амортизация					
4. Разходи, свързани с вознаграждения					
5. Други					
Общо за група II	29 593	30 517	Общо за група II	0	0
НЕТЕН РЕЗУЛТАТ ОТ НЕФИНАНСОВА ДЕЙНОСТ	0	0	НЕТЕН РЕЗУЛТАТ ОТ НЕФИНАНСОВА ДЕЙНОСТ	29 593	30 517
Б. Общо разходи за дейността (I+II)	2 399 100	3 862 538	Б. Общо приходи от дейността (I+II)	2 166 974	3 507 705
В. Печалба преди облагане с данъци	0	0	В. Загуба преди облагане с данъци	232 126	354 833
III. Разходи за данъци					
Г. Нетна печалба за периода (В-III)	0	0	Г. Нетна загуба за периода	232 126	354 833
ВСИЧКО (Б+III+Г)	2 399 100	3 862 538	ВСИЧКО (Б+Г)	2 399 100	3 862 538


Дата: 20.07.2010 г.

Съставител:.....

/ Елеонора Стоева /

Ръководител:.....

/ Стоян Ташев /



ОТЧЕТ ЗА ПАРИЧНИТЕ ПОТОЦИ ПО ПРЕКНИЯ МЕТОД

Наименование на КНС: ТИ БИ АЙ ДИНАМИК

ЕИК по БУЛСТАТ: 131468215

Отчетен период: 01.01. - 30.06.2010

Наименование на паричните потоци	Текущ период			Предходен период		
	Постъпления	Плащания	Нетен поток	Постъпления	Плащания	Нетен поток
а	1	2	3	1	2	3
А. Парични потоци от основна дейност						
Емитиране и обратно изкупуване на акции/дялове	71 854	365 688	-293 834	35 706	641 122	-605 416
Парични потоци, свързани с получени заеми, в т.ч.: лихви			0			0
Плащания при разпределения на печалби			0			0
Парични потоци от валутни операции и преоценки			0			0
Други парични потоци от основна дейност			0			0
Всичко парични потоци от основна дейност (А):	71 854	365 688	-293 834	35 706	641 122	-605 416
Б. Парични потоци от инвестиционна дейност						
Парични потоци, свързани с текущи финансови активи	1 029 293	909 330	119 963	1 151 960	686 596	465 364
Парични потоци, свързани с нетекущи финансови активи			0			0
Лихви, комисиони и др. подобни	28	1 388	-1 360	71	1 338	-1 267
Получени дивиденди	9 336		9 336			0
Парични потоци, свързани с управляващо дружество		31 873	-31 873		38 393	-38 393
Парични потоци, свързани с банка-депозитар		1 200	-1 200		1 689	-1 689
Парични потоци, свързани с валутни операции	6 182	2 981	3 201	12	90	-78
Други парични потоци от инвестиционна дейност		583	-583		270	-270
Всичко парични потоци от инвестиционна дейност (Б):	1 044 839	947 355	97 484	1 152 043	728 376	423 667
В. Парични потоци от неспециализирана дейност						
Парични потоци, свързани с други контрагенти		1 343	-1 343			0
Парични потоци, свързани с нетекущи активи			0			0
Парични потоци, свързани с възнаграждения			0			0
Парични потоци, свързани с данъци			0			0
Други парични потоци от неспециализирана дейност			0			0
Всичко парични потоци от неспециализирана дейност (В):	0	1 343	-1 343	0	0	0
Г. Изменение на паричните средства през периода (А+Б+В)	1 116 693	1 314 386	-197 693	1 187 749	1 369 498	-181 748
Д. Парични средства в началото на периода			492 371			719 470
Е. Парични средства в края на периода, в т.ч.:			294 678			537 722
по безсрочни депозити			20 804			66 910


Дата: 20.07.2010 г.

Съставител:

/Елеонора Стоева/

Съставител:

/Стефан Димитров/



ОТЧЕТ ЗА ИЗМЕНЕНИЯТА В СОБСТВЕНИЯ КАПИТАЛ

Наименование на КИС: ТИ БИ АЙ ДИНАМИК
Отчетен период 01.01. - 30.06.2010

ЕИК по БУЛСТАТ: 131468215

(в лева)

ПОКАЗАТЕЛИ	Основен капитал	Резерви			Патрунани печалби/загуби		Общо собствен капитал
		премии от емисия (премиен резерв)	резерв от последващи оценки	общии резерви	печалба	загуба	
а	1	2	3	4	5	6	7
Салдо към началото на предходната година	4 698 522	1 551 397			9 232 478	11 543 831	3 938 566
Салдо към началото на предходния отчетен период	4 698 522	1 551 397			9 232 478	11 543 831	3 938 566
Салдо в началото на отчетния период	3 688 919	1 856 134	0	0	0	2 364 155	3 180 898
Промени в началните салда поради:	0	0	0	0	0	0	0
Ефект от промени в счетоводната политика							0
Фундаментални грешки							0
Коригирано салдо в началото на отчетния период							0
Изменение за сметка на собствениците, в т.ч.:							
емитиране	-359 920	61 011	0	0	0	0	-298 909
обратно изкупуване	81 475	-11 001					70 474
	441 395	-72 012					369 383
Нетна печалба/загуба за периода						232 126	-232 126
1. Разпределение на печалбата за:	0	0	0	0	0	0	0
дивиденди							0
други							0
2. Покриване на загуби							0
3. Последващи оценки на дълготрайни материални и нематериални активи, в т.ч.:	0	0	0	0	0	0	0
увеличения							0
намаления							0
4. Последващи оценки на финансови активи и инструменти, в т.ч.:	0	0	0	0	0	0	0
увеличения							0
намаления							0
5. Други изменения							0
Салдо към края на отчетния период	3 328 999	1 917 145	0	0	0	2 596 281	2 649 863
6. Други промени							0
Собствен капитал към края на отчетния период	3 328 999	1 917 145	0	0	0	2 596 281	2 649 863

Дата: 20.07.2010 г.

Съставител:

Ръководител:

/Елеонора Стоева/

/Стоян Тошев/

