


Неконсолидиран Баланс
на "ФЕЕИ" АДСИЦ
Към 31.03.2021 г.

Сума (хил. лв.)

Съдържание	31.03.2021 г.	31.12.2020 г.
Активи		
<i>Нетекущи активи</i>		
Дълготрайни материални активи	12	13
Нематериални активи		
Финансови активи държани до падеж	6817	6817
Разходи за бъдещи периоди		
Други вземания	2	2
Общо нетекущи активи	6831	6832
<i>Текущи активи</i>		
Материални запаси		
Незавършено производство		
Вземания от свързани предприятия		
Вземания от клиенти		
Предплатени суми	42	43
Данъчни вземания		
Други вземания	815	874
Други финансови активи, държани до падеж		
Пари и парични еквиваленти	347	345
Общо текущи активи	1204	1262
ОБЩО АКТИВИ	8035	8094
Пасиви		
<i>Нетекущи пасиви</i>		
<i>Облигационни заеми</i>		
Дългосрочни банкови заеми		
Дългосрочни задължения		
Приходи за бъдещи периоди		
Финансирания		
Други задължения		
Общо нетекущи пасиви	0	0
<i>Текущи пасиви</i>		
<i>Задължения към свързани предприятия</i>		
Задължения към доставчици		
Получени аванси		
Задължения към персонал и осигурителни предприятия	9	8
Данъчни задължения	1	1
Провизии		
Други задължения	6887	6781
Общо текущи пасиви	6897	6790
ОБЩО ПАСИВИ	6897	6790
Собствен капитал		
Основен капитал	4454	4454
Резерви от преоценки		
Премийни резерви при смитиране на ценни книжа	2102	2102
Резерви	286	286
Натрупана печалба/загуба/в т.ч.		
неразпределена печалба		0
непокрита загуба	-5538	-4207
Финансов резултат от текущия период	-166	-1331
ОБЩО СОБСТВЕН КАПИТАЛ	1138	1304
Собствен капитал,които не пренадлижи на групата		
ОБЩО ПАСИВИ И СОБСТВЕН КАПИТАЛ	8035	8094



РЪКОВОДИТЕЛ:.....

/Добромир Голозов/



Дата: 20.04.2021

"ФЕЕИ" АДСИЦ – 31.03.2021

НЕКОНСОЛИДИРАН ОТЧЕТ

за всеобхватния доход

на "ФЕЕИ" АДСИЦ-гр. София

Към 31.03.2021 г.

Наименование на приходите и разходите	Сума (х.лв.)	
	31.03.2021 г.	31.03.2020 г.
I. Нетни приходи от продажби		
II. Разходи за дейността	-61	-74
III. Изменение на незавършеното производство		
IV. Балансова стойност на продадените активи		
Брутна печалба/загуба (I-II-III-IV)	-61	-74
V. Приходи от финансираня		
VI. Финансови приходи/разходи	-105	-86
Печалба/загуба от обичайна дейност (I-II-III-IV+V+VI)	-166	-160
Счетоводна печалба/загуба (I-II+III-IV-V+VI+VII)	-166	-160
VIII. Разходи за данъци /печалба/		
IX. Разходи за данъци/данъчни временни разлики/ Печалба/загуба		
(I-II+III-IV-V+VI+VII-VIII)	-166	-160
Общ всеобхватен доход (загуба) за периода		

СЪСТАВИТЕЛ.....



Дата: 20.04.2021г

РЪКОВОДИТЕЛ.....

/Добромир Тодоров/



Неконсолидиран отчет за паричния поток

на "ФЕЕИ" АДСИЦ

Към 31.03.2021 г.

Наименование на потоците	31.03.2021 г.	31.03.2020 г.
Парични потоци от основната дейност		
Парични постъпления/плащания, свързани с финансови активи		3
Парични плащания на доставчици и персонал	(50)	(37)
Парични наличности, получени от основната дейност	(50)	(34)
Други постъпления/плащания	(4)	89
Платени данъци върху печалбата		
Нетни парични наличности от основна дейност	(54)	55
Парични потоци от инвестиционна дейност		
Закупуване на дълготрайни активи		
Други постъпления/плащания	56	
Нетни парични наличности, използвани за инвестиционна дейност	56	
Парични потоци от финансова дейност		
Постъпления от емитиране на ценни книжа		
Плащания за лихви		
Постъпления от заеми		
Предоставени банкови заеми		
Изплащатени дивиденди		
Други заеми и плащания от финансова дейност		
Нетни парични наличности, използвани за финансовата дейност		
Нетно увеличение на парични наличности и еквиваленти	2	55
Парични наличности и еквиваленти към началото на годината	345	415
Парични наличности и еквиваленти към 31.03.2021 г.	347	470

Дата: 20.04.2021г



РЪКОВОДИТЕЛ.....


/Добромир Тодоров/




Неконсолидиран отчет за изменението в капитала на "ФЕБИ" АД СИЦ Към 31.03.2021 г.

Съдържание	Сума (хиляд. лв.)									Малцинствено участие
	Основен капитал	Премии от емисия /премиен резерв/	Резерв от последващи оценки на активи и пасиви	Резерви	Финансов резултат от мин.години	Финансов резултат от текущия период	Общо собствен капитал			
Салдо към 01.01.2020 г.	4 454	2 102	-	286	-	(4 207)	2 635	-	-	-
Изменение за сметка на собствените			-	-	-					
Финансов резултат за текущия период			-			(1 331)	(1 331)			
Други изменения в собствения капитал										
Салдо към 31.12.2020г.	4 454	2 102	-	286	-	(5 538)	1 304			
Изменение за сметка на собствените			-	-	-					
Финансов резултат за текущия период			-			(166)	(166)			
Други изменения в собствения капитал										
Салдо към 31.03.2021 г.	4 454	2 102	-	286	-	(5 704)	1 138			


СЪСТАВИТЕЛ.....
 Директор /Хюбнер/



ДИРЕКТОР НАНС ЕООД
 ХЮБНЕР



ДИРЕКТОР НАНС ЕООД
 Директор /Тоберова/



Дата: 20.04.2021 г