

СПЕЦИАЛИЗИРАНИ БИЗНЕС СИСТЕМИ АД ГР.СОФИЯ УЛ.БЕСАРАБИЯ 24
 МЕЖДИНЕН БАЛАНС ЗА ПЕРИОДА, ПРИКЛЮЧВАЩ НА 30 септември 2014г.
 Всички суми са в хиляди български лева, освен ако не е посочено друго

Балансови пера	Бележки	30 септември 2014г.	31 декември 2013г.
АКТИВИ			
Нетекущи активи			
Дълготрайни материални активи		1638	1662
Дълготрайни нематериални активи		1155	1181
Инвестиции		460	460
Вземания /активи по отсрочени данъци/		40	40
Всичко нетекущи активи		3293	3343
Текущи активи			
Материални запаси		1885	1846
Вземания и предоставени аванси		1998	1988
Парични средства и еквиваленти		80	81
Разходи за бъдещи периоди		15	14
Всичко текущи активи		3978	3929
Всичко активи		7271	7272
КАПИТАЛ И ПАСИВИ			
Капитал			
Основен капитал		5000	5000
Премии от емисии		577	577
Преоценъчен резерв		161	161
Капиталови резерви		437	437
Непокрита загуба		(199)	(209)
Неразпределена печалба		1	
Текуща финансов резултат		(73)	10
Всичко капитал		5904	5976
Пасиви			
Нетекущи пасиви			
Отсрочени данъчни пасиви		220	220
Всичко нетекущи пасиви		220	220
Текущи пасиви			
Задължение по банкови кредити		264	264
Текущи задължения		883	812
Финансирания			
Всичко текущи пасиви		1147	1076
Всичко пасиви		1367	1296
Всичко капитал и пасиви		7271	7272

Дата 29.10.2014г.


Съставител:

Радостина Цолева



Изпълнителен директор:

Кирил Желязков



СПЕЦИАЛИЗИРАНИ БИЗНЕС СИСТЕМИ АД ГР.СОФИЯ УЛ.БЕСАРАБИЯ 24

МЕЖДИНЕН ОТЧЕТ ЗА ДОХОДИТЕ ЗА ПЕРИОДА, ПРИКЛЮЧВАЩ НА 30 септември 2014г.

Всички суми са в хиляди български лева, освен ако не е посочено друго

Наименование на прихода / разхода	Бележки	30 септември 2014г.	30 септември 2013г.
ПРИХОДИ			
Приходи от продажби		1143	1266
Други приходи		1	27
Всичко приходи		1144	1293
РАЗХОДИ ЗА ДЕЙНОСТТА			
Разходи за суровини и материали		204	391
Разходи за външни услуги		99	114
Разходи за персонала		205	202
Разходи за амортизация		50	54
Разходи за провизии			
Балансова стойност на продадени активи		614	622
Други оперативни разходи		48	42
Общо разходи за дейността		1220	1425
Печалба от дейността		-76	-132
Финансови приходи /разходи/		3	13
Печалба преди облагане с данъци		-73	-119
Разходи за данъци върху печалбата			
Нетна печалба за периода		(73)	(119)

Дата 29.10.2014г.

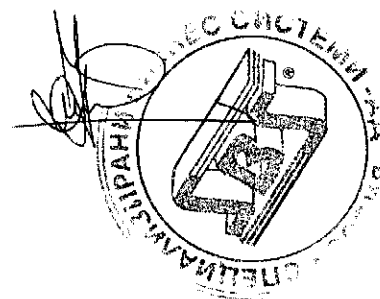
Съставител:

Радостина Цолева



Изпълнителен директор:

Кирил Желязков



СПЕЦИАЛИЗИРАНИ БИЗНЕС СИСТЕМИ АД ГР.СОФИЯ УЛ.БЕСАРАБИЯ 24
МЕЖДУНЕН ОТЧЕТ ЗА ИЗМЕНЕНИЯТА В СОБСТВЕНИЯ КАПИТАЛ ЗА ПЕРИОДА, ПРИКЛЮЧВАЩ НА 30 септември 2014г.
 Всички суми са в хиляди български лева, освен ако не е посочено друго

Показатели	Основен капитал	Премии от емисии	Резерви			Общо
			Процентъч ен резерв	Законови резерви	Други резерви	
Салдо на 01.01.2013г.	5000	577	161	411	26	5966
Финансов резултат 2013 г.					10	10
Покриване на загуби						
Счетоводни грешки						
Салдо на 31.12.2013 г.	5000	577	161	411	26	5976
Промени в капитала за 3-то трим. 2014г.						
Финансов резултат 30.09.2014 г.					(73)	(73)
Покриване на загуби						
Счетоводни грешки					1	1
Салдо на 30.09.2014 г.	5000	577	161	411	26	5904

Дата 29.10.2014г.


Съставител:

Радостина Цолева



Изпълнителен директор:

Кирил Желязков



Парични потоци	30 септември 2014г.	30 септември 2013г.
ПАРИЧНИ СРЕДСТВА В НАЧАЛОТО НА ПЕРИОДА	81	54
А. Парични потоци от основната дейност		
1. Постъпления от търговски контрагенти	1 328	1 385
2. Плащания към търговски контрагенти	1 081	1 297
Нетен паричен поток	247	88
3. Постъпления свързани с трудови възнаграждения		
4. Плащания свързани с трудови възнаграждения	179	165
Нетен паричен поток	(179)	(165)
5. Постъпления от лихви	1	2
6. Плащания за лихви и такси по краткосрочни заеми	26	25
Нетен паричен поток	(25)	(23)
7. Постъпления от валутни курсови разлики		
8. Плащания по валутни курсови разлики		
Нетен паричен поток	-	-
9. Платени данъци върху печалбата		
10. Платени данъци, без данък печалба	68	43
Нетен паричен поток	(68)	(43)
10. Постъпления свързани с други парични потоци от основната дейност	52	88
11. Плащания свързани с други парични потоци от основната дейност	53	
Нетен паричен поток	(1)	88
Всичко нетен паричен поток от основната дейност	(26)	(55)
Б. Парични потоци от инвестиционната дейност		
12. Плащания свързани с придобиване на инвестиции		
Нетен паричен поток	-	-
13. Постъпления свързани с дълготрайни материални активи		
14. Плащания свързани с дълготрайни материални активи		
Нетен паричен поток	-	-
Всичко нетен паричен поток от инвестиционна дейност	-	-
В. Парични потоци от финансовата дейност		
15. Постъпления свързани с получени заеми	38	108
16. Плащания свързани с получени заеми	13	65
Нетен паричен поток	25	43
17. Постъпления свързани с емитиране на ценни книжа		
18. Плащания свързани с емитиране на ценни книжа		
Нетен паричен поток	-	-
19. Постъпления от лихви, комисионни, дивиденди и други подобни		1
20. Плащания за лихви, комисионни, дивиденди и други подобни		-
Нетен паричен поток	-	1
21. Други плащания за финансовата дейност		
Нетен паричен поток	-	-
Всичко нетен паричен поток от финансовата дейност	25	44
Изменение на паричните потоци през периода	(1)	(11)
ПАРИЧНИ СРЕДСТВА В КРАЯ НА ПЕРИОДА	80	43

Дата 29.10.2014г.

Съставител:

Радостина Цолева



Изпълнителен директор СИСК

Кирил Желязков

