

БАЛАНС

СЪНВИЖЪН АД

на _____

адрес _____ България, гр. Хасково, ул. Съединение 94

към _____ 30.06.2017

А К Т И В		
Раздели, групи, статии	Сума (хил.лева)	
	текуща година	предходна година
а	1	2
A. ЗАПИСАН, ПО ПЕВНЕСЕН КАПИТАЛ	0	
Б. НЕТЕКУЩИ (ДЪЛГОТРАЙНИ) АКТИВИ		
I. Нематериални активи		
1 Продукти от развойна дейност	0	0
2 Кошечени, патенти, лицензи, търговски марки, програмни продукти и др. подобни права и активи	0	0
3 Търговска репутация	0	0
4 Предоставени аванси и нематериални активи в процес на изграждане	0	0
Общо за група I:	0	0
II. Дълготрайни материални активи		
1 Земи и сгради, в т.ч.:	0	0
- земи	0	0
- сгради	0	0
2 Машини, производствено оборудване и апаратура	6652	6816
3 Съоръжения и други	0	0
4 Предоставени аванси и дълготрайни материални активи в процес на изграждане	0	0
Общо за група II:	6652	6816
III. Дългосрочни финансови активи		
1 Акции и дялове в предприятия от група	0	0
2 Предоставени заеми на предприятия от група	0	0
3 Акции и дялове в асоциирани и смесени предприятия	0	0
4 Предоставени заеми, свързани с асоциирани и смесени предприятия	0	0
5 Дългосрочни инвестиции	0	0
6 Други заеми	0	0
7 Изкупени собствени акции	0	0
Общо за група III:	0	0
IV. Отерочени данъци	0	0
Общо за раздел Б:	6652	6816
В. ТЕКУЩИ (КРАТКОТРАЙНИ) АКТИВИ		

П А С И В		
Раздели, групи, статии	Сума (хил.лева)	
	текуща година	предходна година
а	1	2
A. СОБСТВЕН КАПИТАЛ		
I. Записан капитал	50	50
II. Премии от емисии	0	0
III. Резерв от последващи оценки	0	0
IV. Резерви		
1 Законови резерви	0	0
2 Резерв, свързан с изкупени собствени акции	0	0
3 Резерв съгласно учредителен акт	0	0
4 Допълнителни резерви	0	0
Общо за група IV:	0	0
V. Натрупана печалба (загуба) от минали години, в т.ч.:		
- неразмислена печалба	1610	1163
- непокрита загуба	0	0
Общо за група V:	1610	1163
VI. Текуща печалба (загуба)	315	447
Общо раздел А:	1975	1660
Б. ПРОВИЗИИ И СХОДНИ ЗАДЪЛЖЕНИЯ		
1 Провизии за пенени и други подобни задължения	0	0
2 Провизии за данъци, в т.ч.:	0	0
- отсрочени данъци	0	0
3 Други провизии и сходни задължения	0	0
Общо за раздел Б:	0	0
В. ЗАДЪЛЖЕНИЯ		
1 Облигационни заеми с отделно посочване на конвертируемите, в т.ч.:	0	0
- до 1 година	0	0
- над 1 година	0	0
2 Задължения към финансови предприятия, в т.ч.:	3343	3504
- до 1 година	2635	2796

I.	Материални запаси		
1	Суровини и материали	0	0
2	Незавършено производство	0	0
3	Продукция и стоки, в т.ч.:	0	0
	- продукция	0	0
	- стоки	0	0
4	Предоставени аванси	0	0
Общо за група I:		0	0
II.	Вземания		
1	Вземания от клиенти и доставчици, в т.ч.:	209	17
	- над 1 година	0	0
2	Вземания от предприятия от група, в т.ч.:	0	0
	- над 1 година	0	0
3	Вземания, свързани с асоциирани и смесени предприятия, в т.ч.:	0	0
4	Други вземания, в т.ч.:	66	77
	- над 1 година	0	0
Общо за група II:		275	94
III.	Инвестиции		
1	Акции и дялове в предприятия от група	0	0
2	Изкупени собствени акции	0	0
3	Други инвестиции	0	0
Общо за група III:		0	0
IV.	Парични средства, в т.ч.:	1488	1327
	- в брой	1214	1117
	- в безрочни сметки (депозити)	274	210
Общо за група IV:		1488	1327
Общо за раздел B:		1763	1421
Г.	РАЗХОДИ ЗА БЪДЕЩИ ПЕРИОДИ	0	0
СУМА НА АКТИВА (А+Б+В+Г)		8415	8237

	- над 1 година	708	708
3	Получени аванси, в т.ч.:	0	0
	- до 1 година	0	0
	- над 1 година	0	0
4	Задължения към доставчици, в т.ч.:	8	2
	- до 1 година	8	2
	- над 1 година	0	0
5	Задължения по полици, в т.ч.:	0	0
	- до 1 година	0	0
	- над 1 година	0	0
6	Задължения към предприятия от група, в т.ч.:	0	0
	- до 1 година	0	0
	- над 1 година	0	0
7	Задължения, свързани с асоциирани и смесени предприятия, в т.ч.:	0	0
	- до 1 година	0	0
	- над 1 година	0	0
8	Други задължения, в т.ч.:	3089	3071
	- до 1 година	64	46
	- над 1 година	3025	3025
	към персонала, в т.ч.:	1	1
	- до 1 година	1	1
	- над 1 година	0	0
	осигурителни задължения, в т.ч.	5	2
	- до 1 година	5	2
	- над 1 година	0	0
	данъчни задължения, в т.ч.:	58	43
	- до 1 година	58	43
	- над 1 година	0	0
Общо за раздел B, в т.ч.:		6440	6577
	- до 1 година	2707	2844
	- над 1 година	3733	3733
Г.	ФИНАНСИРАНИЯ И ПРИХОДИ ЗА БЪДЕЩИ ПЕРИОДИ, в т.ч.:	0	0
	- финансираня	0	0
	- приходи за бъдещи периоди	0	0
СУМА НА ПАСИВА (А+Б+В+Г)		8415	8237

Дата: 24.07.2017

Съставител: Деяна Петрова

Ръководител: Тихомир Андонев



ОТЧЕТ ЗА ПРИХОДИТЕ И РАЗХОДИТЕ

СЪНВИЖЪН АД

България, гр. Хасково, ул. Съединение 94


01.01.2017-30.06.2017

Наименование на разходите	Сума (хил. лева)		Наименование на приходите	Сума (хил. лева)	
	текуща година	предходна година		текуща година	предходна година
а	1	2	а	1	2
1 Намаление на запасите от продукция	0	0	1 Нетни приходи от продажби, в т.ч.:	728	770
2 Разходи за суровини, материали и	169	89	а) продукция	728	770
а) суровини и материали	74	0	б) стоки	0	0
б) външни услуги	95	89	в) услуги	0	0
3 Разходи за персонала, в т.ч.:	11	10	Увеличение на запасите от продукция и незавършено производство	0	0
а) разходи за вознаграждения	9	8	3 Разходи за придобиване на активи по стопански начин	0	0
б) разходи за осигуровки, в т.ч.:	2	2	4 Други приходи, в т.ч.:	0	0
- осигуровки, свързани с пенсии			- приходи от финансираня	0	0
4 Разходи за амортизации и обезценка, в т.ч.:	164	164	Общо приходи от оперативна дейност (1+2+3+4)	728	770
а) разходи за амортизация и обезценка на дълготрайни материали и нематериални активи, в т.ч.:	164	164	5 Приходи от участия в дъщерни, асоциирани и смесени предприятия, в т.ч.:	0	0
- разходи за амортизация	164	164	- приходи от участия в предприятия от група	0	0
- разходи от обезценка	0	0	6 Приходи от други инвестиции и заеми, признати като нетекущи (дългосрочни) активи, в т.ч.:	0	0
б) разходи от обезценка на текущи (краткотрайни) активи	0	0	- приходи от предприятия от група	0	0
5 Други разходи, в т.ч.:	0	0	7 Други лихви и финансови приходи, в т.ч.:	0	0
а) балансова стойност на продадените активи	0	0	а) приходи от предприятия от група	0	0
б) провизии	0	0	б) положителни разлики от операции с финансови активи	0	0
Общо разходи за оперативна дейност (1+2+3+4+5)	344	263	в) положителни разлики от промяна на валутни курсове	0	0
6 Разходи от обезценка на финансови активи, включително инвестициите, признати като текущи (краткосрочни) активи, в т.ч.:	0	0	Общо финансови приходи (5+6+7)	0	0
- отрицателни разлики от промяна на валутни курсове	0	0	8 Загуба от обичайна дейност	0	0
7 Разходи за лихви и други финансови разходи, в т.ч.:	69	116	9 Извънредни приходи	0	0
а) разходи, свързани с предприятия от група	0	0	Общо приходи (1+2+3+4+5+6+7+9)	728	770
б) отрицателни разлики от операции с финансови активи	0	1	10 Счетоводна загуба (общо приходи - общо разходи)	0	0
Общо финансови разходи (6+7)	69	116	11 Загуба (10 + ред 11 и 12 от раздел А)	0	0
8 Печалба от обичайна дейност	315	391			
9 Извънредни разходи	0	0			
Общо разходи (1+2+3+4+5+6+7+9)	413	379			
10 Счетоводна печалба (общо приходи - общо разходи)	315	391			
11 Разходи за данъци от печалбата	0	0			
12 Други данъци, алтернативни на корпоративния данък	0	0			
13 Печалба (10 - 11 - 12)	315	391			
Всичко (Общо разходи+11+12+13)	728	770	Всичко (Общо приходи+11)	728	770

Дата: 24.07.2017

Съставител: Деяна Петрова

Ръководител: Тихомир Андонов




ОТЧЕТ ЗА ПАРИЧНИТЕ ПОТОЦИ ПО ПРЕКИЯ МЕТОД

на **СЪНВИЖЪН АД**
 адрес **България, гр. Хасково, ул. Съединение 94**
 за **01.01.2017-30.06.2017** (хил. лева)

Наименование на паричните потоци	Текущ период			Предходен период		
	постъпле- ния	плащания	нетен поток	постъпле- ния	плащания	нетен поток
а	1	2	3	4	5	6
А. Парични потоци от основната дейност						
1 Парични потоци, свързани с търговски контрагенти	682	173	509	1467	160	1307
2 Парични потоци, свързани с краткосрочни финансови активи, държани за търговски цели			0			0
3 Парични потоци, свързани с трудови възнаграждения		7	(7)		20	(20)
4 Парични потоци, свързани с лихви, комисионни, дивиденди и други подобни			0			0
5 Парични потоци от положителни и отрицателни валутни курсови разлики			0			0
6 Плащания при разпределения на печалби		0	0			0
7 Платени и възстановени данъци върху печалбата			0		38	(38)
8 Други парични потоци от основната дейност	11	122	(111)		280	(280)
Всичко парични потоци от основната дейност	693	302	391	1467	498	969
Б. Парични потоци от инвестиционната дейност						
1 Парични потоци, свързани с дълготрайни активи			0			0
2 Парични потоци, свързани с краткосрочни финансови активи			0			0
3 Парични потоци, свързани с лихви, комисионни, дивиденди и други подобни			0			0
4 Парични потоци от бизнескомбинации - придобивания			0			0
5 Парични потоци от положителни и отрицателни валутни курсови разлики			0			0
6 Други парични потоци от инвестиционната дейност			0			0
Всичко парични потоци от инвест. дейност (Б)	0	0	0	0	0	0
В. Парични потоци от финансовата дейност						
1 Парични потоци от емитиране и обратно придобиване на ценни книжа			0			0
2 Парични потоци от допълнителни вноски и връщането им на собствениците			0			0
3 Парични потоци, свързани с получени или предоставени заеми		161	(161)		708	(708)
4 Парични потоци от лихви, комисионни, дивиденди и други подобни	0	69	(69)	30	217	(187)
5 Плащания на задължения по лизингови договори			0			0
6 Парични потоци от положителни и отрицателни валутни курсови разлики		0	0		0	0
7 Други парични потоци от финансовата дейност			0			0
Всичко парични потоци от финансовата дейност (В)	0	230	(230)	30	925	(895)
Г. Изменение на паричните средства през периода (А+Б+В)	693	532	161	1497	1423	74
Д. Парични средства в началото на периода			1327			1253
Е. Парични средства в края на периода			1488			1327

Дата: 24.07.2017

Съставител: Деяна Петрова



Ръководител: Тихомир Мандонов

ОТЧЕТ ЗА СОБСТВЕНИЯ КАПИТАЛ

СЪИВНЖЪН АД

България, гр. Хасково, ул. Съединение 94

01.01.2017-30.06.2017

(хил. лева)

Показатели	Заличен капитал	Премии от емисии	Резерв от последващи оценки	РЕЗЕРВИ					Финансов резултат от минали години		Текуща печалба/загуба	Общо собствен капитал
				Заклучени	Резерв свързан с изкупени собствени акции	Резерв съгласно учредителен акт	Други резерви	Недизределена печалба	Непокрыта загуба			
2	1	2	3	4	5	6	7	8	9	10	11	
1. Сaldo в началото на отчетния период	50	0	0	0	0	0	0	1163	0	447	1660	
2. Промени в счетоводната политика	0	0	0	0	0	0	0	0	0	0	0	
3. Грешки	0	0	0	0	0	0	0	0	0	0	0	
4. Saldo след промени в счетоводната политика и грешки	0	0	0	0	0	0	0	0	0	0	0	
5. Изменения за сметка на собствениците, в т. ч.:	0	0	0	0	0	0	0	0	0	0	0	
- увеличение	0	0	0	0	0	0	0	0	0	0	0	
- намаляване	0	0	0	0	0	0	0	0	0	0	0	
6. Финансов резултат за текущия период	0	0	0	0	0	0	0	0	0	315	315	
7. Разпределения на печалба, в т. ч.:	0	0	0	0	0	0	0	447	0	(447)	0	
- за дивиденди	0	0	0	0	0	0	0	0	0	0	0	
8. Покриване на загуба	0	0	0	0	0	0	0	0	0	0	0	
9. Последващи оценки на активи и пасиви	0	0	0	0	0	0	0	0	0	0	0	
- увеличение	0	0	0	0	0	0	0	0	0	0	0	
- намаляване	0	0	0	0	0	0	0	0	0	0	0	
10. Други изменения в собствения капитал	0	0	0	0	0	0	0	0	0	0	0	
11. Saldo към края на отчетния период	50	0	0	0	0	0	0	1610	0	315	1975	
12. Промени от преходи на годишни финансови отчети на предприятия в чужбина	0	0	0	0	0	0	0	0	0	0	0	
13. Собствен капитал към края на отчетния период (11 ± 12)	50	0	0	0	0	0	0	1610	0	315	1975	

Дата: 24.07.2017

Съставител: Деяна Пестрова

Ръководител: Тихомир Андонов




Справка за нетекучите (дълготрайни) активи

СЪБИВЪЖЪН АД
България, гр. Хасково, ул. Съединение 94
01.01.2017-30.06.2017

ПОКАЗАТЕЛИ	Отчетна стойност на нетекучите активи:				Последваща оценка		Преоценена стойност (4-5-6)	Амортизирани			Последваща оценка		Преоценена стойност в края на периода (7-14)	
	В началото на периода	На постъпките през периода	На излизаните през периода	В края на периода (1+2-3)	Намаляване	Увеличение		В началото на периода	Отписана през периода	В края на периода (8+9-10)	Намаляване	Увеличение		
а	1	2	3	4	5	6	7	8	9	10	11	12	13	14
I. Нематериални активи														
1 Продукти от развойна дейност	0	0	0	0	0	0	0	0	0	0	0	0	0	0
2 Концесии, патенти, лицензи, търговски марки, програмни продукти и други подобни права и активи	0	0	0	0	0	0	0	0	0	0	0	0	0	0
3 Търговска репутация	0	0	0	0	0	0	0	0	0	0	0	0	0	0
4 Предоставени аванси и нематериални активи в процес на изграждане	0	0	0	0	0	0	0	0	0	0	0	0	0	0
Общо за група I:	0	0	0	0	0	0	0	0	0	0	0	0	0	0
II. Дълготрайни материални активи														
1 Земи и сгради, в т.ч.: - земи - сгради	0	0	0	0	0	0	0	0	0	0	0	0	0	0
2 Машины, производствено оборудване и апаратура	8217	0	0	8217	0	0	8217	1401	164	0	1565	0	1565	6652
3 Свържания и други материални активи в процес на изграждане	0	0	0	0	0	0	0	0	0	0	0	0	0	0
Общо за група II:	8217	0	0	8217	0	0	8217	1401	164	0	1565	0	1565	6652
III. Дългосрочни финансови активи														
1 Акции и дялове в предприятия от група 2	0	0	2	0	0	0	0	0	0	0	0	0	0	0
2 Предоставени земи на предприятия от група 3	0	0	0	0	0	0	0	0	0	0	0	0	0	0
3 Акции и дялове в асоциирани и смесени предприятия	0	0	0	0	0	0	0	0	0	0	0	0	0	0
4 Предоставени заеми, свързани с асоциирани и смесени предприятия	0	0	0	0	0	0	0	0	0	0	0	0	0	0
5 Дългосрочни инавестции	0	0	0	0	0	0	0	0	0	0	0	0	0	0
6 Други заеми	0	0	0	0	0	0	0	0	0	0	0	0	0	0
7 Изкупени собствени акции	0	0	0	0	0	0	0	0	0	0	0	0	0	0
Общо за група III:	0	0	2	0	0	0	0	0	0	0	0	0	0	0
IV. Отгорчени данъци	0	0	0	0	0	0	0	0	0	0	0	0	0	0
Общо нетекучи (дълготрайни) активи (I + II + III + IV):	8219	0	2	8217	0	0	8217	1401	164	0	1565	0	1565	6652

Съставител: Девня Петрова
 Ръководител: Тихомир Андреев



Дата: 24.07.2017

Справка за текущите (дълготрайни) активи

СЪБИВЪЖЪН АД

Възвужд. гр. Хасково, ул. Съединение 94



01.01.2017-30.06.2017

ПОКАЗАТЕЛИ	Оценена стойност на текущите активи:						Изменения от ст. номер (4+5-6)	Амортизации				Последната оценка		Процентна амортизация и края на периода (11+12-13)	Балансова стойност в края на периода (7-14)	
	1	2	3	4	5	6		7	8	9	10	11	12			13
I. Нематериални активи																
1 Продавци от дявола дялност	0	0	0	0	0	0	0	0	0	0	0	0	0	0	0	0
2 Концесии, патенти, лицензи, търговски марки, програмни продукти и други подобни права и активи	0	0	0	0	0	0	0	0	0	0	0	0	0	0	0	0
3 Търговски резултати	0	0	0	0	0	0	0	0	0	0	0	0	0	0	0	0
4 Предоставени аванси и нематериални активи в процес на изграждане	0	0	0	0	0	0	0	0	0	0	0	0	0	0	0	0
<i>Общо за група I:</i>	<i>0</i>	<i>0</i>	<i>0</i>	<i>0</i>	<i>0</i>	<i>0</i>	<i>0</i>	<i>0</i>	<i>0</i>	<i>0</i>	<i>0</i>	<i>0</i>	<i>0</i>	<i>0</i>	<i>0</i>	<i>0</i>
II. Дълготрайни материални активи																
1 Земи и сгради, в т.ч.:	0	0	0	0	0	0	0	0	0	0	0	0	0	0	0	0
- земи	0	0	0	0	0	0	0	0	0	0	0	0	0	0	0	0
- сгради	0	0	0	0	0	0	0	0	0	0	0	0	0	0	0	0
2 Машини, производствено оборудване и апаратура	8217	0	0	8217	0	8217	1401	164	0	1565	0	0	1565	6632	0	
3 Съоръжения и други	0	0	0	0	0	0	0	0	0	0	0	0	0	0	0	0
4 Предоставени аванси и дълготрайни материални активи в процес на изграждане	0	0	0	0	0	0	0	0	0	0	0	0	0	0	0	0
<i>Общо за група II:</i>	<i>8217</i>	<i>0</i>	<i>0</i>	<i>8217</i>	<i>0</i>	<i>8217</i>	<i>1401</i>	<i>164</i>	<i>0</i>	<i>1565</i>	<i>0</i>	<i>0</i>	<i>1565</i>	<i>6632</i>	<i>0</i>	
III. Дълготрайни финансови активи																
1 Акции и дялове в предприятия от група	2	0	2	0	0	0	0	0	0	0	0	0	0	0	0	0
2 Предоставени заеми на предприятия от група	0	0	0	0	0	0	0	0	0	0	0	0	0	0	0	0
3 Акции и дялове в асоциирани и смесени предприятия	0	0	0	0	0	0	0	0	0	0	0	0	0	0	0	0
4 Предоставени заеми, свързани с асоциирани и смесени предприятия	0	0	0	0	0	0	0	0	0	0	0	0	0	0	0	0
5 Дълготрайни инвестиции	0	0	0	0	0	0	0	0	0	0	0	0	0	0	0	0
6 Други заеми	0	0	0	0	0	0	0	0	0	0	0	0	0	0	0	0
7 Изключени собствени акции	0	0	0	0	0	0	0	0	0	0	0	0	0	0	0	0
<i>Общо за група III:</i>	<i>2</i>	<i>0</i>	<i>2</i>	<i>0</i>	<i>0</i>	<i>0</i>	<i>0</i>	<i>0</i>	<i>0</i>	<i>0</i>	<i>0</i>	<i>0</i>	<i>0</i>	<i>0</i>	<i>0</i>	<i>0</i>
IV. Очистени дялални	0	0	0	0	0	0	0	0	0	0	0	0	0	0	0	0
Общо текущи (дълготрайни) активи (I + II + III + IV):	8219	0	2	8217	0	8217	1401	164	0	1565	0	0	1565	6632	0	

Дата: 24.07.2017

Счетоводител: Елена Петрова

Руководител: Тимотею Антонов



МЕЖДИНЕН ДОКЛАД ЗА ДЕЙНОСТТА

на

Сънвижън АД

към 30 юни 2017 г.

(неодитирани отчети)

I. Информация за важни събития и за тяхното влияние върху резултатите във финансовия отчет

1. Събития, настъпили през II-то тримесечия на 2017 г.

Не са настъпили събития от изброените по-долу, които намират отражение във финансовия резултат.

- *Продажба на активи / Придобиване на активи;*
- *Поемане на нови задължения, вкл.към банки / лизингови компании;*
- *Възникване на нови вземания;*
- *Преструктуриране на задължения / вземания;*
- *Сключване на други важни договори.*

2. Събития, настъпили след приключването на междинния 6-месечен финансов отчет за 2017 г.

Не са настъпили събития към датата на изготвяне на отчета 24.07.2017 г., които ще намерят отражение във финансовия резултат за следващото тримесечие / финансовата година.

II. Основни рискове и несигурности, пред които е изправено Дружеството през останалата част от финансовата година

Няма бизнес и/или финансови рискове, пред които е изправено дружеството, извън установените с нормативен акт.

III. Информация за сключени големи сделки между свързани лица

Няма сключени сделки между свързани лица.

Тихомир Андонов.....

24.07.2017 г.

Изпълнителен директор на Сънвижън АД



ДЕКЛАРАЦИЯ

По чл. 100о, ал. 4, т. 3 от ЗППЦК

Долуподписаните


Тихомир Георгиев Андонов –Изпълнителен директор на „ Сънвижън” АД гр. Хасково,
Деяна Борисова Петрова - счетоводител
удостоверяваме, че

а) до колкото ни е известно, комплектът финансови отчети на „ Сънвижън „ АД гр. Хасково са съставени съгласно приложимите финансови стандарти, отразяват вярно и честно информацията за активите и пасивите, финансовото състояние и печалбата или загубата на дружеството или на дружествата включени в консолидацията.

Декларатори:

Тихомир Андонов- Изпълнителен директор

Деяна Петрова - счетоводител



ДЕКЛАРАЦИЯ

По чл. 100о, ал. 4, т. 3 от ЗППЦК

Долуподписания Тихомир Георгиев Андонов – Изпълнителен директор на „Сънвижън” АД гр. Хасково, удостоверявам, че

б) междинния доклад за дейността съдържа достоверен преглед на информацията по чл. 100о, ал. 4, т.2

Декларатор:

/ Тихомир Андонов



СПРАВКИ годишни и шестмесечни на индивидуална основа по чл. 32, ал. 1, т. 7 и чл. 33, ал. 1, т. 6 от Наредба № 2 за публични дружества, други емитенти на ценни книжа, акционерни дружества със специална инвестиционна цел и лица по §1д от ЗППЦК

Данни за отчетния период	
Начална дата:	1.1.2017
Крайна дата:	30.6.2017
Дата на съставяне:	24.7.2017
Данни за лицето	
Наименование на лицето:	СЪНВИЖЪН АД
Тип лице:	Лице по §1д от ЗППЦК
ЕИК:	201448108
Представяващ/и:	Тихомир Георгиев Андонов
Начин на представяване:	
Адрес на управление:	гр. Хасково, бул. Съединение № 94
Адрес за кореспонденция:	гр. Хасково, бул. Съединение № 94
Телефон:	038622206
Факс:	038622206
Е-mail:	
Уеб сайт:	
Медия:	
Съставител на отчета:	Деяна Борисова Петрова
Длъжност на съставителя:	счетоводител

* Последна актуализация на 14.09.2016 г.

СЧЕТОВОДЕН БАЛАНС
(на индивидуална основа)

на СЪНВИЖЪН АД
ЕИК по БУЛСТАТ: 201448108
към 30.06.2017 г.

АКТИВИ	Код на реда	Текущ период	Преходен период	СОБСТВЕН КАПИТАЛ, МАЛЦИНСТВЕНО УЧАСТИЕ И ПАСИВИ	Код на реда	Текущ период	Преходен период
А. НЕТЕКУЩИ АКТИВИ	а	1	2	а	б	1	2
1. Нематериални активи	1-0011			А. СОБСТВЕН КАПИТАЛ	6	1	2
2. Сгради и конструкции	1-0012			И. Основен капитал			
3. Машини и оборудване	1-0013	6 652	6 816	Записан и внесен капитал т.ч.:			
4. Съоръжения	1-0014			обикновени акции	1-0411	50	50
5. Транспортни средства	1-0015			привилегировани акции	1-0411-1	50	50
6. Стопански инвентар	1-0017-1			Изкупени собствени обикновени акции	1-0411-2		
7. Разходи за придобиване и ликвидация на дълготрайни материални активи	1-0018			Изкупени собствени привилегировани акции	1-0417-1		
8. Други	1-0017			Невнесен капитал	1-0416		
Общо за група I:	1-0010	6 652	6 816	Общо за група I:	1-0410	50	50
Б. НЕТЕКУЩИ АКТИВИ	б	1	2	Б. МАЛЦИНСТВЕНО УЧАСТИЕ	1-0400-1	1 925	1 610
1. Финансови активи	1-0031	0	0	И. Търговски и други дължения			
2. Държавни ценни книжа	1-0042-1			1. Дължения към свързани предприятия	1-0511		
3. Други	1-0042-2			2. Дължения по получени заеми от банки и небанкови финансови институти	1-0512	2 635	2 796
Общо за група II:	1-0030	0	0	3. Дължения по ЗУНК	1-0512-1		
В. НЕТЕКУЩИ АКТИВИ	в	1	2	4. Дължения по получени търговски земи	1-0514		
1. Търговска репутация	1-0051			5. Дължения по облигационни земи	1-0515		
2. Положителна репутация	1-0052			6. Други	1-0517	3 025	3 025
3. Отрицателна репутация	1-0050	0	0	Общо за група I:	1-0510	5 660	5 821
Общо за група III:	1-0050	0	0	II. Други текущи пасиви	1-0510-1		
Г. НЕТЕКУЩИ АКТИВИ	г	1	2	III. Приходи за бъдещи периоди	1-0520		
1. Търговска репутация	1-0051			IV. Пасиви по отсрочени данъци	1-0516		
2. Положителна репутация	1-0052			V. Финансиране	1-0520-1		
3. Отрицателна репутация	1-0050	0	0	Общо за РАЗДЕЛ "Б" (I+II+III+IV+V):	1-0500	5 660	5 821
Общо за група IV:	1-0020	0	0				
Д. НЕТЕКУЩИ АКТИВИ	д	1	2				
1. Търговска репутация	1-0051						
2. Положителна репутация	1-0052						
3. Отрицателна репутация	1-0050	0	0				
Общо за група V:	1-0020	0	0				
Е. НЕТЕКУЩИ АКТИВИ	е	1	2				
1. Търговска репутация	1-0051						
2. Положителна репутация	1-0052						
3. Отрицателна репутация	1-0050	0	0				
Общо за група VI:	1-0020	0	0				
Ж. НЕТЕКУЩИ АКТИВИ	ж	1	2				
1. Търговска репутация	1-0051						
2. Положителна репутация	1-0052						
3. Отрицателна репутация	1-0050	0	0				
Общо за група VII:	1-0020	0	0				
З. НЕТЕКУЩИ АКТИВИ	з	1	2				
1. Търговска репутация	1-0051						
2. Положителна репутация	1-0052						
3. Отрицателна репутация	1-0050	0	0				
Общо за група VIII:	1-0020	0	0				
И. НЕТЕКУЩИ АКТИВИ	и	1	2				
1. Търговска репутация	1-0051						
2. Положителна репутация	1-0052						
3. Отрицателна репутация	1-0050	0	0				
Общо за група IX:	1-0020	0	0				
К. НЕТЕКУЩИ АКТИВИ	к	1	2				
1. Търговска репутация	1-0051						
2. Положителна репутация	1-0052						
3. Отрицателна репутация	1-0050	0	0				
Общо за група X:	1-0020	0	0				
Л. НЕТЕКУЩИ АКТИВИ	л	1	2				
1. Търговска репутация	1-0051						
2. Положителна репутация	1-0052						
3. Отрицателна репутация	1-0050	0	0				
Общо за група XI:	1-0020	0	0				
М. НЕТЕКУЩИ АКТИВИ	м	1	2				
1. Търговска репутация	1-0051						
2. Положителна репутация	1-0052						
3. Отрицателна репутация	1-0050	0	0				
Общо за група XII:	1-0020	0	0				
Н. НЕТЕКУЩИ АКТИВИ	н	1	2				
1. Търговска репутация	1-0051						
2. Положителна репутация	1-0052						
3. Отрицателна репутация	1-0050	0	0				
Общо за група XIII:	1-0020	0	0				
О. НЕТЕКУЩИ АКТИВИ	о	1	2				
1. Търговска репутация	1-0051						
2. Положителна репутация	1-0052						
3. Отрицателна репутация	1-0050	0	0				
Общо за група XIV:	1-0020	0	0				
П. НЕТЕКУЩИ АКТИВИ	п	1	2				
1. Търговска репутация	1-0051						
2. Положителна репутация	1-0052						
3. Отрицателна репутация	1-0050	0	0				
Общо за група XV:	1-0020	0	0				
Р. НЕТЕКУЩИ АКТИВИ	р	1	2				
1. Търговска репутация	1-0051						
2. Положителна репутация	1-0052						
3. Отрицателна репутация	1-0050	0	0				
Общо за група XVI:	1-0020	0	0				
С. НЕТЕКУЩИ АКТИВИ	с	1	2				
1. Търговска репутация	1-0051						
2. Положителна репутация	1-0052						
3. Отрицателна репутация	1-0050	0	0				
Общо за група XVII:	1-0020	0	0				
Т. НЕТЕКУЩИ АКТИВИ	т	1	2				
1. Търговска репутация	1-0051						
2. Положителна репутация	1-0052						
3. Отрицателна репутация	1-0050	0	0				
Общо за група XVIII:	1-0020	0	0				
У. НЕТЕКУЩИ АКТИВИ	у	1	2				
1. Търговска репутация	1-0051						
2. Положителна репутация	1-0052						
3. Отрицателна репутация	1-0050	0	0				
Общо за група XIX:	1-0020	0	0				
Ф. НЕТЕКУЩИ АКТИВИ	ф	1	2				
1. Търговска репутация	1-0051						
2. Положителна репутация	1-0052						
3. Отрицателна репутация	1-0050	0	0				
Общо за група XX:	1-0020	0	0				
Г. НЕТЕКУЩИ АКТИВИ	г	1	2				
1. Търговска репутация	1-0051						
2. Положителна репутация	1-0052						
3. Отрицателна репутация	1-0050	0	0				
Общо за група XXI:	1-0020	0	0				
Д. НЕТЕКУЩИ АКТИВИ	д	1	2				
1. Търговска репутация	1-0051						
2. Положителна репутация	1-0052						
3. Отрицателна репутация	1-0050	0	0				
Общо за група XXII:	1-0020	0	0				
Е. НЕТЕКУЩИ АКТИВИ	е	1	2				
1. Търговска репутация	1-0051						
2. Положителна репутация	1-0052						
3. Отрицателна репутация	1-0050	0	0				
Общо за група XXIII:	1-0020	0	0				
Ж. НЕТЕКУЩИ АКТИВИ	ж	1	2				
1. Търговска репутация	1-0051						
2. Положителна репутация	1-0052						
3. Отрицателна репутация	1-0050	0	0				
Общо за група XXIV:	1-0020	0	0				
З. НЕТЕКУЩИ АКТИВИ	з	1	2				
1. Търговска репутация	1-0051						
2. Положителна репутация	1-0052						
3. Отрицателна репутация	1-0050	0	0				
Общо за група XXV:	1-0020	0	0				
И. НЕТЕКУЩИ АКТИВИ	и	1	2				
1. Търговска репутация	1-0051						
2. Положителна репутация	1-0052						
3. Отрицателна репутация	1-0050	0	0				
Общо за група XXVI:	1-0020	0	0				
К. НЕТЕКУЩИ АКТИВИ	к	1	2				
1. Търговска репутация	1-0051						
2. Положителна репутация	1-0052						
3. Отрицателна репутация	1-0050	0	0				
Общо за група XXVII:	1-0020	0	0				
Л. НЕТЕКУЩИ АКТИВИ	л	1	2				
1. Търговска репутация	1-0051						
2. Положителна репутация	1-0052						
3. Отрицателна репутация	1-0050	0	0				
Общо за група XXVIII:	1-0020	0	0				
М. НЕТЕКУЩИ АКТИВИ	м	1	2				
1. Търговска репутация	1-0051						
2. Положителна репутация	1-0052						
3. Отрицателна репутация	1-0050	0	0				
Общо за група XXIX:	1-0020	0	0				
Н. НЕТЕКУЩИ АКТИВИ	н	1	2				
1. Търговска репутация	1-0051						
2. Положителна репутация	1-0052						
3. Отрицателна репутация	1-0050	0	0				
Общо за група XXX:	1-0020	0	0				
О. НЕТЕКУЩИ АКТИВИ	о	1	2				
1. Търговска репутация	1-0051						
2. Положителна репутация	1-0052						
3. Отрицателна репутация	1-0050	0	0				
Общо за група XXXI:	1-0020	0	0				
П. НЕТЕКУЩИ АКТИВИ	п	1	2				
1. Търговска репутация	1-005						

а	б	1	2	а	б	1	2
Б. ТЕКУЩИ АКТИВИ							
I. Материални запаси							
1. Материали	1-0071			I. ТЕКУЩИ ПАСИВИ			
2. Пролукия	1-0072			1. Търговски и други задължения			
3. Стоки	1-0073			1. Задължения по получени заеми към банки и небанкови финансови институции	1-0612		
4. Незавършено производство	1-0076			2. Текуща част от текущите задължения	1-0510-2	708	708
5. Биологични активи	1-0074			3. Текущи задължения, в т.ч.:	1-0630	72	48
6. Други	1-0077			задължения към свързани предприятия	1-0611		
	I-0078	0	0	задължения по получени търговски заеми	1-0614		
				задължения към доставчици и клиенти	1-0613	8	2
				получени аванси	1-0613-1		
				задължения към персонала	1-0615	1	1
II. Търговски и други вземания							
1. Вземания от свързани предприятия	1-0081			задължения към осигурителни предприятия	1-0616	5	2
2. Вземания от клиенти и доставчици	1-0082	209		дългични задължения	1-0617	58	43
3. Предоставени аванси	1-0086-1			4. Други	1-0618		
4. Вземания по предоставени търговски заеми	1-0083			5. Провизии	1-0619		
5. Съдебни и присъдени вземания	1-0084			Общо за група I:	I-0610	760	756
6. Дългичи за възстановяване	1-0085			II. Други текущи пасиви			
7. Вземания от персонала	1-0086-2				I-0610-1		
8. Други	1-0088	66	77	III. Приходи за бъдещи периоди	I-0700		
	I-0080	273	94	IV. Финансирания			
III. Финансови активи							
1. Финансови активи, държани за търгуване в т. ч. дългови ценни книжа	1-0093	0	0	ОБЩО ЗА РАЗДЕЛ "Г" (I+II+III+IV):	1-0750	780	756
деривативи	1-0093-1						
други	1-0093-2						
2. Финансови активи, обявени за продажба	1-0093-3						
3. Други	1-0093-4						
	1-0095						
	I-0090	0	0				
IV. Парични средства и парични еквиваленти							
1. Парични средства в брой	1-0151	1 214	1 117				
2. Парични средства в безсрочни депозити	1-0153	274	210				
3. Блокирани парични средства	1-0155						
4. Парични еквиваленти	1-0157						
	I-0150	1 488	1 327				
	I-0160						
V. Приходи за бъдещи периоди							
ОБЩО ЗА РАЗДЕЛ "Б" (I+II+III+IV+V)	1-0200	1 763	1 421	СОБСТВЕН КАПИТАЛ, МАЛЪКЪТНО УЧАСТИЕ И ПАСИВИ			
ОБЩО АКТИВИ (А + Б):	1-0300	8 415	8 237	(А+Б+В+Г):	1-0800	8 415	8 237

Дата на съставяне:


24.7.2017 г.

Съставител:

Девка Борисова Петрова

Представяващ/и:

Тихомир Георгиев Андонов



ОТЧЕТ ЗА ДОХОДИТЕ
(на индивидуална осnova)

на СЪВНУЖЪНА Д
ВНК по БУДСТАТ. 201448108
към 30.06.2017 г.


РАЗХОДИ	Код на реда	Текущ период	Притоков период	ПРИХОДИ		Код на реда	Текущ период	Притоков период
				а	б			
(в т.л. лева)								
A. Разход за дейността								
I. Разходи по административни елементи								
1. Разходи за материални	2-1120	74						
2. Разходи за външни услуги	2-1130	95				2-1551	728	770
3. Разходи за амортизации	2-1160	164				2-1552		
4. Разходи за възнаграждения	2-1140	9				2-1560		
5. Разходи за оборудване	2-1150	2				2-1556		
6. Балансова стойност на продадени активи (без продажници)	2-1010					2-1610	728	770
II. Изменение на запасите от продукция и незавършено производство								
8. Други, в т.ч.:	2-1170					2-1620		
обезпечаване на активи	2-1171					2-1631		
провазии	2-1172							
Общо за група I:	2-1100	344	263			2-1710	0	0
III. Финансови разходи								
1. Разходи за лихви	2-1210	69				2-1721		
2. Отрицателни разлики от операции с финансови активи и инструменти	2-1220					2-1730		
3. Отрицателни разлики от промяна на valutни курсове	2-1230					2-1740		
4. Други	2-1240					2-1745		
Общо за група II:	2-1200	69	116			2-1700	0	0
B. Общо разходи за дейността (I + II)								
	2-1300	413	379			2-1600	728	770
В. печалба от дейността								
III. Дят от печалбата на асоциирани и съвместни предприятия								
IV. Извъредни разходи	2-1250-1					2-1810		
Г. Общо разходи (B + III + IV)	2-1350	413				2-1810-1		
Д. Печалба преди облагане с данъци	2-1400	315				2-1750		
К. Разходи за данъци	2-1450	0				2-1800	728	770
1. Разходи за текущи корпоративни данъци върху печалбата	2-1451	0				2-1850	0	0
2. Разход (икономия) на отсрочени корпоративни данъци върху печалбата	2-1452							
3. Други	2-1453							
Е. Печалба след облагане с данъци (Д - V)	2-0454-1	315				2-0455	0	0
в т.ч. за мажоритарно участие	2-0454-1					2-0455-1		
Ж. Нетна печалба за периода	2-0454-2	315				2-0455-2	0	0
Всичко (Г + V + E):	2-1500	728	770			2-1900	728	770

Забележка: Справка № 2 - Отчет за доходите се изготвя само с натурални.

Дата на съставяне: 30.7.2017 г.

Съставител: Девня Борисова Петрова

Представяваща: Тихомир Георгиев Андонков



ОТЧЕТ ЗА ПАРИЧНИТЕ ПОТОЦИ ПО ПРЕКНИЯ МЕТОД
(на индивидуална основа)

на СЪНВИЖЪН АД
ЕИК по БУЛСТАТ: 201448108
към 30.06.2017 г.

(в хил.лева)

ПАРИЧНИ ПОТОЦИ	Код на реда	Текущ период	Предходен период
а	б	1	2
А. Парични потоци от оперативна дейност			
1. Постъпления от клиенти	3-2201	682	1 467
2. Плащания на доставчици	3-2201-1	-173	-160
3. Плащания/постъпления, свързани с финансови активи, държани с цел търговия	3-2202		
4. Плащания, свързани с възнаграждения	3-2203	-7	-20
5. Платени /възстановени данъци (без корпоративен данък върху	3-2206	-122	-257
6. Платени корпоративни данъци върху печалбата	3-2206-1	0	-38
7. Получени лихви	3-2204		
8. Платени банкови такси и лихви върху краткосрочни заеми за оборотни средства	3-2204-1		
9. Курсови разлики	3-2205		
10. Други постъпления /плащания от оперативна дейност	3-2208	11	-23
Нетен паричен поток от оперативна дейност (А):	3-2200	391	969
Б. Парични потоци от инвестиционна дейност			
1. Покупка на дълготрайни активи	3-2301		
2. Постъпления от продажба на дълготрайни активи	3-2301-1		
3. Предоставени заеми	3-2302		
4. Възстановени (платени) предоставени заеми, в т.ч. по финансов лизинг	3-2302-1		
5. Получени лихви по предоставени заеми	3-2302-2		
6. Покупка на инвестиции	3-2302-3		
7. Постъпления от продажба на инвестиции	3-2302-4		
8. Получени дивиденди от инвестиции	3-2303		
9. Курсови разлики	3-2305		
10. Други постъпления/ плащания от инвестиционна дейност	3-2306		
Нетен поток от инвестиционна дейност (Б):	3-2300	0	0
В. Парични потоци от финансова дейност			
1. Постъпления от смятане на ценни книжа	3-2401		
2. Плащания при обратно придобиване на ценни книжа	3-2401-1		
3. Постъпления от заеми	3-2403	0	30
4. Платени заеми	3-2403-1	-161	-708
5. Платени задължения по лизингови договори	3-2405		
6. Платени лихви, такси, комисиони по заеми с инвестиционно предназначение	3-2404	-69	-217
7. Изплатени дивиденди	3-2404-1		
8. Други постъпления/ плащания от финансова дейност	3-2407		
Нетен паричен поток от финансова дейност (В):	3-2400	-230	-895
Г. Изменения на паричните средства през периода (А+Б+В):	3-2500	161	74
Д. Парични средства в началото на периода	3-2600	1 327	1 253
Е. Парични средства в края на периода, в т.ч.:	3-2700	1 488	1 327
наличност в касата и по банкови сметки	3-2700-1		
блокирани парични средства	3-2700-2		

Забележка:

В клетката "Парични средства в началото на периода" се поставя стойността на паричните средства в началото на съответната година.

Дата на съставяне: 24.7.2017 г.

Съставител: Деяна Борисова Петрова

Представяващ/и:

Тихомир Георгиев Андонов

.....
.....
.....



ОТЧЕТ ЗА ИЗМЕНЕНИЯТА В СОБСТВЕНИЯ КАПИТАЛ
(на индивидуална основа)

на СЪВНЖЪН АД
ЕИК № БУЛСТАТ: 201448108
към 30.06.2017 г.

ПОКАЗАТЕЛИ	Код на реда	Основен капитал	Резерви				Натрупани печалби/загуби			Резерв от преходи	Общо собствен капитал	Малцинствено участие
			премисл от емисия (премисл резерв)	резерв от последващи оценки	целеви резерви		печалба	загуба	9			
					общик	специални зпрани						
а	1	2	3	4	5	6	7	8	9	10	11	
Код на реда - б		1-0410	1-0410	1-0422	1-0424	1-0425	1-0426	1-0453	4-0426-1	1-0400	1-0400-1	
Салдо в началото на отчетния период	4-01	50	0	0	0	0	0	1 610	0	1 660	0	
Промени в началните салда поради:	4-15	0	0	0	0	0	0	0	0	0	0	
Ефект от промени в счетоводната политика	4-15-1											
Фундаментални грешки	4-15-2											
Коригирано салдо в началото на отчетния период	4-01-1	50	0	0	0	0	0	1 610	0	1 660	0	
Нетна печалба/загуба за периода	4-05							315	0	315	0	
1. Разпределение на печалбата за:	4-06	0	0	0	0	0	0	0	0	0	0	
дивиденди	4-07											
други	4-07-1											
2. Покриване на загуби	4-08											
3. Последващи оценки на дълготрайни материални и нематериални активи, в т.ч. увеличения	4-09	0	0	0	0	0	0	0	0	0	0	
намаления	4-10											
4. Последващи оценки на финансови активи и инструменти, в т.ч. увеличения	4-11											
намаления	4-12	0	0	0	0	0	0	0	0	0	0	
увеличения	4-13											
намаления	4-14											
5. Ефект от отсрочени данъци	4-16-1											
6. Други изменения	4-16											
Салдо към края на отчетния период	4-17	50	0	0	0	0	0	1 925	0	1 975	0	
7. Промени от преходи на годишни финансови отчети на предприятия в чужбина	4-18											
8. Промени от преизчисляване на финансови отчети при сръхинфлация	4-19											
Собствен капитал	4-20	50	0	0	0	0	0	1 925	0	1 975	0	
към края на отчетния период												


Забележка: На ред "Салдо в началото на отчетния период" се посочва салдото, което е в края на предходната година.

Дата на съставяне: 24.7.2017 г.

Съставител: Дана Борисова Петрова

Представяващи/и:

Тихомир Георгиев Андонев




СПРАВКА ЗА ИНВЕСТИЦИИ В ДЪЛЖНИ, СМЕСНИ, АСОЦИРАНИ И ДРУГИ ЦУРЪОБИЯТИЯ

№ СД/01/067/11 АД
 ЗМС № КУЛСТАТ 20144104
 от 30.04.2017 г.

Наименование и описание на придружаващите, вкл. и за инвестицията	Код на реди	Размер на инвестицията	Промисъл по категорията на актива или друга последиателност	в БГЛ. (млн.)	
				Инвестиция в специализирана компания, притежана от дружество на фондова борса	Инвестиция в обща компания, притежана от дружество на фондова борса
а	б	в	г	д	е
A. В СТРАНАТА					
I. Инвестиция в публични предприятия					
1					
2					
3					
4					
5					
6					
7					
8					
9					
10					
11					
12					
13					
14					
15					
	Обща сума I	в-001	г	д	е
II. Инвестиция в специализирана компания					
1					
2					
3					
4					
5					
6					
7					
8					
9					
10					
11					
12					
13					
14					
15					
	Обща сума II	в-002	г	д	е
III. Инвестиция в обща компания					
1					
2					
3					
4					
5					
6					
7					
8					
9					
10					
11					
12					
13					
14					
15					
	Обща сума III	в-003	г	д	е
Обща сума за страната (I+II+III)					
	в-004	г	д	е	ж
B. В ЧУЖДИНА					
I. Инвестиция в публични предприятия					
1					
2					
3					
4					
5					
6					
7					
8					
9					
10					
11					
12					
13					
14					
15					
	Обща сума I	в-005	г	д	е
II. Инвестиция в специализирана компания					
1					
2					
3					
4					
5					
6					
7					
8					
9					
10					
11					
12					
13					
14					
15					
	Обща сума II	в-006	г	д	е
III. Инвестиция в обща компания					
1					
2					
3					
4					
5					
6					
7					
8					
9					
10					
11					
12					
13					
14					
15					
	Обща сума III	в-007	г	д	е
Обща сума за чужбина (I+II+III)					
	в-008	г	д	е	ж

Дата на съставяне: 24.7.2017 г.
 Съставител: Дана Сорцова Петрова
 Представител: Тодор Гюргев Анастас



СПРАВКА ЗА НЕТЕКУЩИТЕ АКТИВИ

на СЪБВИЖЪН АД
ЕИК no БУЛСТАТ: 201448108
към 30.06.2017 г.

(в хил. левя)

НОКАЗАТЕЛИ	Код на реда	Отчетна стойност на нетекущите активи						Преоценка		Амортизация					Преоценка амортизация в края на периода (11+12-13)	Балансова стойност за текущия период (*-14)
		в нача- лото на периода	на постъп- ките през периода	на излезли- те през периода	в края на периода (1+2-3)	увеличе- ние	намале- ние	Преоценка стойност (4+5- 6)	в нача- лото на периода	9	10	11	увеличе- ние	намале- ние		
	6	1	2	3	4	5	6	7	8	9	10	11	12	13	14	15
I. Мотил, машини, съоръжения и оборудване																
1. Зем (терен)	5-1001															
2. Страни и конструкции	5-1002															
3. Машини и оборудване	5-1003															
4. Съоръжения	5-1004	8 217		8 217				8 217	1 401	164		1 565			1 565	6 652
5. Транспортни средства	5-1005															
6. Стопански инвентар	5-1007-1															
7. Р-ли за придобиване и ликвидация на активи по стопански начин	5-1007-2															
8. Други	5-1007															
	5-1015	8 217		8 217				8 217	1 401	164		1 565			1 565	6 652
II. Инвестиционни имоти	5-1037															
III. Биологични активи	5-1037															
IV. Нематериални активи	5-1006															
1. Права върху собственост	5-1017															
2. Програмни продукти	5-1018															
3. Продукти от разводна дейност	5-1019															
4. Други	5-1020															
	5-1030															
V. Финансови активи (без дългосрочни вземания)																
1. Инвестиции в:																
дъщерни предприятия	5-1032															
съмесни предприятия	5-1033															
асоциирани предприятия	5-1034															
други предприятия	5-1035															
2. Държавни до настъпване на палеж:	5-1036															
държавни ценни книжки	5-1038															
областски облигации	5-1038-1															
областски облигации	5-1038-2															
Други инвестиции, държавни до настъпване на палеж	5-1038-3															
3. Други	5-1038-4															
	5-1038-5															
	5-1045															
VI. Търговска резултатия	5-1050															
Общ сбор (I+ II+ III+ IV+V+VI)	5-1060	8 217		8 217				8 217	1 401	164		1 565			1 565	6 652


Забележка: Предприятията, които имат собствени нетекущи материални активи в чужбина, предоставят отделна справка за всяка страна.
Дата на съставяне: 24.7.2017 г.

Съставител:

Деяна Борисова Петрова

Представител/и/:

Тихомир Георгиев Алондов



СПРАВКА ЗА ВЗЕМАНИЯТА, ЗАДЪЛЖЕНИЯТА И ПРОВИЗИИТЕ

на СЪНВИЖЪН АД
 ЕИК по БУЛСТАТ: 201448108
 към 30.06.2017 г.

А. ВЗЕМАНИЯ

(в хил. лева)

ПОКАЗАТЕЛИ	Код на реда	Сума на вземанията	Степен на ликвидност	
			до 1 година	над 1 година
а	б	г	2	3
I. Невнесен капитал	6-2010			0
II. Нетекущи търговски и други вземания				
1. Вземания от свързани предприятия, в т.ч.:	6-2021	0	0	0
- предоставени заеми	6-2022	0		0
- продажба на активи и услуги	6-2241			0
- други	6-2023			0
2. Вземания от предоставени търговски заеми	6-2024	66		66
3. Други дългосрочни вземания, в т.ч.:	6-2026	0	0	0
- финансов лизинг	6-2027			0
- други	6-2029			0
Всичко за II:	6-2020	66	0	66
III. Данъчни активи				0
Активи по отсрочени данъци	6-2030			0
IV. Текущи търговски и други вземания				
1. Вземания от свързани предприятия, в т.ч.:	6-2031	0	0	0
- предоставени заеми	6-2032			0
- от продажби	6-2033			0
- други	6-2034	0		0
2. Вземания от клиенти и доставчици	6-2035	209	209	0
3. Вземания от предоставени аванси	6-2036			0
4. Вземания от предоставени търговски заеми	6-2037			0
5. Съдебни вземания	6-2039			0
6. Присъдени вземания	6-2040			0
7. Данъци за възстановяване, в т.ч.:	6-2041	0	0	0
- корпоративни данъци върху печалбата	6-2043			0
- данък върху добавената стойност	6-2044			0
- възстановими данъчни временни разлики	6-2045			0
- други данъци	6-2046			0
8. Други краткосрочни вземания, в т.ч.:	6-2047	0	0	0
- по липси и начети	6-2048			0
- от осигурителните организации	6-2049			0
- по рекламации	6-2050			0
- други	6-2051			0
Всичко за IV:	6-2060	209	209	0
ОБЩО ВЗЕМАНИЯ (I+II+III+IV):	6-2070	275	209	66

Б. ЗАДЪЛЖЕНИЯ

(в хил. лева)

ПОКАЗАТЕЛИ	Код на реда	Сума на задължението	Степен на изискуемост		Стойност на обезпечението
			до 1 година	над 1 година	
а	б	1	2	3	4
I. Нетекущи търговски и други задължения					
1. Задължения към свързани предприятия, в т.ч. от:	6-2111	0	0	0	0
- заеми	6-2112			0	
- доставки на активи и услуги	6-2113			0	
- други	6-2244			0	
2. Задължения по получени заеми към банки и небанкови финансови институции, в т.ч.:	6-2114	3343	708	2635	0
- банки, в т.ч.:	6-2115	3343	708	2635	
- просрочени	6-2116			0	
- небанкови финансови институции, в т.ч.:	6-2114-1			0	
- просрочени	6-2114-2			0	
3. Задължения по ЗУНК	6-2123-1			0	
4. Задължения по получени търговски заеми	6-2118			0	
5. Задължения по облигационни заеми	6-2120			0	
6. Други дългосрочни задължения, в т.ч.:	6-2123	3025		3025	
- по финансов лизинг	6-2124			0	
Всичко за I:	6-2130	6368	708	5660	0
II. Данъчни пасиви					
Пасиви по отсрочени данъци	6-2122			0	
III. Текущи търговски и други задължения					
1. Задължения към свързани предприятия, в т.ч. от:	6-2141	0	0	0	0
- доставени активи и услуги	6-2142			0	
- дивиденди	6-2143			0	
- други	6-2143-1			0	
2. Задължения по получени заеми към банки и небанкови финансови институции, в т.ч.:	6-2144	0	0	0	0
- към банки, в т.ч.:	6-2145			0	
- просрочени	6-2146			0	
- небанкови финансови институции, в т.ч.:	6-2144-1			0	
- просрочени	6-2144-2			0	
3. Текуща част от нетекущите задължения:	6-2161-1	0	0	0	0
- по ЗУНК	6-2161-2			0	
- по облигационни заеми	6-2161-3			0	
- по получени дългосрочни заеми от банки и небанкови финансови институции	6-2161-4			0	
- други	6-2161-5			0	
4. Текущи задължения:	6-2148	72	72	0	0
Задължения по търговски заеми	6-2147			0	
Задължения към доставчици и клиенти	6-2149	8	8	0	
Задължения по получени аванси	6-2150			0	
Задължения към персонала	6-2151	1	1	0	
Данъчни задължения, в т.ч.:	6-2152	58	58	0	0
- корпоративен данък върху печалбата	6-2154	40	40	0	
- данък върху добавената стойност	6-2155	17	17	0	
- други данъци	6-2156	1	1	0	
Задължения към осигурителни предприятия	6-2157	5	5	0	
5. Други краткосрочни задължения	6-2161			0	
Всичко за III:	6-2170	72	72	0	0
ОБЩО ЗАДЪЛЖЕНИЯ (I+II+III):	6-2180	6440	780	5660	0

В. ПРОВИЗИИ

(в хил. лева)

ПОКАЗАТЕЛИ	Код на реда	В началото на годината	Увеличение	Намаление	В края на периода
1. Провизии за правни задължения	6-2210				0
2. Провизии за конструктивни задължения	6-2220				0
3. Други провизии	6-2230				0
Обща сума (1+2+3):	6-2240	0	0	0	0


Забележка: Вземанията и задълженията от и към чужбина се посочват в отделна справка за всяка страна.

Дата на съставяне: 24.7.2017 г.

Съставител: Деяна Борисова Петрова

Представяващ/и:

Тихомир Георгиев Андонин

.....
.....
.....


СПРАВКА ЗА ЦЕННИТЕ КНИЖА

на СЪНВИЖЪН АД
ЕИК по БУЛСТАТ: 201448108
към 30.06.2017 г.

(в хиляди лева)

ПОКАЗАТЕЛИ	Код на реда	Вид и брой на ценните книжа				Стойност на ценните книжа			процентна стойност (4+5-6)
		обикновени	привилегировани	конвертируеми	отчетна стойност	преценка			
						увеличение	намаление		
а	б	1	2	3	4	5	6	7	
I. Нетекущи финансови активи в ценни книжа									
1. Акции	7-3031								0
2. Облигации, в т.ч. общински облигации	7-3035								0
3. Държавни ценни книжа	7-3035-1								0
4. Други	7-3036								0
	7-3039								0
Обща сума I:	7-3040	0	0	0	0	0	0	0	0
II. Текущи финансови активи в ценни книжа									
1. Акции	7-3001								0
2. Изкупени собствени акции	7-3005								0
3. Облигации	7-3006								0
4. Изкупени собствени облигации	7-3007								0
5. Държавни ценни книжа	7-3008								0
6. Държавни и други финансови инструменти	7-3010-1								0
7. Други	7-3010								0
Обща сума II:	7-3020	0	0	0	0	0	0	0	0

Забележка: Предприятията, които притежават чуждестранни ценни книжа с характер на краткосрочни и дългосрочни инвестиции, съставят отделна справка за всяка страна.



Дата на съставяне: 24.7.2017 г.
 Съставител: Деяна Борисова Петрова
 Представяващ/и: Тихомир Георгиев Аидонов

Информация съгласно Приложение № 9 от НАРЕДБА № 2 от 17.09.2003 г.

От
Сънвижън АД
Към 30.06.2017 г.

Оповестяваме следната информация:

1.1. Промяна на лицата, упражняващи контрол върху дружеството. Няма промяна в управлението на дружеството, от 2011 г. изпълнителен директор е Тихомир Андонов, начина на представляване изпълнителен директор.

1.6. Откриване на производство по несъстоятелност за дружеството или за негово дъщерно дружество и всички съществени етапи, свързани с производството - не са налице такива обстоятелства.

1.7. Сключване или изпълнение на съществени сделки - не са налице такива обстоятелства.

1.8. Решение за сключване, прекратяване и разваляне на договор за съвместно предприятие - не са налице такива обстоятелства.

1.10. Промяна на одиторите на дружеството и причини за промяната - не са налице такива обстоятелства.

1.30. Образуване или прекратяване на съдебно или арбитражно дело, отнасящо се до задължения или вземания на дружеството или негово дъщерно дружество, с цена на иска най-малко 10 на сто от собствения капитал на дружеството - не са налице такива обстоятелства.

1.31. Покупка, продажба или учреден залог на дялови участия в търговски дружества от емитента или негово дъщерно дружество - не са налице такива обстоятелства.

1.34. За емитенти – други обстоятелства, които дружеството счита, че биха могли да бъдат от значение за инвеститорите при вземането на решение да придобият, да продадат или да продължат да притежават публично предлагани ценни книжа - не са налице такива обстоятелства.

24.07.2017 г.

Тихомир Андонов,

Изпълнителен директор на Сънвижън АД



Допълнителна информация

По чл. 33, ал. 1 т. 7 от НАРЕДБА № от 17,09,2003

За периода от 01,01,2017 до 30,06,2017

От „Сънвижън“ АД

1. Информация за промените в счетоводната политика през отчетния период, причините за тяхното извършване и по какъв начин се отразяват на финансовия резултат и собствения капитал на емитента;

За периода не са правени промени в счетоводната политика.

2. Информация за настъпили промени в икономическата група на емитента, ако участва в такава група;

През периода дружеството не е част от икономическа група.

3. Информация за резултатите от организационни промени в рамките на емитента, като преобразуване, продажба на дружества от икономическата група, апортни вноски от дружеството, даване под наем на имущество, дългосрочни инвестиции, преустановяване на дейност;

През периода не са извършвани организационни промени в рамките на дружеството

4. Становище на управителния орган относно възможностите за реализация на публикувани прогнози за резултатите от текущата финансова година, като се отчитат резултатите от текущото тримесечие, както и информация за факторите и обстоятелствата, които ще повлияят на постигането на прогнозните резултати най-малко за следващото тримесечие;

През периода дружеството не е публикувало прогнози относно резултати от текущата финансова година.

5. Информация за висящи съдебни, административни или арбитражни производства, касаещи задължения или вземания в размер най-малко 10 на сто от собствения капитал на емитента; ако общата стойност на задълженията или вземанията на емитента по всички образувани производства надхвърля 10 на сто от собствения му капитал, се представя информация за всяко производство поотделно;

През периода дружеството не е страна по съдебни, административни или арбитражни производства.

6. Информация за отпуснатите от емитента или от негово дъщерно дружество заеми, предоставяне на гаранции или поемане на задължения общо към едно лице или негово дъщерно дружество, в това число и на свързани лица с посочване на характера на взаимоотношенията между емитента и лицето, размера на неизплатената главница, лихвен процент, краен срок на погасяване, размер на поето задължение, условия и срок;

През периода дружеството не е отпуснало заеми, предоставяло гаранции или поемало задължения на други лица

Тихомир Андонов
/ Изпълнителен директор /

