

СПРАВКИ годишни и шестмесечни на индивидуална основа по чл. 32, ал. 1, т. 7 и чл. 33, ал. 1, т. 6 от Наредба № 2 за публични дружества, други емитенти на ценни книжа, акционерни дружества със специална инвестиционна цел и лица по §1д от ЗППЦК

Данни за отчетния период	
Начална дата:	01.01.2016
Крайна дата:	31.12.2016
Дата на съставяне:	31.03.2017
Данни за лицето	
Наименование на лицето:	Веселиново Енерджи ЕООД
Тип лице:	Лице по §1д от ЗППЦК
ЕИК:	200755264
Представяващ/и:	Искра Чолакова
Начин на представяване:	Управител
Адрес на управление:	бул. Др. Цанков, №36, офис 701Б
Адрес за кореспонденция:	бул. Др. Цанков, №36, офис 701Б
Телефон:	02/8012020
Факс:	
Е-mail:	
Уеб сайт:	
Медия:	Investor.bg
Съставител на отчета:	Ивета Добруджалиева
Длъжност на съставителя:	Гл. счетоводител

* Последна актуализация на 14.09.2016 г.

СЧЕТОВОДЕН БАЛАНС
(на индивидуална основа)

на ВЕСЕЛИНОВО ЕНЕРДЖИ БООД
БИК по БУЛСТАТ: 200755264
към 31.12.2016 г.

(в млн.лв.)

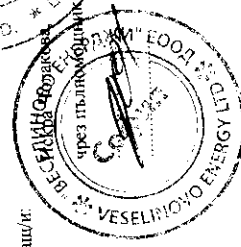
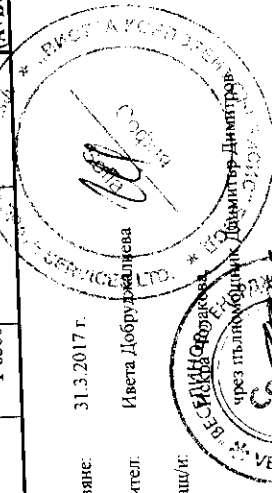
АКТИВИ а	Код на реда б	Период		Собствен капитал, малцинствено участие и пасиви а	Код на реда б	Период	
		Текущ период 1	Преходен период 2			Текущ период 1	Преходен период 2
A. НЕТЕКУЩИ АКТИВИ				A. СОБСТВЕН КАПИТАЛ			
1. Имоти, машини, съоръжения и оборудване	1-0011	200	200	1. Основен капитал	1-0411	6 061	6 061
1. Земи (терени)	1-0012	12 035	12 817	Записан и внесен капитал т.ч.:			
2. Страни и конструкции	1-0013			обикновени акции	1-0411-2		
3. Машини и оборудване	1-0014			привилегирани акции	1-0417		
4. Съоръжения	1-0015			Изкупени собствени обикновени акции	1-0417-1		
5. Транспортни средства	1-0017-1			Изкупени собствени привилегирани акции	1-0416		
6. Стопански инвентар	1-0018			Невнесен капитал	1-0410	6 061	6 061
7. Разходи за придобиване и ликвидация на дълготрайни материални активи	1-0017						
8. Други	1-0010	12 235	13 017	II. Резерви	1-0421		
	1-0041			1. Премийни резерви при емитиране на ценни книжа	1-0422		
	1-0016			2. Резерв от последващи оценки на активите и пасивите	1-0423	0	0
III. Инвестиционни имоти				3. Целеви резерви, в т.ч.:	1-0424		
IV. Биологични активи				обща резерви	1-0425		
V. Нематериални активи				специализирани резерви	1-0426		
1. Права върху собственост	1-0021			други резерви	1-0420	0	0
2. Програмни продукти	1-0022						
3. Продукти от развойна дейност	1-0023			III. Финансов резултат			
4. Други	1-0024			1. Нагрупуван печалба (загуба) в т.ч.:	1-0451	2 654	1 792
	1-0020	0	0	1. Нагрупуван печалба	1-0452	2 666	1 804
				неразделена печалба	1-0453	-12	-12
				непокрита загуба	1-0451-1		
VI. Търговска репутация	1-0051			еднократен ефект от промени в счетоводната политика	1-0454	865	862
1. Положителна репутация	1-0052			2. Текуща печалба	1-0455		
2. Отрицателна репутация	1-0050	0	0	3. Текуща загуба	1-0450	3 519	2 654
VI. Финансови активи							
1. Инвестиции в:	1-0031	0	0				
дъщерни предприятия	1-0032			ОБЩО ЗА РАЗДЕЛ "А" (I+II+III):	1-0400	9 580	8 715
смесени предприятия	1-0033						
асоциирани предприятия	1-0034						
други предприятия	1-0035						
2. Държани до настъпване на падеж	1-0042-1			Б. МАЛЦИНСТВЕНО УЧАСТИЕ	1-0400-1		
държавни ценни книжа	1-0042-2						
облигации, в т.ч.:	1-0042-3			В. НЕТЕКУЩИ ПАСИВИ			
общински облигации	1-0042-4			1. Търговски и други задължения	1-0511		
други инвестиции, държани до настъпване на падеж	1-0042-5			1. Задължения към свързани предприятия	1-0512	2 860	
3. Други	1-0040	0	0	2. Задължения по получени заеми от банки и небанкови финансови институт	1-0512-1		
				3. Задължения по ЗУНК	1-0514		
				4. Задължения по получени търговски заеми	1-0515		
				5. Задължения по облигационни заеми	1-0517		
Общо за група VI:				6. Други	1-0510	2 860	0
VII. Търговски и други вземания	1-0044			Общо за група I:			
1. Вземания от свързани предприятия	1-0045			0 II. Други нетекучи пасиви	1-0510-1		
3. Вземания по търговски лизинг	1-0046-1	9	9	III. Приходи за бъдещи периоди	1-0520		
4. Други	1-0040-1	9	9	IV. Пасиви по отсрочени данъци	1-0520-1		
Общо за група VII:				55 V. Финансиране	1-0500	2 860	0
VIII. Разходи за бъдещи периоди	1-0060	35	71				
IX. Активи по отсрочени данъци	1-0060-1	12 350	13 079	ОБЩО ЗА РАЗДЕЛ "В" (I+II+III+IV+V):	1-0500	2 860	0
	1-0100						

а		б	1	2	з		6	1	2
Б. ТЕКУЩИ АКТИВИ					Г. ТЕКУЩИ ПАСИВИ				
1. Материални запаси					1. Търговски и други задължения		1-0612	612	
1. Материали		1-0071			институции				
2. Продукция		1-0072			2. Текуща част от текущите задължения		1-0510-2	51	4 734
3. Стоки		1-0073			3. Текущи задължения, в т.ч.:		1-0630		4 677
4. Незавършено производство		1-0076			задължения към свързани предприятия		1-0611		
5. Биологични активи		1-0074			задължения по получени търговски заеми		1-0614		
6. Други		1-0077			задължения към доставчици и клиенти		1-0613	29	19
Общо за група I:		1-0070	0	0	получени аванси		1-0613-1		
					задължения към персонала		1-0615		
					задължения към осигурителни предприятия		1-0616		38
					данъчни задължения		1-0617	22	8
II. Търговски и други вземания		1-0081			4. Други		1-0618		
1. Вземания от свързани предприятия		1-0082	25	30	5. Прованзи		1-0619		
2. Вземания от клиенти и доставчици		1-0086-1			Общо за група I:		1-0610	663	4 742
3. Предоставени аванси		1-0083			18. II. Други текущи пасиви		1-0610-1		
4. Вземания по предоставени търговски заеми		1-0084			III. Приходи за бъдещи периоди		1-0700		
5. Съдебни и присъдени вземания		1-0085	22	22	IV. Финансирания				
6. Данъци за възстановяване		1-0086-2			0				
7. Вземания от персонала		1-0086			ОБЩО ЗА РАЗДЕЛ "Г" (I+II+III+IV):		1-0750	663	4 742
8. Други		1-0080	47	48					
Общо за група II:									
III. Финансови активи									
1. Финансови активи, държани за търкуване в т.ч.		1-0093	0	0					
дългови ценни книжа		1-0093-1							
деривативи		1-0093-2							
други		1-0093-3							
2. Финансови активи, обявени за продажба		1-0093-4							
3. Други		1-0095	0	0					
Общо за група III:		1-0090	0	0					
IV. Парични средства и парични еквиваленти									
1. Парични средства в брой		1-0151							
2. Парични средства в безсрочни депозити		1-0153	702	330					
3. Блокирани парични средства		1-0155							
4. Парични еквиваленти		1-0157	4						
Общо за група IV:		1-0150	706	330					
V. Приходи за бъдещи периоди		1-0160	753	378					
ОБЩО ЗА РАЗДЕЛ "Б" (I-II+III+IV+V)		1-0200	13 403	13 457	СОВЕТЕН КАПИТАЛ, МАЛЦИНСТВЕНО УЧАСТИЕ И ПАСИВИ		1-0800	13 103	13 457
ОБЩО АКТИВИ (А + Б):		1-0300			(А+Б+В+Г):				

Дата на съставяне: 31.3.2017 г.

Съставител:

Представяващи:



ОТЧЕТ ЗА ДОХОДИТЕ
(на индивидуална основа)


на БЕСЕЛНИЧОВО ЕНЕРДЖИ ЕООД
БИК по БУ ЛСТАТ: 200755264
към 31.12.2016 г.


(в хил. лева)

РАЗХОДИ	Код на реда	Текущ период	Предходен период	ПРИХОДИ		Код на реда	Текущ период	Предходен период
				а	б			
A. Разходи за дейността								
I. Разходи по икономически елементи								
1. Разходи за материали	2-1120	465	451			2-1551	2 344	2 343
2. Разходи за външни услуги	2-1130	776	777			2-1552		
3. Разходи за амортизации	2-1160					2-1560	4	5
4. Разходи за възстановявания	2-1140					2-1556	2 348	2 348
5. Разходи за осигуровки	2-1150					2-1610		
6. Балансова стойност на продадени активи (без продукция)	2-1010					2-1620		
7. Изменение на запасаите от продукция и незавършено производство	2-1030	6				2-1621		
8. Други, в т.ч. обесценена на активи	2-1171					2-1710		
9. Други	2-1172	1 251	1 233			2-1721		
Общо за група I:	2-1160	1 251	1 233			2-1730		
II. Финансови разходи								
1. Разходи за лихви	2-1210	131	188			2-1740		
2. Отрицателни разлики от операции с финансови активи и инструменти	2-1220	5	14			2-1745		
3. Отрицателни разлики от промяна на валутни курсове	2-1230					2-1700		
4. Други	2-1240	1						
Общо за група II:	2-1200	137	203					
Б. Общо разходи за дейността (I + II)	2-1300	1 388	1 436			2-1600	2 348	2 349
В. Печалба от дейността	2-1310	960	913			2-1810	0	0
III. Дел от печалбата на асоциирани и съвместни предприятия	2-1250-1					2-1810-1		
IV. Извънредни разходи	2-1250	1 386	1 356			2-1750	2 348	2 349
Г. Общо разходи (Б + III + IV)	2-1350	960	913			2-1800	0	0
Д. Печалба преди облагане с данъци	2-1400	95	51			2-1850	0	0
Е. Разходи за данъци	2-1451	95	51					
Ж. Печалба след облагане с данъци (Д - Е)	2-1452							
З. Други	2-1453	865	862			2-0455	0	0
И. Печалба след облагане с данъци (Д - Е) в т.ч. за мажоритарно участие	2-0454-1	865	862			2-0455-1	0	0
Ж. Нетна печалба за периода	2-0454-2	865	862			2-0455-2	0	0
Всичко (Г + V + E):	2-1500	2 348	2 349			2-1900	2 348	2 349

Забележка: Справка № 2 - Отчет за доходите се изготвя само с натурални единици измерване.

Дата на съставяне: 31.12.2017 г.

Съставител: 

Представител: 

Искра Чолакова
Удължител на Дружество

БЕСЕЛНИЧОВО ЕНЕРДЖИ ЕООД
BESSELNICHOWO ENERGY LTD

СОФИЯ

ИСКРА ЧОЛАНОВА
УДЪЛЖИТЕЛ НА ДРУЖЕСТВОТО

ИСКРА ЧОЛАНОВА
УДЪЛЖИТЕЛ НА ДРУЖЕСТВОТО

ОТЧЕТ ЗА ПАРИЧНИТЕ ПОТОЦИ ПО ПРЕКИЯ МЕТОД

(на индивидуална основа)

на ВЕСЕЛИНОВО ЕНЕРДЖИ ЕООД

ЕИК по БУЛСТАТ: 200755264

към 31.12.2016 г.

(в хил.лева)

ПАРИЧНИ ПОТОЦИ	Код на реда	Текущ период	Преходен период
а	б	1	2
А. Парични потоци от оперативна дейност			
1. Постъпления от клиенти	3-2201	2 814	1 537
2. Плащания на доставчици	3-2201-1	-549	-533
3. Плащания/постъпления, свързани с финансови активи, държани с цел търговия	3-2202		
4. Плащания, свързани с възнаграждения	3-2203		
5. Платени /възстановени данъци (без корпоративен данък върху	3-2206	-403	-235
6. Платени корпоративни данъци върху печалбата	3-2206-1	-125	-46
7. Получени лихви	3-2204		
8. Платени банкови такси и лихви върху краткосрочни заеми за оборотни средства	3-2204-1		
9. Курсови разлики	3-2205	-6	
10. Други постъпления /плащания от оперативна дейност	3-2208	-3	-56
Нетен паричен поток от оперативна дейност (А):	3-2200	1 728	667
Б. Парични потоци от инвестиционна дейност			
1. Покупка на дълготрайни активи	3-2301		
2. Постъпления от продажба на дълготрайни активи	3-2301-1		
3. Предоставени заеми	3-2302		
4. Възстановени (платени) предоставени заеми, в т.ч. по финансов лизинг	3-2302-1		
5. Получени лихви по предоставени заеми	3-2302-2		
6. Покупка на инвестиции	3-2302-3		
7. Постъпления от продажба на инвестиции	3-2302-4		
8. Получени дивиденди от инвестиции	3-2303		
9. Курсови разлики	3-2305		
10. Други постъпления/ плащания от инвестиционна дейност	3-2306		
Нетен поток от инвестиционна дейност (Б):	3-2300	0	0
В. Парични потоци от финансова дейност			
1. Постъпления от емитиране на ценни книжа	3-2401		
2. Плащания при обратно придобиване на ценни книжа	3-2401-1		
3. Постъпления от заеми	3-2403	3 731	
4. Платени заеми	3-2403-1	-4 655	-1 565
5. Платени задължения по лизингови договори	3-2405		
6. Платени лихви, такси, комисиони по заеми с инвестиционно предназначение	3-2404	-147	-91
7. Изплатени дивиденди	3-2404-1		
8. Други постъпления/ плащания от финансова дейност	3-2407	-285	
Нетен паричен поток от финансова дейност (В):	3-2400	-1 356	-1 656
Г. Изменения на паричните средства през периода (А+Б+В):	3-2500	372	-989
Д. Парични средства в началото на периода	3-2600	330	1 319
Е. Парични средства в края на периода, в т.ч.:	3-2700	702	330
наличност в касата и по банкови сметки	3-2700-1		
блокирани парични средства	3-2700-2		

Забележка:



В клетката "Парични средства в началото на периода" се поставя стойността на паричните средства в началото на съответната година.

Дата на съставяне: 31.3.2017 г.

Съставител: Ивета Добружанска

Представяващ/и:

Искра Чолакова,
временно пълномощник Димитър Димитров



ОТЧЕТ ЗА ИЗМЕНЕНИЯТА В СОБСТВЕНИЯ КАПИТАЛ
(на индивидуална основа)


на ВЕСЕЛИНОВО ЕНЕРДЖИ ЕООД
ЕИК по БУЛСТАТ: 200755264
към 31.12.2016 г.

(в хил. лева)

ПОКАЗАТЕЛИ	Код на реда	Основен капитал	Резерви						Натрупани печалби/загуби			Резерв от преводи	Общо собствен капитал	Малцинствено участие	
			преми от емисия (променн резерв)	резерв от последващи и оценки	целеви резерви		други	печалба	загуба	7	8				9
					общ	специални зирани									
а	1	2	3	4	5	6	7	8	9	10	11				
Салдо в началото на отчетния период	4-01	1-0410	1-0422	1-0424	1-0425	1-0426	1-0452	1-0453	4-0426-1	1-0400	1-0400-1	0	0		
Салдо в началото на отчетния период	4-01	6 061	0	0	0	0	0	0	0	0	0	0	0		
Промени в началните салда поради:	4-15	0	0	0	0	0	0	0	0	0	0	0	0		
Ефект от промени в счетоводната политика	4-15-1														
Фундаментални грешки	4-15-2														
Коригирано салдо в началото на отчетния период	4-01-1	6 061	0	0	0	0	2 666	-12	0	8 715	0	0	0		
Нетна печалба/загуба за периода	4-05	0	0	0	0	0	865	0	0	865	0	0	0		
1. Разпределение на печалбата за:	4-06														
дивиденди	4-07-1														
други	4-08														
2. Покриване на загуби	4-08														
3. Последващи оценки на дълготрайни материални и нематериални активи, в т.ч.	4-09	0	0	0	0	0	0	0	0	0	0	0	0		
увеличения	4-10														
намаления	4-11														
4. Последващи оценки на финансови активи и инструменти, в т.ч.	4-12	0	0	0	0	0	0	0	0	0	0	0	0		
увеличения	4-13														
намаления	4-14														
5. Ефект от отсрочени данъци	4-16-1														
6. Други изменения	4-16	6 061	0	0	0	0	3 531	-12	0	9 580	0	0	0		
7. Салдо към края на отчетния период	4-17	6 061	0	0	0	0	0	0	0	0	0	0	0		
8. Промени от преводи на годишни финансови отчети на предприятия в чужбина	4-18														
9. Промени от преизчисляване на финансови отчети при саръификация	4-19														
Собствен капитал	4-20	6 061	0	0	0	0	3 531	-12	0	9 580	0	0	0		
Салдо към края на отчетния период	4-20	6 061	0	0	0	0	3 531	-12	0	9 580	0	0	0		

Забележка: На ред "Салдо в началото на отчетния период" се посочва салдото, което е в края на предходната година.

Дата на съставяне: 31.3.2017 г.



СПРАВКА ЗА ИНВЕСТИЦИИТЕ В ДЪЩЕРНИ, СМЕСЕНИ, АСОЦИИРАНИ И ДРУГИ ПРЕДПРИЯТИЯ

на ВЕСЕЛИНОВО ЕНЕРДЖИ ЕООД
 ЕИК по БУЛСТАТ: 200755264
 към 31.12.2016 г.

(в хил. лева)

Наименование и седалище на предприятията, в които са инвестициите	Код на реда	Размер на инвестицията	Процент на инвестицията в капитала на другото предприятие	Инвестиция в ценни книжа, приети за търговия на фондова борса	Инвестиция в ценни книжа, неприети за търговия на фондова борса
а	б	1	2	3	4
A. В СТРАНАТА					
I. Инвестиции в дъщерни предприятия					
1					0
2					0
3					0
4					0
5					0
6					0
7					0
8					0
9					0
10					0
11					0
12					0
13					0
14					0
15					0
	<i>Обща сума I:</i>	<i>8-4001</i>	<i>0</i>	<i>0</i>	<i>0</i>
II. Инвестиции в смесени предприятия					
1					0
2					0
3					0
4					0
5					0
6					0
7					0
8					0
9					0
10					0
11					0
12					0
13					0
14					0
15					0
	<i>Обща сума II:</i>	<i>8-4006</i>	<i>0</i>	<i>0</i>	<i>0</i>
III. Инвестиции в асоциирани предприятия					
1					0
2					0
3					0
4					0
5					0
6					0
7					0
8					0
9					0
10					0
11					0
12					0
13					0
14					0
15					0
	<i>Обща сума III:</i>	<i>84011</i>	<i>0</i>	<i>0</i>	<i>0</i>


Наименование и седалище на предприятията, в които са инвестициите	Код на реда	Размер на инвестицията	Процент на инвестицията в капитала на другото предприятие	Инвестиция в ценни книжа, приети за търговия на фондова борса	Инвестиция в ценни книжа, неприети за търговия на фондова борса
а	б	1	2	3	4
IV. Инвестиции в други предприятия					0
1					0
2					0
3					0
4					0
5					0
6					0
7					0
8					0
9					0
10					0
11					0
12					0
13					0
14					0
15					0
<i>Обща сума IV:</i>	<i>8-4016</i>		<i>0</i>		<i>0</i>
<i>Обща сума за страната (I+II+III+IV):</i>	<i>8-4025</i>		<i>0</i>		<i>0</i>
Б. В ЧУЖБИНА					0
I. Инвестиции в дъщерни предприятия					0
1					0
2					0
3					0
4					0
5					0
6					0
7					0
8					0
9					0
10					0
11					0
12					0
13					0
14					0
15					0
<i>Обща сума I:</i>	<i>8-4030</i>		<i>0</i>		<i>0</i>
II. Инвестиции в смесени предприятия					0
1					0
2					0
3					0
4					0
5					0
6					0
7					0
8					0
9					0
10					0
11					0
12					0
13					0
14					0
15					0
<i>Обща сума II:</i>	<i>8-4035</i>		<i>0</i>		<i>0</i>

Наименование и седалище на предприятията, в които са инвестициите	Код на реда	Размер на инвестицията	Процент на инвестицията в капитала на другото предприятие	Инвестиция в ценни книжа, приети за търговия на фондова борса	Инвестиция в ценни книжа, неприети за търговия на фондова борса
а	б	1	2	3	4
III. Инвестиции в асоциирани предприятия					
1					0
2					0
3					0
4					0
5					0
6					0
7					0
8					0
9					0
10					0
11					0
12					0
13					0
14					0
15					0
	Обща сума III:	8-4040	0		0
IV. Инвестиции в други предприятия					
1					0
2					0
3					0
4					0
5					0
6					0
7					0
8					0
9					0
10					0
11					0
12					0
13					0
14					0
15					0
	Обща сума IV:	8-4045	0		0
Обща сума за чужбина (I+II+III+IV):					
		8-4050	0		0

Дата на съставяне: 31.3.2017 г.

Съставител: Ивета Добружклиева

Представяващ/и: Искра Чолакова,
чрез пълномощник Димитър Димитров



СПРАВКА ЗА НЕТЕКУЩИТЕ АКТИВИ

на ВЕСЕЛИНОВО ЕНЕРДЖИ ЕООД
 ЕИК по БУЛСТАТ: 200755264
 към 31.12.2016 г.


(в хил. лева)

ПОКАЗАТЕЛИ	Код на реда	Отчетна стойност на нетекущите активи				Преценка		Амортизация					Преценка	Преценена амортизация в края на периода (11+12-13)	Балансова стойност за текущия период (7-14)	
		в началото на периода	на постъпване през периода	на излизане през периода	в края на периода (1+2-3)	увеличение	намаление	в началото на периода	начислено през периода	отписана през периода	в края на периода (8+9-10)	увеличение				намаление
													1	2	3	
I. Имоти, машини, съоръжения и оборудване																
1. Земи (терени)	5-1001	200			200											200
2. Страни и конструкции	5-1002				0											0
3. Машини и оборудване	5-1003	15 533		6	15 527								2 716	776	3 492	12 035
4. Съоръжения	5-1004				0											0
5. Транспортни средства	5-1005				0											0
6. Стопански инвентар	5-1007-1				0											0
7. Р-ли за придобиване и ликвидация на активи по стопански начин	5-1007-2				0											0
8. Други	5-1007	15 733		0	15 727	0							2 716	776	3 492	12 235
Обща сума I:																
II. Инвестиционни имоти																
III. Биологични активи																
IV. Нематериални активи																
1. Права върху собственост	5-1017				0											0
2. Програми продукти	5-1018				0											0
3. Продукти от развойна дейност	5-1019				0											0
4. Други	5-1020				0											0
Обща сума II:																
V. Финансови активи (без дългосрочни вземания)																
1. Инвестиции в:	5-1032	0			0											0
дългосрочни предприятия	5-1033				0											0
месесни предприятия	5-1034				0											0
асоциирани предприятия	5-1035				0											0
други предприятия	5-1036				0											0
2. Държани до настъпване на падеж:	5-1038	0			0											0
държавни ценни книжа	5-1038-1				0											0
облигации, в т.ч.:	5-1038-2				0											0
облигации	5-1038-3				0											0
Други инвестиции, държани до настъпване на падеж	5-1038-4				0											0
3. Други	5-1038-5				0											0
Обща сума V:																
VI. Търговска репутация	5-1045				0											0
Общ сбор (I+ II+ III+ IV+V+VI)	5-1060	15 733		0	15 727	0							2 716	776	3 492	12 235

Забележка: Предприятията, които имат собствени нетекущи материални активи в чужбина, представят отделна справка за всяка страна.
 Дата на съставяне: 31.3.2017 г.

Съставител: Ивета Добруджалиева

Представяващ/г:



СПРАВКА ЗА ВЗЕМАНИЯТА, ЗАДЪЛЖЕНИЯТА И ПРОВИЗИИТЕ

на ВЕСЕЛИНОВО ЕНЕРДЖИ ЕООД
ЕИК по БУЛСТАТ: 200755264
към 31.12.2016 г.

A. ВЗЕМАНИЯ

(в хил.лева)

ПОКАЗАТЕЛИ	Код на реда	Сума на вземанията	Степен на ликвидност	
			до 1 година	над 1 година
а	б	г	2	3
I. Невнесен капитал	6-2010			0
II. Нетекущи търговски и други вземания				
1. Вземания от свързани предприятия, в т.ч.:	6-2021	0	0	0
- предоставени заеми	6-2022			0
- продажба на активи и услуги	6-2241			0
- други	6-2023			0
2. Вземания от предоставени търговски заеми	6-2024			0
3. Други дългосрочни вземания, в т.ч.:	6-2026	9	0	9
- финансов лизинг	6-2027	9		9
- други	6-2029			0
Всичко за II:	6-2020	9	0	9
III. Данъчни активи				0
Активи по отсрочени данъци	6-2030	71		71
IV. Текущи търговски и други вземания				
1. Вземания от свързани предприятия, в т.ч.:	6-2031	0	0	0
- предоставени заеми	6-2032			0
- от продажби	6-2033			0
- други	6-2034			0
2. Вземания от клиенти и доставчици	6-2035	25	25	0
3. Вземания от предоставени аванси	6-2036			0
4. Вземания от предоставени търговски заеми	6-2037			0
5. Съдебни вземания	6-2039			0
6. Присъдени вземания	6-2040			0
7. Данъци за възстановяване, в т.ч.:	6-2041	22	22	0
- корпоративни данъци върху печалбата	6-2043			0
- данък върху добавената стойност	6-2044	22	22	0
- възстановими данъчни временни разлики	6-2045			0
- други данъци	6-2046			0
8. Други краткосрочни вземания, в т.ч.:	6-2047	0	0	0
- по липси и начети	6-2048			0
- от осигурителните организации	6-2049			0
- по рекламации	6-2050			0
- други	6-2051			0
Всичко за IV:	6-2060	47	47	0
ОБЩО ВЗЕМАНИЯ (I+II+III+IV):	6-2070	127	47	80

Б. ЗАДЪЛЖЕНИЯ

(в хил. лева)

ПОКАЗАТЕЛИ	Код на реда	Сума на задължението	Степен на изискуемост		Стойност на обезпечението
			до 1 година	над 1 година	
а	б	1	2	3	4
I. Нетекущи търговски и други задължения					
1. Задължения към свързани предприятия, в т.ч. от:	6-2111	0	0	0	0
- заеми	6-2112			0	
- доставки на активи и услуги	6-2113			0	
- други	6-2244			0	
2. Задължения по получени заеми към банки и небанкови финансови институции, в т.ч.:	6-2114	2860	0	2860	13103
- банки, в т.ч.:	6-2115	2860		2860	13103
- просрочени	6-2116			0	
- небанкови финансови институции, в т.ч.:	6-2114-1			0	
- просрочени	6-2114-2			0	
3. Задължения по ЗУНК	6-2123-1			0	
4. Задължения по получени търговски заеми	6-2118			0	
5. Задължения по облигационни заеми	6-2120			0	
6. Други дългосрочни задължения, в т.ч.:	6-2123			0	
- по финансов лизинг	6-2124			0	
Всичко за I:	6-2130	2860	0	2860	13103
II. Данъчни пасиви					
Пасиви по отсрочени данъци	6-2122			0	
III. Текущи търговски и други задължения					
1. Задължения към свързани предприятия, в т.ч. от:	6-2141	0	0	0	0
- доставени активи и услуги	6-2142			0	
- дивиденди	6-2143			0	
- други	6-2143-1			0	
2. Задължения по получени заеми към банки и небанкови финансови институции, в т.ч.:	6-2144	612	612	0	0
- към банки, в т.ч.	6-2145	612	612	0	
- просрочени	6-2146			0	
- небанкови финансови институции, в т.ч.	6-2144-1			0	
- просрочени	6-2144-2			0	
3. Текуща част от нетекущите задължения:	6-2161-1	0	0	0	0
- по ЗУНК	6-2161-2			0	
- по облигационни заеми	6-2161-3			0	
- по получени дългосрочни заеми от банки и небанкови финансови институции	6-2161-4			0	
- други	6-2161-5			0	
4. Текущи задължения:	6-2148	51	51	0	0
Задължения по търговски заеми	6-2147			0	
Задължения към доставчици и клиенти	6-2149	29	29	0	
Задължения по получени аванси	6-2150			0	
Задължения към персонала	6-2151			0	
Данъчни задължения, в т.ч.:	6-2152	22	22	0	0
- корпоративен данък върху печалбата	6-2154	21	21	0	
- данък върху добавената стойност	6-2155			0	
- други данъци	6-2156	1	1	0	
Задължения към осигурителни предприятия	6-2157			0	
5. Други краткосрочни задължения	6-2161			0	
Всичко за III:	6-2170	663	663	0	0
ОБЩО ЗАДЪЛЖЕНИЯ (I+II+III):	6-2180	3523	663	2860	13103

В. ПРОВИЗИИ

(в хил. ле)



ПОКАЗАТЕЛИ	Код на реда	В началото на годината	Увеличение	Намаление	В края на периода
а	б	1	2	3	4
1. Провизии за правни задължения	6-2210				0
2. Провизии за конструктивни задължения	6-2220				0
3. Други провизии	6-2230				0
Обща сума (1+2+3):	6-2240		0	0	0

Забележка: Вземанията и задълженията от и към чужбина се посочват в отделна справка за всяка страна.

Дата на съставяне: 31.3.2017 г.

Съставител: Ивета Добруджалска

Представявам:

 Ивета Чолакова,
 чрез помощник Димитър Димитров


СПРАВКА ЗА ЦЕННИТЕ КНИЖА

на ВЕСЕЛИНОВО ЕНЕРДЖИ ЕООД
 ЕИК по БУЛСТАТ: 200755264
 към 31.12.2016 г.

(в хил. лева)

ПОКАЗАТЕЛИ	Код на реда	Вид и брой на ценните книжа				Стойност на ценните книжа			преоценена стойност (4+5-6)
		обикновени	привилегировани	конвертируеми	отчетна стойност	увеличение	намаление	6	
I. Нетекущи финансови активи в ценни книжа	а	1	2	3	4	5	6	7	
1. Акции	7-3031							0	
2. Облигации, в т.ч.:	7-3035							0	
общински облигации	7-3035-1							0	
3. Държавни ценни книжа	7-3036							0	
4. Други	7-3039							0	
Обща сума I:	7-3040	0	0	0	0	0	0	0	
II. Текущи финансови активи в ценни книжа									
1. Акции	7-3001							0	
2. Изкупени собствени акции	7-3005							0	
3. Облигации	7-3006							0	
4. Изкупени собствени облигации	7-3007							0	
5. Държавни ценни книжа	7-3008							0	
6. Деривативи и други финансови инструменти	7-3010-1							0	
7. Други	7-3010							0	
Обща сума II:	7-3020	0	0	0	0	0	0	0	

Забележка: Предприятията, които притежават чуждестранни ценни книжа, регистрирани в Регистър на краткосрочни и дългосрочни инвестиции, съставят отделна справка за всяка страна.

Дата на съставяне: 31.3.2017 г.

Съставител: Ивета Добруджалиева

Представяващи:

