

САФ МАГЕЛАН АД

ГОДИШЕН

КОНСОЛИДИРАН

ФИНАНСОВ ОТЧЕТ

ПО МСС И МСФО

31 декември 2012 г.

ОТЧЕТ ЗА ВСЕОБХВАТНИЯ ДОХОД

За периода 01.01.2012г. до 31.12.2012г.

в хиляди лева


	Бележки	31.12.2012	31.12.2011
Приходи от продажби	16.1	154	9,551
Други приходи	16.1	5	268
Отчетна ст/ст на продадени стоки	17.6	(130)	(7,960)
Изменение на запасите	17.6		7
Разходи за материали	17.1	(1)	(537)
Разходи за външни услуги	17.2	(12)	(361)
Разходи за амортизации	17.3		(312)
Разходи за персонала	17.4	(61)	(475)
Други разходи	17.5	(199)	(3,419)
Финансови приходи/разходи	18	(845)	(848)
Печалба преди облагане с данъци	12.3	(1,089)	(4,086)
Отсрочен данък печалба	12.3	(93)	(197)
Печалба за периода от продължаваща дейност	12.3	(996)	(3,889)
Нетна печалба за периода	12.3	(996)	(3,889)

Съставител:

/ Ст. Спасова /



Изп. Директор:



Изготвен доклад
1107 20.03.2013г.



ОТЧЕТ ЗА ФИНАНСОВОТО СЪСТОЯНИЕ

към 31.12.2012г.

В хиляди лева

АКТИВИ	Бележки	31.12.2012 г.	31.12.2011 г.
Нетекущи активи			
Търговски и други вземания	6	400	400
Активи по отсрочени данъци	7	867	774
Общо нетекущи активи		1,267	1,174
Материални запаси			
Търговски и други вземания	8	9	18
Търговски и други вземания	9	2,043	2,183
Финансови активи, за търгуване	10	9,247	9,247
Парични средства	11	194	230
Общо текущи активи		11,493	11,678
ОБЩО АКТИВИ		12,760	12,852
КАПИТАЛ И ПАСИВИ			
Акционерен капитал	12.1	1,716	1,716
Резерви	12.2	191	1,199
Акумулирани печалби	12.3	(2312)	(2322)
Общо капитал и резерви		(405)	593
Нетекущи пасиви			
Търговски и други задължения	13	43	43
Общо нетекущи пасиви		43	43
Текущи пасиви			
Търговски и други задължения	14	13,121	12,214
Провизии и други пасиви	14	1	2
Общо текущи пасиви		13,122	12,216
ОБЩО КАПИТАЛ И ПАСИВИ		12,760	12,852

Съставител:

/ Ст. Спасова /

Изп. Директор:

/ Г. Иванков /



Утвърден отчет от 10.03.2013г.



Приложенията са неразделна част от тези финансови отчети.

ОТЧЕТ ЗА ПАРИЧНИТЕ ПОТОЦИ

За периода 01.01.2012г. до 31.12.2012г.

В хиляди лева



	31.12.2012 г.	31.12.2011г.
Основна дейност		
Постъпления от клиенти	262	2611
Плащания на доставчици	(275)	(2979)
Плащания свързани с възнаграждения	(61)	(424)
Платени/възстановени данъци	(5)	(48)
Курсови разлики	(2)	1
Получени лихви		92
Платени лихви и банкови такси	(866)	(723)
Нетни парични потоци от основна д/ст	(947)	(1470)
Инвестиционна дейност		
Постъпления от продажба на ДМА	49	579
Нетни парични потоци от инвестиционна д/ст	49	579
Финансова дейност		
Постъпления от заеми	878	2281
Платени заеми	(16)	(1050)
Платени задължения по лизинг	0	(693)
Платени дивиденди	0	(1)
Нетни парични потоци от финансова д/ст	862	537
Нетно увеличение/намаление на паричните средства	(36)	(354)
Парични средства към 01 януари	230	584
Парични средства към 31 декември	194	230

Съставител:


/ Ст. Спасова /

Изп. Директор:


/ Г. Иванов /



Калка
Стойчева
Регистриран одитор

Изготвен доклад
на 20.03.2013г.

Приложенията са неразделна част от тези финансови отчети.

ОТЧЕТ ЗА ПРОМЕНИТЕ В КАПИТАЛА

За периода 01.01.2012г.. до 31.12.2012г.

В хиляди лева

	Основен капитал	Премии от емисии (премиен резерв)	Резерви	Акумулирани печалби/загуби	Общо собствен капитал
Салдо в началото към 01.01.2011 г.	1,716	1,433	3,995	(2662)	4,482
Коригирано салдо в началото на отчетния период	1,716	1,433	3,995	(2662)	4,482
Общ всеобхватен доход за периода				(3,889)	(3,889)
Покриване на загуби		(1,433)	(2,796)	4,229	0
Салдо в края на отчетния период	1,716	0	1,199	(2322)	593
Собствен капитал към 31.12.2011 г.	1,716	0	1,199	(2322)	593
Салдо в началото към 01.01.2012 г.	1,716	0	1,199	(2322)	593
Коригирано салдо в началото на отчетния период	1,716	0	1,199	(2322)	593
Покриване на загуби			(1008)	1008	
Общ всеобхватен доход за периода				(996)	(996)
Други изменения				(2)	(2)
Салдо в края на отчетния период	1,716	0	191	(2312)	(405)

Съставител:

/ Ст. Спасова /

Изп. Директор:

/ Г. Иванов



Изготвен доклад
на 10.03.2013г.

