

**„СПЕЦИАЛИЗИРАНИ БИЗНЕС СИСТЕМИ“ АД**  
**1517 София, ул. „Бесарабия“ № 24**  
**ЕИК БУЛСТАТ 121814067**

**КОНСОЛИДИРАН СЧЕТОВОДЕН БАЛАНС**  
**на „Специализирани Бизнес Системи“ АД към 31.03.2010 г.**


в хил. лв.

<i>Балансови пера</i>	<i>Приложен ие №</i>	<i>Към 31.03.2010г.</i>	<i>Към 31.12.2009 г.</i>
<b>АКТИВИ</b>			
<b>Нетекущи активи</b>			
Дълготрайни материални активи		2 110	2 123
Нематериални активи		1 318	1 327
Инвестиции		60	60
Отсрочени данъчни активи		44	44
<b>Общо нетекущи активи</b>		<b>3 532</b>	<b>3 554</b>
<b>Текущи активи</b>			
Материални запаси		1 914	1 816
Вземания и предоставени аванси		1 915	2 365
Парични средства и еквиваленти		272	138
Разходи за бъдещи периода			
<b>Общо текущи активи</b>		<b>4 101</b>	<b>4 319</b>
<b>Общо активи</b>		<b>7 633</b>	<b>7 873</b>
<b>КАПИТАЛ И ПАСИВИ</b>			
<b>КАПИТАЛ</b>			
Основен капитал		5 000	5 000
Премии от емисии		577	577
Преоценъчни резерви		161	161
Капиталови резерви		762	762
Резултат от предходни периоди		(303)	(178)
Резултат от текущия период		(93)	11
Малцинствено участие		146	145
<b>Общо капитал</b>		<b>6 250</b>	<b>6 478</b>
<b>ПАСИВИ</b>			
<b>Нетекущи пасиви</b>			
Отсрочени данъчни пасиви		220	220
<b>Общо нетекущи пасиви</b>		<b>220</b>	<b>220</b>
<b>Текущи пасиви</b>			
Текущи задължения		1 152	1 058
Текущи данъчни задължения		11	117
<b>Общо текущи пасиви</b>		<b>1 163</b>	<b>1 175</b>
<b>Общо пасиви</b>		<b>1 383</b>	<b>1 395</b>
<b>Общо собствен капитал и пасиви</b>		<b>7 633</b>	<b>7 873</b>

Дата: 28.05.2010

Съставител:

/П.Петров/



Ръководител:

/К. Желязков/

„СПЕЦИАЛИЗИРАНИ БИЗНЕС СИСТЕМИ“ АД  
1517 София, ул. „Бесарабия“ № 24  
ЕИК БУЛСТАТ 121814067

КОНСОЛИДИРАН ОТЧЕТ ЗА ДОХОДИТЕ  
на „СПЕЦИАЛИЗИРАНИ БИЗНЕС СИСТЕМИ“ АД  
към 31.03.2010 г.


В хил лв.

Наименование на перата	Приложение №	Годината завършваща на 31.03.2010 г.	Годината завършваща на 31.12.2009 г.
<b>ПРИХОДИ ОТ ДЕЙНОСТТА</b>			
Приходи от продажби		673	4939
Други приходи			23
<b>Общо приходи</b>		<b>673</b>	<b>4962</b>
<b>РАЗХОДИ ЗА ДЕЙНОСТТА</b>			
Разходи за материали		4	41
Разходи за външни услуги		53	376
Разходи за персонала		124	509
Разходи за амортизация		24	101
Разходи за обезценка и провизии			
Други оперативни разходи		6	75
Отчетна стойност на продадените стоки и нетекущи активи		546	3856
Други суми с корективен характер			
<b>Общо разходи за дейността</b>		<b>757</b>	<b>4958</b>
<b>Печалба от оперативна дейност</b>		<b>(84)</b>	<b>4</b>
<b>Финансирания</b>			
<b>ФИНАНСОВИ ПРИХОДИ И РАЗХОДИ</b>		<b>(9)</b>	<b>(1)</b>
<b>Печалба от дейността</b>		<b>(93)</b>	<b>3</b>
<i>Дял от печалбата на асоциирани и съвместни предприятия</i>			
<b>Извънредни приходи</b>			
<b>Печалба преди облагане с данъци</b>		<b>(93)</b>	<b>3</b>
Разход за данък			4
<b>Нетна печалба за периода</b>		<b>(93)</b>	<b>(1)</b>
В т.ч.			
нетна печалба на икономическата група		(9)	11
нетна печалба/загуба на малцинственото участие		-	(12)

Дата: 28.05.2010

Съставител:

/Я. Петров/



Ръководител:

/К. Желязков/

КОНСОЛИДИРАН ОТЧЕТ ЗА ПАРИЧНИТЕ ПОТОЦИ  
по прекия метод на „СПЕЦИАЛИЗИРАНИ БИЗНЕС СИСТЕМИ“ АД  
към 31.03.2010 г.


в хил. лв.

Наименование на перата	Годината завършваща на 31.03.2010 г.	Годината завършваща на 31.12.2009 г.
<b>Парични средства в началото на периода</b>	<b>136</b>	<b>490</b>
<b>А. Парични потоци от основна дейност</b>		
1. Постъпления от търговски контрагенти	1172	5956
2. Плащания към търговски контрагенти	941	5089
<b>Нетен паричен поток</b>	<b>231</b>	<b>867</b>
3. Постъпления свързани с трудови възнаграждения		
4. Плащания свързани с трудови възнаграждения	35	488
<b>Нетен паричен поток</b>	<b>(35)</b>	<b>(488)</b>
5. Постъпления от лихви		34
6. Плащания за лихви и дивиденди	5	81
<b>Нетен паричен поток</b>	<b>(5)</b>	<b>(47)</b>
7. Постъпления от валутни курсови разлики		
8. Плащания по валутни курсови разлики		3
<b>Нетен паричен поток</b>	<b>-</b>	<b>(3)</b>
9. Платени данъци	41	147
<b>Нетен паричен поток</b>	<b>(41)</b>	<b>(147)</b>
10. Постъпления свързани с други парични потоци от основна дейност		46
11. Плащания свързани с други парични потоци от основна дейност	1	
<b>Нетен паричен поток</b>	<b>(1)</b>	<b>46</b>
<b>Всичко нетен паричен поток от основна дейност</b>	<b>149</b>	<b>228</b>
<b>Б. Парични потоци от инвестиционна дейност</b>		
12. Постъпления свързани с продажба на инвестиции		
13. Плащания свързани с покупка на инвестиции		
<b>Нетен паричен поток</b>	<b>-</b>	<b>-</b>
14. Постъпления свързани с продажба на ДМА		1
15. Плащания свързани с покупка на ДМА		1
<b>Нетен паричен поток</b>	<b>-</b>	<b>-</b>
<b>Всичко нетен паричен поток от инвестиционна дейност</b>	<b>-</b>	<b>-</b>
<b>В. Парични потоци от финансова дейност</b>		
16. Постъпления от предоставени заеми	391	488
17. Плащания свързани с получени заеми	405	1069
<b>Нетен паричен поток</b>	<b>(14)</b>	<b>(581)</b>
18. Постъпления свързани с емитиране на ценни книжа		
19. Плащания свързани с емитиране на ценни книжа		
<b>Нетен паричен поток</b>	<b>-</b>	<b>-</b>
20. Постъпления от лихви дивиденди и други подобни		
21. Плащания за лихви дивиденди и други подобни		
<b>Нетен паричен поток</b>	<b>-</b>	<b>-</b>
22. Постъпления от допълнителни вноски на собствениците		
23. Плащания свързани с връщане на допълнителни вноски на собствениците		
<b>Нетен паричен поток</b>	<b>-</b>	<b>-</b>
24. Постъпления от вноски на собствениците за увеличение на капитала		
<b>Нетен паричен поток</b>	<b>-</b>	<b>-</b>
25. Постъпления от други финансови операции	1	
26. Плащания по други финансови операции		1
<b>Нетен паричен поток</b>	<b>1</b>	<b>(1)</b>
<b>Всичко нетен паричен поток от финансова дейност</b>	<b>(13)</b>	<b>(582)</b>
Изменение на паричния поток за периода	136	(354)
<b>Парични средства в края на периода</b>	<b>272</b>	<b>136</b>

Дата: 28.05.2010

Съставител:

/П. Петров/



Ръководител:

/К. Желязков/

КОНСОЛИДИРАН ОТЧЕТ ЗА ПРОМЕНИТЕ В КАПИТАЛА


на „СПЕЦИАЛИЗИРАНИ БИЗНЕС СИСТЕМИ“ АД  
 към 31.03.2010 г.

в хил. лв.

Показатели	За предприятието майка							Малцинс- твено участие
	Осно- вен капи- тал	Премии от еми- сии	Резерви			Финансо в резулт- ат печалба/ загуба	Общо	
			Прео- ценъчен ре-зерв	Зако- нови резерви	Други резерви			
Салдо на 31.12.2009 г.	5000	577	161	405	357	(167)	6333	145
Финансов резултат 1-во трим. 2010 г.						(93)	(93)	
Разпределяне на печалбата през 2010г:							0	
Ефект от промяна на счетоводната политика						(135)	-135	
Други промени в капитала през 2010 г.						(1)	-1	1
Салдо на 31.12.2009 г.	5000	577	161	405	357	-396	6104	146

Дата: 28.05.2010

Съставител: /П.Петров/  
//



Ръководител:

/К. Желязков/