

„СПЕЦИАЛИЗИРАНИ БИЗНЕС СИСТЕМИ“ АД
1517 София, ул. „Бесарабия“ № 24
ЕИК БУЛСТАТ 121814067

МЕЖДИНЕН КОНСОЛИДИРАН ОТЧЕТ ЗА ФИНАНСОВОТО СЪСТОЯНИЕ
на „Специализирани Бизнес Системи“ АД към 30.06.2013 г.


в хил. лв.

Балансови пера	Приложение №	Към 30.06.2013г.	Към 31.12.2012 г.
АКТИВИ			
Нетекущи активи			
Дълготрайни материални активи	3	1787	1967
Нематериални активи	4	1198	1215
Инвестиции	5	147	147
Вземания по търговски заеми	5		
Отсрочени данъчни активи	10	47	47
Общо нетекущи активи		3179	3376
Текущи активи			
Материални запаси	6	2131	1977
Вземания и предоставени аванси	7	1661	1681
Парични средства и еквиваленти	8	100	101
Общо текущи активи		3892	3759
Общо активи		7071	7135
КАПИТАЛ И ПАСИВИ			
КАПИТАЛ			
Основен капитал	9	5000	5000
Премии от емисии	9	577	577
Преоценъчни резерви	9	161	161
Капиталови резерви	9	437	437
Резултат от предходни периоди	9	(395)	(398)
Резултат от текущия период	9	(51)	3
Малцинствено участие	9	159	136
Общо капитал		5888	5916
ПАСИВИ			
Нетекущи пасиви			
Отсрочени данъчни пасиви	10	222	222
Общо нетекущи пасиви		222	222
Текущи пасиви			
Текущи задължения	11	929	945
Текущи данъчни задължения	11	32	52
Общо текущи пасиви		961	997
Общо пасиви		1183	1219
Общо собствен капитал и пасиви		7071	7135

Дата: 23.08.2013г.

Съставител:

/Р.Цолева



Ръководител:

/К. Желязков



„СПЕЦИАЛИЗИРАНИ БИЗНЕС СИСТЕМИ“ АД
1517 София, ул. „Бесарабия“ № 24
ЕИК БУЛСТАТ 121814067

МЕЖДИНЕН КОНСОЛИДИРАН ОТЧЕТ ЗА ВСЕОБХВАТНИЯ ДОХОД
на „СПЕЦИАЛИЗИРАНИ БИЗНЕС СИСТЕМИ“ АД
Към 30.06.2013 г.

В ХИЛ ЛВ.

Наименование на перата	Приложение №	2013Г.	2012Г.
ПРИХОДИ ОТ ДЕЙНОСТТА			
Приходи от продажби	12	837	975
Други приходи	13	206	
Общо приходи		1043	975
РАЗХОДИ ЗА ДЕЙНОСТТА			
Разходи за материали	14	248	15
Разходи за външни услуги	14	65	108
Разходи за персонала	14	148	122
Разходи за амортизация	14	39	58
Разходи за обезценка и провизии	14		
Други оперативни разходи	14	40	26
Отчетна стойност на продадените стоки и нетекущи активи	14	553	519
Други суми с корективен характер	14		13
Общо разходи за дейността		1093	861
Печалба от оперативна дейност		(50)	114
Финансирания			
ФИНАНСОВИ ПРИХОДИ И РАЗХОДИ	15	22	(2)
Печалба от дейността		(28)	112
<i>Дял от печалбата на асоциирани и съвместни предприятия</i>			
Извънредни приходи			
Печалба преди облагане с данъци		(28)	112
Разход за данък			
Нетна печалба за периода		(51)	105
В т.ч.			
нетна печалба на икономическата група		(74)	105
нетна печалба/загуба на малцинственото участие		23	7

Дата: 23.08.2013г.

Съставител:

/Р.Цолева/



Ръководител:

/К. Желязков/



„СПЕЦИАЛИЗИРАНИ БИЗНЕС СИСТЕМИ“ АД
1517 София, ул. „Бесарабия“ № 24
ЕИК БУЛСТАТ 121814067


МЕЖДИНЕН КОНСОЛИДИРАН ОТЧЕТ ЗА ПАРИЧНИТЕ ПОТОЦИ
по прякия метод на „СПЕЦИАЛИЗИРАНИ БИЗНЕС СИСТЕМИ“ АД
Към 30.06.2013 г.

Наименование на перата	В ХИЛ. ЛВ.	
	2013Г.	2012Г.
Парични средства в началото на периода	101	68
А. Парични потоци от основна дейност		
1. Постъпления от търговски контрагенти	926	939
2. Плащания към търговски контрагенти	911	784
Нетен паричен поток	15	155
3. Постъпления свързани с трудови възнаграждения		
4. Плащания свързани с трудови възнаграждения	117	48
Нетен паричен поток	(117)	(48)
5. Постъпления от лихви	1	
6. Плащания за лихви и дивиденди	15	15
Нетен паричен поток	(14)	(15)
7. Постъпления от валутни курсови разлики		
8. Плащания по валутни курсови разлики		
Нетен паричен поток	-	-
9. Платени данъци	43	-5
Нетен паричен поток	(43)	5
10. Постъпления свързани с други парични потоци от основна дейност	121	
11. Плащания свързани с други парични потоци от основна дейност	44	44
Нетен паричен поток	77	(44)
Всичко нетен паричен поток от основна дейност	(82)	53
Б. Парични потоци от инвестиционна дейност		
12. Постъпления свързани с продажба на инвестиции		
13. Плащания свързани с покупка на инвестиции		
Нетен паричен поток	-	-
14. Постъпления свързани с продажба на ДМА	120	
15. Плащания свързани с покупка на ДМА	0	19
Нетен паричен поток	120	(19)
Всичко нетен паричен поток от инвестиционна дейност	120	(19)
В. Парични потоци от финансова дейност		
16. Постъпления от предоставени заеми	10	
17. Плащания свързани с получени заеми	50	5
Нетен паричен поток	(40)	(5)
18. Постъпления свързани с емитиране на ценни книжа		
19. Плащания свързани с емитиране на ценни книжа		
Нетен паричен поток	-	-
20. Постъпления от лихви дивиденди и други подобни	1	
21. Плащания за лихви дивиденди и други подобни		
Нетен паричен поток	1	-
22. Постъпления от допълнителни вноски на собствениците		
23. Плащания свързани с връщане на допълнителни вноски на собствениците		
Нетен паричен поток	-	-
24. Постъпления от вноски на собствениците за увеличение на капитала		
Нетен паричен поток	-	-
25. Постъпления от други финансови операции		
26. Плащания по други финансови операции		
Нетен паричен поток	-	-
Всичко нетен паричен поток от финансова дейност	(39)	(5)
Изменение на паричния поток за периода	(1)	29
Парични средства в края на периода	100	97

Дата: 23.08.2013г.

Съставител:

/Р.Цолева/



Ръководител:

/К. Желязков/



"Специализирани Бизнес Системи" АД
 гр.София ул. „Бесарабия“ №24
 ЕИК БУЛСТАТ 121814067

КОНСОЛИДИРАН ОТЧЕТ ЗА ПРОМЕНИТЕ НА СОБСТВЕНИЯ КАПИТАЛА

на „СПЕЦИАЛИЗИРАНИ БИЗНЕС СИСТЕМИ“ АД
 Към 30.06.2013 г.


в хил. лв.

Показатели	За предприятието майка							Малцинс твено участие
	Осно- вен капи-тал	Премии от еми- сии	Резерви			Финансо в резул- тат печалба/ загуба	Общо	
			Прео- ценъчен ре-зерв	Зако- нови резерви	Други резерви			
Салдо на 31.12.2012 г.	5000	577	161	411	26	(395)	5780	136
Финансов резултат към 30.06. 2013 г.						(51)	(51)	23
Салдо на 30.06.2013 г.	5000	577	161	411	26	(446)	5729	159

Дата: 23.08.2013г.

Съставител:

/Р.Цолева/



Ръководител:

/К. Желязков

