

**ГРУПА БЪЛГАРСКА БАНКА ЗА РАЗВИТИЕ**  
**КОНСОЛИДИРАН ОТЧЕТ ЗА ВСЕОБХВАТНИЯ ДОХОД**  
**ЗА ПЕРИОДА, ПРИКЛЮЧВАЩ НА 30 юни 2011**


В хиляди лева

	Периода, приключващ на 30.6.2011	Периода, приключващ на 30.6.2010
Приходи от лихви	45 228	26 646
Разходи за лихви	(10 988)	(3 668)
<b>Нетен лихвен доход</b>	<b>34 240</b>	<b>22 978</b>
Приходи от такси и комисиони	1 444	985
Разходи за такси и комисиони	(13)	(13)
<b>Нетен доход от такси и комисиони</b>	<b>1 431</b>	<b>972</b>
Нетен доход от операции в чуждестранна валута	197	93
Нетен доход от ценни книжа на разположение за продажба	(14)	(64)
Други доходи от дейността	5 461	101
<b>Оперативен доход</b>	<b>41 315</b>	<b>24 080</b>
Общи и административни разходи	(5 301)	(3 461)
Разходи за амортизации	(102)	(99)
Разходи за обезценки на кредити и гаранции	(11 892)	(7 934)
<b>Печалба преди данъци</b>	<b>24 020</b>	<b>12 586</b>
Разход за данък върху печалбата	(2 401)	(1 259)
<b>Нетна печалба за годината</b>	<b>21 619</b>	<b>11 327</b>
Други компоненти на всеобхватния доход		
Нетна промяна в справедливата стойност на финансови активи на разположение за продажба	(185)	(25)
Данък върху дохода свързан с компонентите на другия всеобхватен доход	-	2
Друг всеобхватен доход за годината нетно от данък	(185)	(23)
<b>Общо всеобхватен доход за годината</b>	<b>21 434</b>	<b>11 304</b>

Илия Караниколов  
 Изпълнителен директор

Владимир Гюлев  
 Изпълнителен директор

Иван Личев  
 Главен счетоводител (съставител)



**ГРУПА БЪЛГАРСКА БАНКА ЗА РАЗВИТИЕ**  
**КОНСОЛИДИРАН ОТЧЕТ ЗА ФИНАНСОВОТО СЪСТОЯНИЕ**  
 към 30 юни 2011 година

В хиляди лева

	Към <u>30.6.2011</u>	Към <u>31.12.2010</u>
<b>Активи</b>		
Парични средства в каса и по разплащателна сметка в Централната банка	67 382	33 694
Вземания от банки	881 803	660 207
Предоставени кредити и аванси на клиенти	458 143	367 590
Вземания от Републиканския бюджет	280 959	266 190
Ценни книжа на разположение за продажба	17 564	17 922
Ценни книжа държани до падеж	4 983	5 205
Имоти, машини и съоръжения, нематериални активи	14 315	14 273
Активи по отсрочени данъци	146	146
Други активи	2 197	2 122
Активи държани за продажба	7 551	3 291
<b>Общо активи</b>	<b><u>1 735 043</u></b>	<b><u>1 370 640</u></b>
<b>Пасиви</b>		
Депозити от кредитни институции	127 991	91 538
Депозити от други клиенти, различни от кредитни институции	344 769	52 850
Привлечени средства от международни институции	339 012	331 357
Други привлечени средства	154 430	151 303
Облигационни заеми	78 483	78 499
Финансови пасиви държани за търгуване	295	
Други пасиви	7 801	4 633
<b>Общо пасиви</b>	<b><u>1 052 781</u></b>	<b><u>710 180</u></b>
<b>Собствен капитал</b>		
Акционерен капитал	601 774	601 774
Неразпределена печалба	21 619	26 628
Преоценъчен резерв	(121)	(304)
Резерви	58 990	32 362
<b>Общо собствен капитал</b>	<b><u>682 262</u></b>	<b><u>660 460</u></b>
<b>Общо пасиви и собствен капитал</b>	<b><u>1 735 043</u></b>	<b><u>1 370 640</u></b>






Илия Караниколов  
Изпълнителен директор

Владимир Гюлев  
Изпълнителен директор

Иван Личев  
Главен счетоводител (съставител)




**ГРУПА БЪЛГАРСКА БАНКА ЗА РАЗВИТИЕ**  
**КОНСОЛИДИРАН ОТЧЕТ ЗА ПАРИЧНИТЕ ПОТОЦИ**  
**ЗА ПЕРИОДА, ПРИКЛЮЧВАЩ НА 30 юни 2011**

	Периода, приключващ на 30.06.2011	Периода, приключващ на 30.06.2010
<b>Оперативна дейност</b>		
Печалба преди данъци	24 020	12 586
Разходи за обезценки на кредити и гаранции	11 891	7 934
Загуби от обезценки на ценни книжа на разположение за продажба	-	-
Разходи за амортизации	102	99
Балансова стойност на отписани активи	-	55
Други непарични изменения	(4 745)	2
<b>Паричен поток от оперативна печалба преди промените в оперативните активи и пасиви</b>	<b>31 268</b>	<b>20 676</b>
(Увеличение)/намаление на резервен обезпечителен фонд при БНБ	(13)	(15)
Намаление/(увеличение) на вземанията от банки	(42 447)	11 883
(Увеличение) на кредитите и вземанията	(80 985)	(66 015)
(Увеличение) на предоставените кредити на Републиканския бюджет	(4 942)	-
Намаление на ценни книжа на разположение за продажба	541	588
(Увеличение) на вземанията по начислени лихви и такси	(11 310)	7 431
(Увеличение) на други активи	(1 878)	(462)
Увеличение депозити от кредитни институции	36 444	33 022
(Намаление) на привлечените средства от клиенти	280 969	(9 250)
Увеличение/(намаление) на задълженията по начислени лихви и такси	(773)	(2 281)
Намаление на други пасиви	93	(25)
Платени данъци	(1 987)	(2 094)
<b>Паричен поток от оперативна дейност</b>	<b>204 980</b>	<b>(6 542)</b>
<b>Инвестиционна дейност</b>		
Парични плащания за придобиване на имоти машини и съоръжения и нематериални активи	(145)	(1)
Инвестиции в дъщерни дружества	-	-
<b>Паричен поток от инвестиционна дейност</b>	<b>(145)</b>	<b>(1)</b>
<b>Финансова дейност</b>		
Емисия на облигационен заем	-	39 117
Получени суми по дългосрочно привлечени средства	23 366	47 187
Платени суми по дългосрочно привлечени средства	(14 733)	(9 010)
Получени суми по други привлечени средства	169	3 647
<b>Паричен поток от финансова дейност</b>	<b>8 802</b>	<b>80 941</b>
<b>Нетно (намаление)/увеличение на паричните средства и паричните еквиваленти</b>	<b>213 637</b>	<b>74 398</b>
<b>Парични средства и парични еквиваленти към 01 януари</b>	<b>197 820</b>	<b>100 803</b>
<b>Парични средства и парични еквиваленти към 30 юни</b>	<b>411 457</b>	<b>175 201</b>

Илия Караниколов  
 Изпълнителен директор


Владимир Гюлев  
 Изпълнителен директор

Иван Личев  
 Главен счетоводител (съставител)



ГРУПА БЪЛГАРСКА БАНКА ЗА РАЗВИТИЕ  
 КОНСОЛИДИРАН ОТЧЕТ ЗА ПРОМЕНИТЕ В СОБСТВЕНИЯ КАПИТАЛ  
 към 30 юни 2011 година

В хиляди лева	Акционерен капитал	Законови резерви	Допълнителни резерви	Резерв по финансови активи на разположение за продажба	Неразпределена печалба	Общо
Салдо към 1 януари 2010	589 574	10 395	6 190	(193)	15 777	621 743
Общ всеобхватен доход за периода	-	-	-	(23)	11 327	11 304
Трансформиране на неразпределена печалба в задължителни резерви	15 777	-	-	-	(15 777)	-
Салдо към 30 юни 2010	589 574	26 172	6 190	(216)	11 327	633 047
Увеличение на акционерния капитал	12 200	-	-	-	-	12 200
Трансформиране на неразпределена печалба в задължителни резерви	-	-	-	-	-	-
Печалба за периода	-	-	-	-	15 301	15 301
Нетна промяна в справедливата стойност на активи на разположение за продажба	-	-	-	(88)	-	(88)
Общ всеобхватен доход за периода	-	-	-	(88)	15 301	15 213
Салдо към 31 декември 2010	601 774	26 172	6 190	(304)	26 628	660 460
Печалба за периода	-	-	-	-	21 619	21 619
Нетна промяна в справедливата стойност на активи на разположение за продажба	-	-	-	183	-	183
Общ всеобхватен доход за периода	-	-	-	183	48 247	48 430
Салдо към 30 юни 2011	601 774	26 172	6 190	(121)	48 247	682 262



Илия Караниколов  
 Изпълнителен директор

Владимир Гюлев  
 Изпълнителен директор

Иван Личев  
 Главен счетоводител (съставител)