

ТРАНССТРОЙ- БУРГАС АД**(КОНСОЛИДИРАН) ОТЧЕТ ЗА ВСЕОБХВАТНИЯ ДОХОД**

за годината, завършваща на 31 Декември 2018 година



	Приложения	31.12.2018	31.12.2017
Приходи	1.1.1	318	403
Балансова стойност на продадени активи (без продукцията)	1.2.5	(36)	(2)
Промени в запасите от готова продукция и незавършено производство		11 140	4 364
Разходи за суровини и материали	1.2.1	(40)	(61)
Разходи за външни услуги	1.2.2	(11 474)	(5 411)
Разходи за персонала	1.2.4	(364)	(326)
Разходи за амортизация	1.2.3	(70)	(70)
Други разходи за дейността	1.2.5	(2)	(1 411)
Печалба/ (загуба) от оперативна дейност		(528)	(2 514)
Финансови приходи	1.1.2	71	5
Финансови разходи	1.2.6	(124)	(166)
Финансови приходи / (разходи), нетно		(53)	(161)
Дял от печалбата на дъщерни предприятия			
Печалба/ (загуба) преди данък върху печалбата		(581)	(2 675)
Разход за отсрочен данък	1.2.7		188
Печалба / (загуба) за годината от продължаващи дейности		(581)	(2 863)
Печалба / (загуба) за годината от прекратени дейности			
Нетна печалба/ (загуба) за годината		(581)	(2 863)
ОБЩО ВСЕОБХВАТЕН (СЪВКУПЕН) ДОХОД ЗА ГОДИНАТА			
		(581)	(2 863)
Печалба отнасяща се към дружеството - майка		(558)	(1 718)
Неконтролируемо участие		(23)	(1 145)
<hr/>			
Основен доход на акция (лева на акция)	4.	- 6.62	- 32.64
Доход с намалена стойност на акция (лева)	4.	- 6.36	- 19.59

Приложенията на страници от ... до ... са неразделна част от (консолидиран) финансовия отчет.

Дата на съставяне: 15.02.2019г.

Изпълнителен директор:

Съставител:


/ Николай Мишев /

/ Антоанета Стойкова /



Заверил съгласно одиторски доклад:

ТРАНССТРОЙ-БУРГАС АД
(КОНСОЛИДИРАН) ОТЧЕТ ЗА ФИНАНСОВОТО СЪСТОЯНИЕ
 към 31 Декември 2018 година

	Приложения	31.12.2018	31.12.2017
АКТИВИ			
Нетекущи активи			
Имоти, машини и оборудване	2.1	4 780	4 678
Нематериални активи	2.2		1
Нетекущи търговски и други вземания	2.6		
Активи по отсрочени данъци			
		4 780	4 679
Текущи активи			
Материални запаси	2.4	17 244	6 177
Вземания от свързани предприятия		395	395
Търговски вземания и заеми	2.5	821	760
Други вземания и предплатени разходи	2.5	6 376	4 422
Парични средства и парични еквиваленти	2.6	74	2 608
		24 910	14 362
		29 690	19 041
СОБСТВЕН КАПИТАЛ И ПАСИВИ			
СОБСТВЕН КАПИТАЛ			
Капитал, полагащ се на собствениците на дружеството-майка			
Основен акционерен капитал	2.7.1	88	88
Неразпределена печалба	2.7.3	(14 551)	(13 955)
Резерви	2.7.2	4 514	4 514
Неконтролиращо участие	2.7.4	2	-
		(9 947)	(9 353)
ПАСИВИ			
Нетекущи задължения			
Нетекущи търговски и други задължения		2 010	2 510
Задължения към свързани предприятия		2 627	2 633
Пасиви по отсрочени данъци	2.9	342	342
	2.8	4 979	5 485
Текущи задължения			
Търговски задължения и заеми		7 386	11 407
Задължения към свързани предприятия		447	447
Задължения към персонала и за социално осигуряване	2.12	29	22
Задължения за данъци	2.11	209	561
Други текущи задължения		24	23
Приходи за бъдещи периоди		26 563	10 449
	2.10	34 658	22 909
		39 637	28 394
		29 690	19 041

Дата на съставяне: 15.02.2019г.


Изпълнителен директор:

/ Николтай Милев /

Гл. счетоводител (съставител):

/ Антоанета Стойкова /

Заверил съгласно одиторски доклад:



ТРАНССТРОЙ- БУРГАС АД
(КОНСОЛИДИРАН) ОТЧЕТ ЗА ПАРИЧНИТЕ ПОТОЦИ
за годината, завършваща на 31 Декември 2018 година



Приложения	31.12.2018	31.12.2017	
Парични потоци от оперативна дейност			
Постъпления от клиенти	13 903	11 265	
Плащания на доставчици	(11 788)	(5 399)	
Плащания на персонала и за социално осигуряване	(360)	(334)	
Други постъпления/(плащания), нетно	(808)	(1 307)	
Нетни парични потоци от/(използвани в) оперативна дейност	947	4 225	
Парични потоци от инвестиционна дейност			
Покупки/продажби на имоти, машини и оборудване	-	-	
Нетни парични потоци (използвани в)/от инвестиционна дейност	-	-	
Парични потоци от финансова дейност			
Постъпления от търговски заеми	1 101	667	
Изплащане на търговски заеми	(4 581)	(2 846)	
Платени лихви и такси по заеми с инвестиционно предназначение	(1)	(2)	
Нетни парични потоци (използвани във)/от финансова дейност	(3 481)	(2 181)	
Нетно (намаление)/увеличение на паричните средства и паричните еквиваленти	(2 534)	2 044	
Парични средства и парични еквиваленти на 1 януари	2.6	2 608	564
Парични средства и парични еквиваленти на 31 Март	2.6	74	2 608

Дата на съставяне: 15.02.2019г.

Изпълнителен директор:

Гл. счетоводител (съставител):

Заверил съгласно одиторски доклад:


/Николай Милев/

/Антоанета Стойкова/



ТРАНССТРОЙ- БУРГАС АД

ОТЧЕТ ЗА ПРОМЕНИТЕ В СОБСТВЕНИЯ КАПИТАЛ

за годината, завършваща на 31 Декември 2018 година

Основен (акционерен) капитал	Законови резерви	Преоценъчен резерв	Неразпределена печалба/загуба от минали години	Текуща печалба/загуба	Общо собствен капитал
BGN'000	BGN'000	BGN'000	BGN'000	BGN'000	BGN'000
88	816	3 698	(11 092)	(2 863)	(9 353)
88	816	3 698	(2 863) (13 955)	2 863 -	- (9 353)
-	-	-	(15)	(581)	(596)
88	816	3 698	(13 970)	(581)	(9 949)

Салдо към 1 януари 2018 година (оригинално отчетено)

Общ всеобхватен (съвкупен) доход за годината

Прехвърляне към неразпределената печалба

Салдо към 31 Декември 2018 година

Промени в счетоводната политика/Корекции на грешки от минали години

Промени в собствения капитал за 2018 година

Общ всеобхватен (съвкупен) доход за годината

Други промени

Салдо към 31 Декември 2018 година

Приложения

2.7.1 2.7.2 2.7.2 2.7.3

Приложенията на страници от ...до ... са неразделна част от (консолидирания) финансов отчет.

Дата на съставяне: 15.02.2019г.

Изпълнителен директор:

Гл. счетоводител (съставител):

(Signature)
Николай Милев /
(Signature)
Антоанета Стойкова /



Завърши съгласно одиторски доклад: