

**Консолидиран баланс**

	Пояснение	2007 '000 лв	2006 '000 лв
<b>Нетекущи активи</b>			
Имоти, машини, съоръжения и оборудване	8	6 817	6 186
Инвестиционни имоти	10	78	-
Инвестиции в асоциирани предприятия	5.1	1 374	4 501
Нематериални активи	7	2	2
Дългосрочни финансови активи	11	4 374	2 208
Дългосрочни вземания	12	2 294	-
Активи по отсрочени данъци	13	19	12
		<b>14 958</b>	<b>12 909</b>
<b>Текущи активи</b>			
Материални запаси	14	171	317
Предоставени аванси	15	20 162	24 477
Краткосрочни финансови активи	16	9 104	-
Търговски и други вземания	17	8 757	408
Краткосрочни вземания от свързани лица	33	3 793	583
Данъчни вземания	18	29	87
Парични средства	19	43 748	443
		<b>85 764</b>	<b>26 315</b>
<b>Общо активи</b>		<b>100 722</b>	<b>39 224</b>

Съставител: \_\_\_\_\_

/Нели Апостолова/

Дата: 18 април 2008 г.




Заверил: \_\_\_\_\_

Изпълнителен директор: \_\_\_\_\_

/Таня Парушева/

Изпълнителен директор: \_\_\_\_\_

/Милячо Близнаков/



	Пояснение	2007 '000 лв	2006 '000 лв
<b>Собствен капитал</b>			
<b>Капитал, отнасящ се до притежателите на собствен капитал на Групата</b>			
Акционерен капитал	20.1	2 100	1 000
Резерви	20.2	49 641	1 375
Финансов резултат		17 799	11 819
		<b>69 540</b>	<b>14 194</b>
<b>Малцинствено участие</b>		<b>1 120</b>	<b>945</b>
<b>Общо собствен капитал</b>		<b>70 660</b>	<b>15 139</b>
<b>Пасиви</b>			
<b>Нетекучи пасиви</b>			
Задължения по облигационен заем	21	19 451	19 432
Дългосрочни задължения към свързани лица	33	322	-
Пасиви по отсрочени данъци	13	52	38
		<b>19 825</b>	<b>19 470</b>
<b>Текущи пасиви</b>			
Краткосрочни финансови задължения		-	184
Краткосрочни задължения към свързани лица	33	1 974	505
Задължения за лихви по облигационен заем	22	317	317
Търговски и други задължения	23	7 654	2 915
Данъчни задължения	24	42	50
Задължения към персонала и осигурителни институции	25.2	250	644
		<b>10 237</b>	<b>4 615</b>
<b>Общо пасиви</b>		<b>30 062</b>	<b>24 085</b>
<b>Общо собствен капитал и пасиви</b>		<b>100 722</b>	<b>39 224</b>

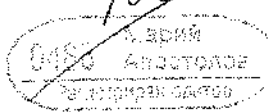
Съставител: \_\_\_\_\_  
 /Нели Апостолова/

Изпълнителен директор: \_\_\_\_\_  
 /Ганя Парушчева/

Дата: 18 април 2008 г.

Изпълнителен директор: \_\_\_\_\_  
 /Иванчо Благанков/

Заверил: \_\_\_\_\_



Поясненията към консолидирания финансов отчет представляват неразделна част от него.

Консолидиран отчет за доходите

	Пояснение	2007 '000 ЛВ	2006 '000 ЛВ
Приходи от продажби	26	1 534	3 439
Други приходи	27	100	25
Разходи за материали		(435)	(1 837)
Разходи за външни услуги		(254)	(283)
Разходи за персонала	25.1	(672)	(1 116)
Разходи за амортизация		(99)	(176)
Други разходи		(127)	(131)
Промени в наличностите на готовата продукция и незавършеното производство		(61)	24
Себестойност на продадените стоки и други краткотрайни активи		-	(1)
Разходи за придобиване на нетекущи активи		-	102
<b>Резултат от оперативна дейност</b>		<b>(14)</b>	<b>46</b>
Резултат от инвестиции в асоциирани предприятия		(5)	8
Печалба от промяна в справедливи стойности на краткосрочни финансови активи	28	6 967	-
Печалба от продажба на инвестиции		-	1 886
Разходи за лихви	29	(1 872)	(403)
Приходи от лихви	29	243	95
Приходи от дивиденди	30	367	-
Други финансови разходи, нетно		(20)	(33)
<b>Резултат за периода преди данъци</b>		<b>5 666</b>	<b>1 599</b>
Разходи за данъци, нетно	31	(32)	10
<b>Нетен резултат за периода</b>		<b>5 634</b>	<b>1 609</b>
Нетен резултат за мажоритарно участие		58	58
<b>Нетен резултат, принадлежащ на Групата</b>		<b>5 576</b>	<b>1 551</b>

Доход на акция	32	ЛВ 5,35	ЛВ 1,55
----------------	----	------------	------------



Съставител: \_\_\_\_\_  
 /Нели Апостолова/

Изпълнителен директор: \_\_\_\_\_  
 /Таня Парушева/

Дата: 18 април 2008 г.

Изпълнителен директор: \_\_\_\_\_  
 /Михаил Близнаков/

Заверил: \_\_\_\_\_



Поясненията към консолидирания финансов отчет представляват неразделна част от него.

**Консолидиран отчет за паричните потоци**

	Пояснение	2007 '000 лв	2006 '000 лв
<b>Оперативна дейност</b>			
Постъпления от клиенти		5 336	4 159
Плащания към доставчици		(1 021)	(2 857)
Плащания към персонал и осигурителни институции		(520)	(1 170)
Платени/възстановени данъци		(242)	130
Платени данъци върху печалбата		(6)	(5)
Други постъпления/плащания, нетно		53	(153)
<b>Нетен паричен поток от оперативна дейност</b>		<b>3 600</b>	<b>104</b>
<b>Инвестиционна дейност</b>			
Плащания за бизнескомбинации		(5)	(29)
Придобиване на имоти, машини и оборудване		(2 609)	(924)
Постъпления от продажба на нетекущи активи		126	153
Придобиване на финансови активи		(23)	(29 164)
Постъпления от продажба на финансови инструменти		21	7 489
Други постъпления/плащания от инвестиционна дейност, нетно		(1)	91
<b>Нетен паричен поток от инвестиционна дейност</b>		<b>(2 491)</b>	<b>(22 384)</b>
<b>Финансова дейност</b>			
Постъпления от емитиран капитал	20	49 448	-
Постъпления от емитиране на облигации		-	19 558
Постъпления от получени и предоставени заеми		11 778	236
Плащания по получени и предоставени заеми		(17 688)	(611)
Получени заеми от други свързани лица		-	117
Платени лихви		(1 811)	(45)
Получени лихви		111	131
Платена такса по облигационна емисия		-	(117)
Плащания по лизингови договори		-	(24)
Получени дивиденди	30	367	-
Платени дивиденди		(6)	(20)
Други плащания от финансова дейност, нетно		(2)	(7)
<b>Нетен паричен поток от финансова дейност</b>		<b>42 197</b>	<b>19 218</b>
Загуба от валутна преоценка на парични средства		(1)	(9)
<b>Нетно увеличение/(намаление) на парични средства</b>		<b>43 305</b>	<b>(3 071)</b>
Парични средства в началото на периода	19	443	3 514
Парични средства в края на периода	19	43 748	443

Съставител: \_\_\_\_\_  
 /Нели Апостолова/


Изпълнителен директор: \_\_\_\_\_  
 /Таяна Парушева/

Дата: 18 април 2008 г.

Изпълнителен директор: \_\_\_\_\_

Завери: \_\_\_\_\_

Поясненията към консолидираните финансов отчет представляват неразделна част от него.



**Консолидиран отчет за промените в собствения капитал**

Всички суми са в '000 лв.	Пояснение	Капитал, отнасящ се до притежателите на собствен капитал на Групата			Малцин-ствопо участие	Общо собствен капитал
		Акционерен капитал	Резерви	Финансов резултат		
<b>Салдо към 1 януари 2006 г.</b>		1 000	1 884	10 703	1 220	14 807
Разпределение на печалбата		-	-	(426)	-	(426)
Нетен резултат за периода		-	-	1 551	58	1 609
Други изменения		-	(509)	(9)	(333)	(851)
<b>Салдо към 31 декември 2006 г.</b>		1 000	1 375	11 819	945	15 139
<b>Салдо към 1 януари 2007 г.</b>		1 000	1 375	11 819	945	15 139
Нетен резултат за периода		-	-	5 576	58	5 634
Вноски за увеличаване на капитала	20	1 100	48 348	-	102	49 550
Други изменения		-	(82)	404	15	337
<b>Салдо към 31 декември 2007 г.</b>		2 100	49 641	17 799	1 120	70 660

Съставител: \_\_\_\_\_  
 /Нели Апостолова/

Дата: 18 април 2008 г.

Завери: \_\_\_\_\_

Изпълнителен директор: \_\_\_\_\_

Изпълнителен директор: \_\_\_\_\_

/Таня Парушева/  
 /Милчо Близнаков/

