


Отчет за финансовото състояние

	Пояснение	31 декември 2020 '000 лв.	31 декември 2019 '000 лв.
Активи			
Нетекущи активи			
Инвестиции в дъщерни предприятия	5	10 278	-
Предоставени заеми	7	800	-
Нетекущи активи		11 078	-
Текущи активи			
Финансови активи	6	47 103	40 121
Предоставени заеми	7	352	2 230
Търговски и други вземания	8	93	394
Пари и парични еквиваленти	9	24	3
Текущи активи		47 572	42 748
Общо активи		58 650	42 748
Собствен капитал			
Акционерен капитал	10.1	9 995	9 995
Резерви		999	999
Неразпределена печалба		7 167	6 646
Общо собствен капитал		18 161	17 640
Пасиви			
Нетекущи пасиви			
Задължения по заеми	12	17 991	19 989
Отсрочени данъчни пасиви	11	1 258	978
Нетекущи пасиви		19 249	20 967
Текущи пасиви			
Задължения по заеми	12	10 162	2 727
Търговски и други задължения	13	11 075	1 412
Задължения към свързани лица	20	3	2
Текущи пасиви		21 240	4 141
Общо пасиви		40 489	25 108
Общо собствен капитал и пасиви		58 650	42 748

Съставител: „Кроу България Адвайзъри“
ЕООД


/Гюляй Рахман/

Изп. директор:


/Християн Дънков/

Дата : 10 март 2021 г.



Финансов отчет, върху който има
издаден одиторски доклад с дата:

31-03-2021


Николай Полинчев, дес

Поясненията към годишния финансов отчет от стр. 5 до стр. 27 представляват
неразделна част от него.

684

Николай
Полинчев

Регистриран одитор

Отчет за печалбата или загубата и другия всеобхватен доход за годината, приключваща на 31 декември

	Пояснение	2020 '000 лв.	2019 '000 лв.
Печалби от операции с финансови инструменти	14	2 759	4 680
Други финансови позиции	15	(1 831)	(1 297)
Разходи за външни услуги	16	(67)	(54)
Разходи за персонала	17	(48)	(46)
Други разходи		(12)	(2)
Печалба преди данъци		801	3 281
Разходи за данъци върху дохода	18	(280)	(466)
Печалба за годината		<u>521</u>	<u>2 815</u>
Общо всеобхватен доход за годината		<u>521</u>	<u>2 815</u>
Печалба на акция:	21	5,22	28,16

Съставител: „Кроу България Адвайзъри“
ЕООД


/Гюляй Рахман/

Дата : 10 март 2021 г.



Изп. директор: _____

/Християн Дънков/

Финансов отчет, върху който има
издаден одиторски доклад с дата:

31-03-2021

Николай Полинчев, дес

684 Николай
Полинчев
Регистриран одитор

Поясненията към годишния финансов отчет от стр. 5 до стр. 27 представляват
неразделна част от него.

Отчет за промените в собствения капитал за годината, приключваща на 31 декември

Всички суми са представени в '000 лв.

	Акционерен капитал	Резерви	Неразпределена печалба/ (Непокрита загуба)	Общо собствен капитал
Салдо към 1 януари 2020 г.	9 995	999	6 646	17 640
Печалба за годината	-	-	521	521
Общо всеобхватен доход за годината	-	-	521	521
Салдо към 31 декември 2020 г.	9 995	999	7 167	18 161
Салдо към 1 януари 2019 г.	9 995	-	4 830	14 825
Печалба за годината	-	-	2 815	2 815
Общо всеобхватен доход за годината	-	-	2 815	2 815
Разпределяне на печалба към резерви	-	999	(999)	-
Салдо към 31 декември 2019 г.	9 995	999	6 646	17 640

Съставител: „Кроу България Адвайзъри“
ЕООД

Гюляй Рахман

Изп. директор:

Християн Дънкови

Финансов отчет, върху който има издаден одиторски доклад с дата:

31-03-2021

Дата : 10 март 2021 г.

Николай Полинчев, дес



Поясненията към годишния финансов отчет от стр. 5 до стр. 27 представляват неразделна част от него.


Отчет за паричните потоци за годината, приключваща на 31 декември

	2020 '000 лв.	2019 '000 лв.
Оперативна дейност		
Постъпления от клиенти	65	-
Плащания към доставчици	(62)	(42)
Плащания към персонал и осигурителни институции	(43)	(46)
Придобиване на краткосрочни финансови активи	(4 303)	(2 749)
Постъпления от продажба на краткосрочни финансови активи	8 765	4 423
Други парични потоци от оперативна дейност	(5)	(3)
Нетен паричен поток от оперативна дейност	4 417	1 583
Инвестиционна дейност		
Плащания, свързани с инвестиции в дъщерни предприятия	(12 092)	-
Постъпления от продажба на инвестиции в дъщерни предприятия	2 821	-
Плащания, свързани със закупени финансови активи	(365)	(842)
Постъпления от реализирани финансови активи	459	740
Предоставени заеми	(900)	(2 855)
Постъпления от предоставени заеми	2 128	1 586
Получени лихви	134	35
Нетен паричен поток от инвестиционна дейност	(7 815)	(1 336)
Финансова дейност		
Получени заеми	22 493	1 905
Плащания по получени заеми	(17 800)	(23)
Плащания на лихви и такси по заеми	(1 261)	(2 130)
Други парични потоци от финансова дейност	(13)	-
Нетен паричен поток от финансова дейност	3 419	(248)
Нетна промяна в пари и парични еквиваленти	21	(1)
Пари и парични еквиваленти в началото на годината	3	4
Пари и парични еквиваленти в края на годината	24	3

Съставител: „Кроу България Адвайзъри“
ЕООД


/Гюляя Рахман/

Изп. директор:



/Християн Дънков/

Дата : 10 март 2021 г.



Финансов отчет, върху който има издаден одиторски доклад с дата:

31-03-2021


Николай Полинчев, дес

Поясненията към годишния финансов отчет от стр. 5 до стр. 27 представляват неразделна част от него.

