

Междинен съкратен финансов отчет

М САТ КЕЙБЪЛ ЕАД

31 декември 2018г.

Съдържание

	Страница
Междинен доклад за дейността	3
Междинен отчет за финансовото състояние	5
Междинен отчет за печалбата или загубата и другия всеобхватен доход	6
Междинен отчет за промените в собствения капитал	7
Междинен отчет за паричните потоци	8
Пояснения към междинния финансов отчет	9

Междинен доклад за дейността

Правен статут

М САТ Кейбъл ЕАД е еднолично акционерно дружество, регистрирано в Търговския регистър при Агенцията по вписване с ЕИК № 103131746. Седалището и адресът на управление е гр. София, бул. „Брюксел” № 1.

Основната дейност на дружеството е изграждане на обществени далекосъобщителни мрежи и кабелни разпределителни системи за радио и телевизионни сигнали и предоставяне на далекосъобщителни услуги чрез тях: кабелна телевизия, платени ТВ канали, високоскоростен интернет, предоставяне под наем на некомутируеми линии от собствената електронна съобщителна мрежа.

Капитал и акционери

Към 31 декември 2018 г. капиталът на М САТ Кейбъл ЕАД възлиза на 1 000 000 лв., разпределен в 500 000 броя обикновени, поименни, налични акции с номинална стойност 2 лв. за една акция. Едноличен собственик на капитала е Холдинг Варна АД, ЕИК 103249584.

Орган на управление

М САТ Кейбъл ЕАД е с едностепенна система на управление и се управлява от Съвет на директорите в състав: Холдинг Варна АД, ЕИК 103249584, с представители Ивелина Кънчева Кънчева – Шабан и Милчо Петков Близнаков; Драгомир Пенков Дойчев и се представлява от Милчо Петков Близнаков и Драгомир Пенков Дойчев заедно.

Финансов резултат

Междинният финансов резултат от дейността на М САТ Кейбъл ЕАД към 31 декември 2018г. е печалба в размер на 66 хил. лв.

Сумата на активите на Дружеството към 31 декември 2018 г. е 56 081 хил. лв., като към 31 декември 2017 г. същите са 58 662 хил.лв. Текущите активи към 31 декември 2018 г. са 6 215 хил. лв. при 4 584 хил. лв. за предходния период. Нетекущите активи са в размер на 49 866 хил.лв. при 54 078 хил.лв. за предходния период, като основна част в тях представляват инвестиции в дъщерно предприятие.

Текущите пасиви към 31 декември 2018 г. са в размер на 9 250 хил.лв., като към 31 декември 2017г. същите са 4 585 хил.лв. и се състоят предимно от краткосрочни финансови пасиви. Нетекущите пасиви към 31 декември 2018 г. са в размер на 43 025 хил.лв. при 50 337 хил.лв. за предходния период и се състоят предимно от дългосрочни финансови пасиви.

Собственият капитал в края на периода е на стойност 3 806 хил. лв., който формира балансова стойност 7.61 лв. на една акция. В структурно отношение собственият капитал се състои от акционерен капитал в размер на 1 000 хил. лв., резерви – 166 хил. лв. и неразпределена печалба 2 640 хил. лв.

Важни събития за периода от 01 януари 2018 г. до 31 декември 2018г.

През периода от 01.01.2018 г. до 31.12.2018 г. не са настъпили важни събития и обстоятелства.

Рискове

В хода на обичайната си дейност дружеството може да бъде изложено на различни финансови рискове. Пазарният риск е рискът, че справедливата стойност или бъдещите парични потоци на финансовия инструмент ще варират поради промените в пазарните цени. Пазарният риск включва валутен риск, лихвен риск и ценови риск. Кредитният риск е рискът, че едната страна по финансовия инструмент ще причини финансова загуба на другата, в случай че не изпълни договореното задължение. Ликвидният риск е рискът, че дружеството би могло да има затруднения при посрещане на задълженията си по финансовите пасиви.

От страна на ръководството на дружеството финансовите рискове текущо се идентифицират, измерват и наблюдават с помощта на различни контролни механизми, за да се определят адекватни цени на услугите, предоставяни от дружеството, цената на привлечените заеми и да се оценят адекватно формите на поддържане на свободните ликвидни средства, без да се допуска неоправдана концентрация на даден риск.

Валутен риск

Дружеството е изложено на валутен риск, поради това, че осъществява сделки, които са деноминирани в чуждестранна валута. Основните сделки, осъществявани от дружеството са деноминирани в български лева и във евро. Българският лев е привързан към еврото, поради което дружеството не е изложено на съществени валутни рискове при осъществяване на сделки в евро. По тази причина, дружеството не използва специални финансови инструменти за хеджиране на този риск.

Лихвен риск

Лихвеният риск представлява риска от колебание в размера на задълженията по заемите на дружеството, дължащо се на изменението на пазарните лихвени проценти. Дружеството ползва заемни средства, което го излага на лихвен риск.

Дружеството извършва постоянен мониторинг и анализ на основни си лихвени експозиции като разработва различни сценарии за оптимизиране например рефинансиране, подновяване на съществуващи заеми, алтернативно финансиране и изчислява влиянието на промяната на лихвения процент в определен диапазон върху финансовия резултат.

Кредитен риск

Кредитният риск е рискът едната страна по финансовия инструмент да не успее да изпълни задължението си и по този начин да причини загуба на другата. Финансовите активи, които потенциално излагат дружеството на кредитен риск, са предимно вземания по продажби и предоставени лихвени заеми. Основно дружеството е изложено на кредитен риск, в случай че клиентите не изплатят своите задължения.

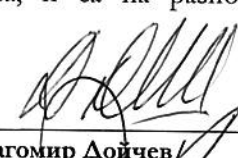
Политиката на дружеството в тази област е насочена към извършване на продажби на стоки и услуги на клиенти с подходяща кредитна репутация и използването на адекватни обезпечения като средства за ограничаване на риска от финансови загуби. Кредитното качество на клиентите се оценява като се вземат предвид финансово състояние, минал опит и други фактори.

Разкриване на регулирана информация

Всички финансови отчети, както и друга регулирана информация, се предоставят на обществеността, в Комисията за финансов надзор и Българската фондова борса, и са на разположение на облигационерите в офиса и на интернет-страницата на Дружеството.

28 януари 2019 г.
гр. Варна

Изпълнителен директор:


/Драгомир Дойчев/

Изпълнителен директор:



/Милчо Близнаков/




Междинен отчет за финансовото състояние

Активи	Пояснение	31 декември	31 декември
		2018	2017
		хил. лв.	хил. лв.
Нетекущи активи			
Имоти, машини и съоръжения	1	9 782	9 959
Нематериални активи	2	41	44
Инвестиции	3	30 615	37 708
Предплатени разходи	5	361	384
Нетекущи търговски заеми	4	8 979	5 871
Отсрочени данъчни активи		88	112
Нетекущи активи		49 866	54 078
Текущи активи			
Материални запаси		343	361
Вземания и предоставени аванси	6	4 436	3 435
Пари и парични еквиваленти		1 436	788
Текущи активи		6 215	4 584
Общо активи		56 081	58 662
Собствен капитал и пасиви			
Собствен капитал			
Основен капитал		1 000	1 000
Резерви		166	166
Натрупана печалба		2 640	2 574
Общо собствен капитал		3 806	3 740
<i>Среднопретеглен брой акции</i>		<i>500 000</i>	<i>500 000</i>
Нетекущи пасиви			
Задължения по облигационни заеми	7	20 000	20 000
Задължения по търговски заеми	7	12 781	17 663
Задължения по дългосрочни кредити	7	10 226	12 652
Дългосрочни задължения към персонала	7	10	10
Задължения по финансов лизинг	7	8	42
Общо нетекущи пасиви		43 025	50 337
Текущи пасиви	7	9 250	4 585
Общо пасиви		52 275	54 922
Общо собствен капитал и пасиви		56 081	58 662

Съставил: 
/Славена Първанова/

Изпълнителен директор: 
/Драгомир Дойчев/

Изпълнителен директор: 
/Милчо Близнаков/


Дата: 28 януари 2019 г.




Междинен отчет за печалбата или загубата и другия всеобхватен доход

	За 12 месеца към 31 декември 2018 хил. лв.	За 12 месеца към 31 декември 2017 хил. лв.
Приходи от продажби	10 945	11 284
Други приходи	95	128
Разходи за дейността		
Разходи за външни услуги	4 403	4 539
Разходи за персонала	3 325	3 386
Разходи за амортизации	606	1 091
Разходи за материали	820	738
Себестойност на продадени активи	237	325
Други оперативни разходи	101	95
Общо разходи за дейността	9 492	10 174
Финансови приходи	1 472	406
Финансови разходи	(2 930)	(1 559)
Печалба/Загуба преди данъци	90	85
Разходи за данъци върху дохода	(24)	(22)
Печалба/Загуба за периода	66	63
Друг всеобхватен доход за годината, нетно от данъци	-	-
Общо всеобхватна печалба/загуба за периода	66	63
		лв.
Печалба/Загуба на акция	0,13	0,13

Съставил: 
/Славена Първанова/

Изпълнителен директор: 
/Драгомир Дойчев/

Изпълнителен директор: 
/Милячо Близнаков/

Дата: 28 януари 2019 г.





Междинен отчет за промените в собствения капитал

Всички суми са представени в хил. лв.	Акционерен капитал	Резерви	Неразпределена печалба	Общо собствен капитал
Салдо към 1 януари 2018 г.	1 000	166	2 574	3 740
Печалба за периода	-	-	66	66
Общо всеобхватен доход за периода	-	-	66	66
Салдо към 31 декември 2018 г.	1 000	166	2 640	3 806

Всички суми са представени в хил. лв.	Акционерен капитал	Резерви	Неразпределена печалба	Общо собствен капитал
Салдо към 1 януари 2017 г.	1 000	166	2 511	3 677
Печалба за периода	-	-	63	63
Общо всеобхватен доход за периода	-	-	63	63
Салдо към 31 декември 2017 г.	1 000	166	2 574	3 740

Съставил: 
/Славена Първанова/

Изпълнителен директор: 
/Драгомир Дойчев/

Изпълнителен директор: 
/Милчо Близнаков/

Дата: 28 януари 2019 г.



Междинен отчет за паричните потоци

	За 12 месеца към 31 декември 2018	За 12 месеца към 31 декември 2017
	хил. лв.	хил. лв.
Оперативна дейност		
Постъпления от клиенти	14 382	14 145
Плащания към доставчици	(6 835)	(8 031)
Плащания към персонала и осигурителни институции	(3 093)	(2 970)
Плащания за данък върху дохода	(317)	(260)
Плащания за данъци	(1 416)	(1 467)
Други постъпления/плащания от оперативна дейност	5	1
Нетен паричен поток от оперативна дейност	2 726	1 418
Инвестиционна дейност		
Придобиване на имоти, машини и съоръжения	(404)	(312)
Постъпления от продажба на нетекущи активи	4	-
Придобиване на нематериални активи	(5)	(31)
Предоставени заеми	(2 710)	(7 614)
Постъпления от предоставени заеми	19	8 773
Постъпления от продажба на дялове в дъщерно предприятие	7 588	7 133
Придобиване на дялове в дъщерно предприятие	-	(23 547)
Покупка на финансови активи, държани за продажба	(2 746)	(822)
Плащания за цесии	-	(2 629)
Продажба на финансови активи	1 621	853
Получени лихви	-	189
Получени дивиденди	17	-
Нетен паричен поток от инвестиционна дейност	3 384	(18 007)
Финансова дейност		
Получени заеми	5 550	27 156
Плащания по получени заеми	(9 529)	(9 516)
Плащания по финансов лизинг	(97)	(134)
Плащания на лихви	(1 313)	(796)
Други плащания от финансова дейност	(70)	(78)
Нетен паричен поток от финансова дейност	(5 459)	16 632
Нетна промяна в пари и парични еквиваленти	651	43
Пари и парични еквиваленти в началото на периода	788	757
Печалба/загуба от валутна преоценка	(3)	(12)
Пари и парични еквиваленти в края на периода	1 436	788

Съставил:

/Славена Първанова/

Изпълнителен директор:

/Драгомир Дойчев/

Изпълнителен директор:

/Младчо Близнаков/

Дата: 28 януари 2019 г.



Пояснения към междинния финансов отчет

Основа за изготвяне на финансовия отчет

Този междинен съкратен финансов отчет за период от дванадесет месеца до 31 декември 2018 г. е изготвен в съответствие с МСС 34 „Междинно финансово отчитане“. Той не съдържа цялата информация, която се изисква за изготвяне на пълни годишни финансови отчети съгласно МСФО и следва да се чете заедно с годишния финансов отчет на Дружеството към 31 декември 2017 г., изготвен в съответствие с Международните стандарти за финансово отчитане (МСФО), разработени и публикувани от Съвета по международни счетоводни стандарти (СМСС) и приети от Европейския съюз (ЕС).

Междинният съкратен финансов отчет е съставен в български лева, което е функционалната валута на Дружеството. Всички суми са представени в хиляди лева ('000 лв.) (включително сравнителната информация за 2017 г.), освен ако не е посочено друго.

Междинният съкратен финансов отчет е съставен при спазване на принципа на действащо предприятие.

1. Имоти, машини и съоръжения

Имотите, машините и съоръженията на Дружеството включват сгради, машини, съоръжения и компютри, транспортни средства, стопански инвентар и активи в процес на изграждане. Балансовата стойност може да бъде анализирана, както следва:

	Сгради хил.лв.	Машини, съоръжения и компютри хил. лв.	Транспортни средства хил. лв.	Стопански инвентар хил. лв.	Други хил. лв.	Активи в процес на изграждане хил. лв.	Общо хил. лв.
Отчетна стойност:							
Салдо на 01 януари 2018	30	17 025	1 046	264	26	1 210	19 601
Постъпили	-	18	-	-	2	403	423
Излезли	-	(60)	(9)	-	-	-	(69)
Прехвърлени	-	458	9	8	-	(475)	-
Салдо на 31 декември 2018	30	17 441	1 046	272	28	1 138	19 955
Натрупана амортизация:							
Салдо на 01 януари 2018	11	8 564	819	229	19	-	9 642
Амортизация за периода	1	472	112	10	3	-	598
Амортизация на излезлите	-	(58)	(9)	-	-	-	(67)
Салдо на 31 декември 2018	12	8 978	922	239	22	-	10 173
Преносна стойност на 31 декември 2018	18	8 463	124	33	6	1 138	9 782

	Сгради	Машини, съоръжения и компютри	Транспортни средства	Стопански инвентар	Други	Активи в процес на изграждане	Общо
	хила. лв.	хила. лв.	хила. лв.	хила. лв.	хила. лв.	хила. лв.	хила. лв.
Отчетна стойност:							
Салдо на 01 януари 2017	30	16,695	989	248	26	1,094	19,082
Постъпили	-	24	-	-	-	503	527
Излезли	-	(1)	(7)	-	-	-	(8)
Прехвърлени	-	307	64	16	-	(387)	-
Салдо на 31 декември 2017	30	17 025	1 046	264	26	1 210	19 601
Натрупана амортизация:							
Салдо на 01 януари 2017	9	7 617	703	221	15	-	8 565
Амортизация за периода	2	948	123	8	4	-	1 085
Амортизация на излезлите	-	(1)	(7)	-	-	-	(8)
Салдо на 31 декември 2017	11	8 564	819	229	19	-	9 642
Преносна стойност на 31 декември 2017	19	8 461	227	35	7	1 210	9 959

Представените в отчета за финансовото състояние активи в процес на изграждане, представляват извършени от дружеството разходи за строителство и придобиване на имоти, машини и съоръжения – канални мрежи, които към датата на отчета за финансовото състояние не са завършени и съответно не са въведени в експлоатация.

Всички разходи за амортизация са включени в отчета за печалбата или загубата и другия всеобхватен доход на ред „Амортизация на нефинансови активи“.

2. Нематериални активи

	Програмни продукти	Други	Общо
	хила. лв.	хила. лв.	хила. лв.
Отчетна стойност:			
Салдо на 01 януари 2018	276	70	346
Постъпили	5	-	5
Прехвърлени	-	-	-
Салдо на 31 декември 2018	281	70	351
Натрупана амортизация:			
Салдо на 01 януари 2018	276	26	302
Амортизация за периода	1	7	8
Салдо на 31 декември 2018	277	33	310
Балансова стойност към 31 декември 2018	4	37	41

	Програмни продукти	Други	Общо
	хиЛ. лВ.	хиЛ. лВ.	хиЛ. лВ.
Отчетна стойност:			
Салдо на 01 януари 2017	276	44	320
Постъпили	-	26	26
Прехвърлени	-	-	-
Салдо на 31 декември 2017	276	70	346
Натрупана амортизация:			
Салдо на 01 януари 2017	274	22	296
Амортизация за периода	2	4	6
Салдо на 31 декември 2017	276	26	302
Балансова стойност към 31 декември 2017	-	44	44

Другите нематериални активи са формирани главно от придобити лицензи за дейността на дружеството.

3. Инвестиции

Дружеството притежава следните инвестиции в дъщерни и асоциирани предприятия:

	31 декември 2018	%	31 декември 2017	%
	хиЛ. лВ.		хиЛ. лВ.	
Инвестор.БГ АД	30 613	50,36%	37 706	62,03%
М Сат Преслав ООД	2	50%	2	50%
Варна Телеком ЕООД	5	100%	5	100%
Обезценка на инвестиции	(5)	-	(5)	-
	30 615		37 708	

Инвестициите в дъщерни и асоциирани дружества се отчитат по себестойност. Инвестор.БГ АД е регистрирано на публична борса.

Акции с номинал 1 лв., представляващи 18,70% от инвестицията в Инвестор.БГ АД са заложени по реда на ЗОЗ като обезпечение по банков кредит.

4. Нетекущи търговски заеми

Към 31 декември 2018 и 31 декември 2017 година дружеството е предоставило заем на търговско дружество в размер на 8 979 хиЛ. лВ. (31 декември 2017: 5 871 хиЛ.лВ.). Крайният срок за погасяване на заема е 2020 година. Непогасеното лихвено задължение към края на периода е в размер на 882 хиЛ.лВ. (31 декември 2017 - 465 хиЛ. лВ.). Заемът е необезпечен.

5. Предплатени разходи

Представените в отчета за финансовото състояние предплатени разходи, в размер на 361 хиЛ.лВ., представляват застраховка по облигационен заем и предплатени разходи за реклама.

6. Вземания и предоставени аванси

	31 декември 2018 хиЛ. лВ.	31 декември 2017 хиЛ. лВ.
Вземания от клиенти	1 434	712
Обезценка на вземанията	(160)	(246)
Вземания от клиенти, нетно	1 274	466
Предплатени разходи	227	310
Вземания по договор за цесия	2 879	2 629
Предоставени аванси	10	3
Предоставени депозити	28	17
Вземания във връзка с данъци върху дохода	18	-
Дивиденди	-	10
Общо	4 436	3 435

7. Пасиви

Финансовите пасиви са представени както следва:

	Текущи		Нетекучи	
	31 декември 2018 хиЛ. лВ.	31 декември 2017 хиЛ. лВ.	31 декември 2018 хиЛ. лВ.	31 декември 2017 хиЛ. лВ.
Финансови пасиви, отчитани по амортизирана стойност				
Задължения по облигационни заеми	790	-	20 000	20 000
Задължения по търговски заеми	3 826	463	12 781	17 633
Задължения по банкови кредити	2 408	2 330	10 226	12 652
Задължения по финансов лизинг	34	97	8	42
Задължения към доставчици и клиенти	654	570	-	-
Задължения към персонала	288	275	10	10
Задължения към осигурителни предприятия	84	92	-	-
Данъчни задължения	182	165	-	-
Приходи за бъдещи периоди	984	593	-	-
Общо пасиви	9 250	4 585	43 025	50 337

Съгласно решение на Управителния съвет на едноличния собственик на капитала Холдинг Варна АД от 20 ноември 2017г. е издадена емисия облигации при следните параметри:

- Емитент, издател на емисията – М САТ Кейбъл ЕАД;
- Пореден номер на емисията – Първа;
- ISIN код на емисията – BG 2100021174;
- Дата на емитиране - 24 ноември 2017 г.;
- Размер на облигационната емисия - 20 000 000 лева;
- Брой облигации - 20 000 броя;
- Вид на облигациите – обикновени;
- Вид на емисията – публична;

- Срок на емисията – 7 години;
- Валута – лева;
- Лихва – фиксиран годишен лихвен процент от 6,50 %;
- Период на лихвено плащане – на 6 месеца – 2 пъти годишно.

8. Печалба/загуба на акция

Печалбата/загубата на акция е изчислена като за числител е използвана нетната печалба, подлежаща на разпределение между акционерите на Дружеството.

Среднопретегленият брой акции, използван за изчисляването на печалбата/загубата на акция, както и нетната печалба/загуба, е представена, както следва:

	За 12 месеца до 31 декември 2018	За 12 месеца до 31 декември 2017
Печалба/загуба, подлежаща на разпределение (в лв.)	66 000	63 000
Среднопретеглен брой акции	500 000	500 000
Основен доход на акция (в лв. за акция)	0,13	0,13

9. Сделки със свързани лица

Свързаните лица на Дружеството включват акционери, дъщерни предприятия, ключов управленски персонал и други свързани лица.

Ако не е изрично упоменато, транзакциите със свързани лица не са извършвани при специални условия и не са предоставяни или получавани никакви гаранции.

9.1. Сделки с акционери

	31 декември 2018	31 декември 2017
	хил. лв.	хил. лв.
Получен заем	1 757	12 006
Приходи/Разходи за лихви	(591)	(466)
Възстановен заем	(7 201)	(6 961)

9.2. Сделки с дъщерни предприятия и други свързани лица

	31 декември 2018	31 декември 2017
	хил. лв.	хил. лв.
Приходи от услуги	144	260
Приходи от продажба на материали	6	2
Приходи от лихви	417	374
Приходи от дивиденди	7	10
Разходи за услуги	(279)	(399)
Разходи за материали	(8)	(6)
Предоставени заеми	(2 710)	(3 917)
Възстановени заеми	19	3 340

9.3. Сделки с ключов управленски персонал

Ключовият управленски персонал на Дружеството включва членовете на Съвета на директорите. Възнагражденията на ключовия управленски персонал включват следните разходи:

	31 декември 2018	31 декември 2017
	хиляди лв.	хиляди лв.
Краткосрочни възнаграждения:		
Заплати	(88)	(87)
Осигуровки	(6)	(6)
Общо краткосрочни възнаграждения	(94)	(93)

10. Разчети със свързани лица в края на периода

Към 31 декември 2018 г. разчетите на Дружеството могат да бъдат представени както следва:

	31 декември 2018	31 декември 2017
	хиляди лв.	хиляди лв.
Нетекучи вземания от:		
- дъщерни предприятия	8 979	5 871
Текущи вземания от:		
- дъщерни предприятия	-	6
- асоциирани предприятия	6	10
- други свързани лица под общ контрол	4	8
Общо текущи вземания от свързани лица	8 989	5 895
Нетекучи задължения към:		
- акционери	12 781	17 633
Текущи задължения към:		
- акционери	1	-
- дъщерни предприятия	121	99
- други свързани лица под общ контрол	134	44
- ключов управленски персонал	6	7
Общо задължения към свързани лица	13 043	17 783

11. Условни активи и условни пасиви.

По договор за банков кредит от 26 септември 2013г. в размер 6 770 хиляди евро са учредени следните обезпечения:

- залог на 483 667 бр. акции, представляващи 96,73 % от капитала на М САТ Кейбъл ЕАД, собственост на ХОЛДИНГ ВАРНА АД;
- залог на 10 000 бр. акции, представляващи 32 % от капитала на Варна рийлтис ЕАД, собственост на ХОЛДИНГ ВАРНА АД;
- първи по ред залог по реда на ЗОЗ на търговско предприятие ВАРНА РИЪЛТИС ЕАД;
- втори по ред залог по реда на ЗОЗ на търговско предприятие М САТ Кейбъл ЕАД;
- първа и втора по ред договорна ипотека върху недвижими имоти, собственост на трето лице;

- първи по ред залог по реда на ЗОЗ на движими вещи – ДМА, представляващи машини, съоръжения и оборудване, включени в ЕСМ на М САТ Кейбъл ЕАД

Във връзка с договор за банков кредит от 20 декември 2013 г. в размер на 8 748 хил. лв. са учредени следните обезпечения:

- Първи по ред залог на 450 400 бр. поименни безналични акции, представляващи 18,70 % от капитала на Инвестор.бг АД;
- трети по ред залог по реда на ЗОЗ на търговско предприятие М САТ Кейбъл ЕАД;

Към 31 декември 2018 г. са учредени следните обезпечение по договори за банков кредит на Холдинг Варна АД:

- първи по ред залог на търговското предприятие М САТ Кейбъл ЕАД като съвкупност от права, задължения и фактически отношения;
- договор за поръчителство.

Издадената емисия облигации през 2017 г. е обезпечена със застраховка „Разни финансови загуби” сключена със ЗАД Армеец.

През периода няма предявени гаранционни и правни искове към Дружеството.

12. Събития след края на отчетния период

След края на отчетния период няма настъпили съществени събития.

13. Одобрение на финансовия отчет

Междинния финансов отчет на Дружеството към 31 декември 2018г. (включително сравнителната информация) е одобрен и приет от Съвета на директорите на 28 януари 2019 г.