

<p>СПРАВКИ годишни и шестмесечни на консолидирана основа по чл. 32а, ал. 1, т. 5 и чл. 33, ал. 1, т. 6 от Наредба № 2 за публични дружества, други емитенти на ценни книжа, акционерни дружества със специална инвестиционна цел и лица по §1д от ЗППЗК</p>
--

Данни за отчетния период	
Начална дата:	01.01.2017
Крайна дата:	31.12.2017
Дата на съставяне:	19.03.2018
Данни за лицето	
Наименование на лицето:	Трансстрой Бургас АД
Тип лице:	Публично дружество
ЕИК:	102003626
Представяващ/и:	Николай Милев Милев
Начин на представляване:	изпълнителен директор
Адрес на управление:	гр. Бургас, ул. Успенка 8
Адрес за кореспонденция:	гр. Бургас, ул. Успенка 8
Телефон:	056 857070
Факс:	
E-mail:	transstroy@transstroy.com
Уеб сайт:	
Медия:	
Съставител на отчета:	Антоанета Стойкова
Длъжност на съставителя:	"РНМ" ЕООД - счетоводно обслужване

* Последна актуализация на 14.09.2016 г.

СЧЕТОВОДЕН БАЛАНС
(на консолидирана основа)

на ТРАНССТРОЙ БУРГАС АД
ЕИК по БУДСТАТ: 102003626
към 31.12.2017 г.

АКТИВИ	Кол на реда	Текущ период	Предходен период	СОБСТВЕН КАПИТАЛ, МАЛЦИНСТВЕНО УЧАСТИЕ И ПАСИВИ	Кол на реда	Текущ период	Предходен период	(в хил. лева)	
								а	б
А. НЕТЕКУЩИ АКТИВИ			2		6	1	2		
I. Имоти, машини, съоръжения и оборудване									
1. Земи (терени)	1-0011	4 356	4 166	Записан и внесен капитал т.ч.:	1-0411	88	88		
2. Страни и конструкции	1-0012	162	141	Обикновени акции	1-0411-1				
3. Машини и оборудване	1-0013	9	1	привилегировани акции	1-0411-2				
4. Съоръжения	1-0014	142	194	Изкупени собствени обикновени акции	1-0417				
5. Транспортни средства	1-0015			Изкупени собствени привилегировани акции	1-0417-1				
6. Стопански инвентар	1-0017-1	5	2	Внесен капитал	1-0416				
7. Разходи за придобиване и ликвидация на дълготрайни материални активи	1-0018		3	Общо за група I:	1-0410	88	88		
8. Други	1-0017	4	3	II. Резерви					
Общо за група I:	1-0010	4 678	4 460	1. Премийни резерви при емитиране на ценни книжа	1-0421				
II. Инвестиционни имоти	1-0041			2. Резерв от последващи оценки на активите и пасивите	1-0422	3 698	3 698		
III. Биологични активи	1-0016			3. Целеви резерви, в т.ч.:	1-0423	816	816		
IV. Нематериални активи				общи резерви	1-0424	9	9		
1. Права върху собственост	1-0021			специализирани резерви	1-0425				
2. Програмни продукти	1-0022			други резерви	1-0426	807	807		
3. Продукти от развойна дейност	1-0023			Общо за група II:	1-0420	4 514	4 514		
4. Други	1-0024	1	1	III. Финансов резултат					
Общо за група IV:	1-0020	1	1	1. Нетрулана печалба (загуба) в т.ч.:	1-0451	-11 092	-11 182		
V. Търговска репутация				неразпределена печалба	1-0452	7	6		
1. Положителна репутация	1-0051			непокрита загуба	1-0453	-11 099	-11 188		
2. Отрицателна репутация	1-0052			елократен ефект от промени в счетоводната политика	1-0451-1				
Общо за група V:	1-0050	0	0	2. Текуща печалба	1-0454		20		
VI. Финансови активи				3. Текуща загуба	1-0455	2 863	-11 162		
1. Инвестиции в:	1-0031	0	0	Общо за група III:	1-0450	-13 955	-11 162		
дъщерни предприятия	1-0032								
смесени предприятия	1-0033			ОБЩО ЗА РАЗДЕЛ "А" (I+II+III):	1-0400	-9 353	-6 560		
асоциирани предприятия	1-0034								
други предприятия	1-0035			Б. МАЛЦИНСТВЕНО УЧАСТИЕ	1-0400-1				
2. Държани до настъпване на падеж	1-0042	0	0						
държавни ценни книжа	1-0042-1			В. НЕТЕКУЩИ ПАСИВИ					
облигации, в т.ч.:	1-0042-2			I. Търговски и други задължения					
общински облигации	1-0042-3			1. Задължения към свързани предприятия	1-0511	2 633	2 896		
други инвестиции, държани до настъпване на падеж	1-0042-4			2. Задължения по получени заеми от банки и небанкови финансови институции	1-0512				
3. Други	1-0042-5			3. Задължения по ЗУНК	1-0512-1				
Общо за група VI:	1-0040	0	0	4. Задължения по търговски заеми	1-0514	2 510	4 280		
VII. Търговски и други вземания				5. Задължения по облигационни заеми	1-0515				
1. Вземания от свързани предприятия	1-0044			6. Други	1-0517	5 143	7 176		
2. Вземания по търговски заеми	1-0045			Общо за група I:	1-0510				
3. Вземания по финансов лизинг	1-0046-1			II. Други нетекучи пасиви	1-0510-1				
4. Други	1-0046			III. Приходи за бъдещи периоди	1-0520	342	159		
Общо за група VII:	1-0040-1	0	0	IV. Пасиви по отсрочени данъци	1-0516				
VIII. Разходи за бъдещи периоди	1-0060			V. Финансирания	1-0520-1				
IX. Активи по отсрочени данъци	1-0060-1			Общо за група IV:	1-0500	5 485	7 329		
ОБЩО ЗА РАЗДЕЛ "А" (I+II+III+IV+V)+VII+VIII+IX:	1-0100	4 679	4 461	ОБЩО ЗА РАЗДЕЛ "Б" (I+II+III+IV+V):	1-0500	5 485	7 329		

а		б	1	2	а		6	1	2	
Б. ТЕКУЩИ АКТИВИ										
I. Материални запаси										
1. Материали	1-0071		100	87						
2. Продукция	1-0072									
3. Стоки	1-0073									
4. Незавършено производство	1-0076		6 077	1 713						12 437
5. Биологични активи	1-0074									447
6. Други	1-0077									761
Общо за група I:				1 800						12 460
II. Търговски и други вземания										
1. Вземания от свързани предприятия	1-0081		395	395						6
2. Вземания от клиенти и доставчици	1-0082		760	1 231						561
3. Предоставени аванси	1-0086-1		2 070	3 024						23
4. Вземания по предоставени търговски заеми	1-0083									
5. Съдебни и присъдени вземания	1-0084		46	20						
6. Данъци за възстановяване	1-0085									
7. Вземания от персонала	1-0086-2									
8. Други	1-0086		2 216	2 959						10 449
Общо за група II:				7 629						
III. Финансови активи										
1. Финансови активи, държани за търгуване в т. ч. дългови ценни книжа	1-0093		0	0						22 909
2. Деривативи	1-0093-1									
3. Други	1-0093-2									
4. Финансови активи, обявени за промяна	1-0093-3									
5. Други	1-0093-4									
Общо за група III:				0						
IV. Парични средства и парични еквиваленти										
1. Парични средства в брой	1-0151		30	534						
2. Парични средства в безрочни депозити	1-0153		2 578	30						
3. Блокирани парични средства	1-0155									
4. Парични еквиваленти	1-0157									
Общо за група IV:				2 608						
У. Разходи за бъдещи периоди	1-0160		90	1						
Общо за РАЗДЕЛ "Б" (I+II+III+IV+V):				14 362						
ОБЩО АКТИВИ (А + Б):				19 041						19 041
СОБСТВЕН КАПИТАЛ, МАЛИНСТВЕНО УЧАСТИЕ И ПАСИВИ										
				14 455						14 455
				1 0800						1 0800



Дата на съставяне: 19.3.2018 г.

Съставител:

Представяващ/и:

Ангонета Стойкова

Николай Милев Милев



ОТЧЕТ ЗА ДОХОДИТЕ
(на консолидирана основа)

на ТРАНССТРОЙ БУРГАС АД
ВНК по БУЛСТАТ: 102003626
към 31.12.2017 г.

РАЗХОДИ	Код на реда		Текущ период		Преходен период		ПРИХОДИ	Код на реда		Текущ период		Преходен период	
	а	б	1	2	1	2		а	б	1	2		
А. Разходи за дейността							А. Приходи от дейността						
I. Разходи по икономически елементи							I. Нетни приходи от продажби на:						
1. Разходи за материали	2-1120		61	39			1. Продажвания	2-1551					61
2. Разходи за външни услуги	2-1130		5 411	1 512			2. Стоки	2-1552					1 693
3. Разходи за амортизации	2-1160		70	79			3. Услуги	2-1560					281
4. Разходи за възнасяния	2-1140		282	218			4. Други	2-1556					112
5. Разходи за сепарации	2-1150		44	36			Общо за група I:	2-1610					403
6. Балансова стойност на продадени активи (без продукция)	2-1010		2	56									1 867
7. Изменение на запасите от продукция и незавършено производство	2-1030		- 364	532			II. Приходи от финансиране	2-1620					
8. Други, в т.ч.: обезценка на активи	2-1170		1 411	197			в т.ч. от правителството	2-1621					
9. Други	2-1171												
Общо за група I:	2-1100		2 917	1 605			III. Финансови приходи	2-1710					3
II. Финансови разходи							1. Приходи от лизинг	2-1721					
1. Разходи за лихви	2-1210		164	211			2. Приходи от дивиденди	2-1730					
2. Отрицателни разлики от операции с финансови активи и инструментни курсове	2-1220						3. Положителни разлики от операции с финансови активи и инструментни курсове	2-1740					
3. Отрицателни разлики от промяна на валутни курсове	2-1230						4. Положителни разлики от промяна на валутни курсове	2-1745					
4. Други	2-1240		2	1			5. Други	2-1700					3
Общо за група II:	2-1200		166	212			Общо за група III:						
Б. Общо разходи за дейността (I + II)	2-1300		3 083	1 817			Б. Общо приходи от дейността (I + II + III):	2-1600					1 870
В. Печалба от дейността	2-1310		0	51			В. Загуба от дейността	2-1810					0
III. Дел от печалбата на асоциирани и съвместни предприятия	2-1250-1						IV. Дел от загубата на асоциирани и съвместни предприятия	2-1810-1					
IV. Извънредни разходи	2-1250						V. Извънредни приходи	2-1750					
Г. Общо разходи (Б+ III + IV)	2-1350		3 083	1 817			Г. Общо приходи (Б + IV + V)	2-1800					1 870
Д. Печалба преди облагане с данъци	2-1400		0	51			Д. Загуба преди облагане с данъци	2-1850					0
V. Разходи за данъци	2-1450		188	33									
1. Разходи за текущи корпоративни данъци върху печалбата	2-1451												
2. Разход (накonomie) на отсрочени корпоративни данъци върху печалбата	2-1452		188	33									
3. Други	2-1453												
Е. Печалба след облагане с данъци (Д - V)	2-0454		0	20			Е. Загуба след облагане с данъци (Д + V)	2-0455					0
Ж. Нетна печалба за периода	2-0454-2		0	20			Ж. Нетна загуба за периода	2-0455-2					0
Всичко (Г + V + E):	2-1500		3 271	1 870			Всичко (Г + E):	2-1900					1 870

Забележка: Справка № 2 - Отчет за доходите се изготвя само с натурално.

Дата на съставяне:


19.3.2018 г.

Съставител:

Ангелета Стойкова

Представяващи:

Николай Милев Милев



ОТЧЕТ ЗА ПАРИЧНИТЕ ПОТОЦИ ПО ПРЕКИЯ МЕТОД

(на консолидирана основа)

на ТРАНССТРОЙ БУРГАС АД

ЕИК по БУЛСТАТ: 102003626

към 31.12.2017 г.

(в хил.лева)

ПАРИЧНИ ПОТОЦИ	Код на реда	Текущ период	Предходен период
а	б	1	2
А. Парични потоци от оперативна дейност			
1. Постъпления от клиенти	3-2201	11 265	486
2. Плащания на доставчици	3-2201-1	-5 399	-672
3. Плащания/постъпления, свързани с финансови активи, държани с цел търговия	3-2202		
4. Плащания, свързани с възнаграждения	3-2203	-334	-171
5. Платени /възстановени данъци (без корпоративен данък върху	3-2206		
6. Платени корпоративни данъци върху печалбата	3-2206-1		
7. Получени лихви	3-2204		
8. Платени банкови такси и лихви върху краткосрочни заеми за оборотни средства	3-2204-1		
9. Курсови разлики	3-2205		
10. Други постъпления /плащания от оперативна дейност	3-2208	-1 307	-172
Нетен паричен поток от оперативна дейност (А):	3-2200	4 225	-529
Б. Парични потоци от инвестиционна дейност			
1. Покупка на дълготрайни активи	3-2301		
2. Постъпления от продажба на дълготрайни активи	3-2301-1		
3. Предоставени заеми	3-2302		
4. Възстановени (платени) предоставени заеми, в т.ч. по финансов лизинг	3-2302-1		
5. Получени лихви по предоставени заеми	3-2302-2		
6. Покупка на инвестиции	3-2302-3		
7. Постъпления от продажба на инвестиции	3-2302-4		
8. Получени дивиденди от инвестиции	3-2303		
9. Курсови разлики	3-2305		
10. Други постъпления/ плащания от инвестиционна дейност	3-2306		
Нетен поток от инвестиционна дейност (Б):	3-2300	0	0
В. Парични потоци от финансова дейност			
1. Постъпления от емитиране на ценни книжа	3-2401		
2. Плащания при обратно придобиване на ценни книжа	3-2401-1		
3. Постъпления от заеми	3-2403	667	543
4. Платени заеми	3-2403-1	-2 846	-106
5. Платени задължения по лизингови договори	3-2405		
6. Платени лихви, такси, комисиони по заеми с инвестиционно предназначение	3-2404	-1	
7. Изплатени дивиденди	3-2404-1		
8. Други постъпления/ плащания от финансова дейност	3-2407	-1	-1
Нетен паричен поток от финансова дейност (В):	3-2400	-2 181	436
Г. Изменения на паричните средства през периода (А+Б+В):	3-2500	2 044	-93
Д. Парични средства в началото на периода	3-2600	564	657
Е. Парични средства в края на периода, в т.ч.:	3-2700	2 608	564
наличност в касата и по банкови сметки	3-2700-1		
блокирани парични средства	3-2700-2		

Забележка:


В клетката "Парични средства в началото на периода" се поставя стойността на паричните средства в началото на съответната година.

Дата на съставяне: 19.3.2018 г.

Съставител: Антоанета Стойкова

Представяващ/и:

Николай Милев Милев



ОТЧЕТ ЗА ИЗМЕНЕНИЯТА В СОБСТВЕНИЯ КАПИТАЛ

(на консолидирана основа)

на ТРАНССТРОЙ БУРГАС АД
ЕИК по БУЛСТАТ: 102003626
към 31.12.2017 г.

(в хиляди лева)

ПОКАЗАТЕЛИ	Код на реда	Основен капитал	Резерви						Нагрупани печалби/загуби		Резерв от преводи	Общо собствен капитал	Малцинствено участие
			премии от емисия (премлен резерв)	резерв от последващ и оценки	целини резерви			печалба	загуба				
					обща	специална зирани	други						
а	1	2	3	4	5	6	7	8	9	10	11		
Код на реда - б		1-0410	1-0410	1-0424	1-0425	1-0426	1-0452	1-0453	4-0426-1	1-0400	1-0400-1		
Салдо в началото на отчетния период	4-01	88	3 698	9	0	807	26	-11 188	0	-6 560	0		
Променни в началните салда поради:	4-15	0	0	0	0	0	0	0	0	0	0		
Ефект от промени в счетоводната политика	4-15-1	0	0	0	0	0	0	0	0	0	0		
Фундаментални грешки	4-15-2	0	0	0	0	0	0	0	0	0	0		
Коригирано салдо в началото на отчетния период	4-01-1	88	3 698	9	0	807	26	-11 188	0	-6 560	0		
Нетна печалба/загуба за периода	4-05	0	0	0	0	0	0	-2 863	0	-2 863	0		
1. Разпределение на печалбата за:	4-06	0	0	0	0	0	0	0	0	0	0		
дивиденди	4-07	0	0	0	0	0	0	0	0	0	0		
други	4-07-1	0	0	0	0	0	0	0	0	0	0		
2. Покриване на загуби	4-08	0	0	0	0	0	0	0	0	0	0		
3. Последващи оценки на дълготрайни материали и нематериални активи, в т.ч. увеличения	4-09	0	0	0	0	0	0	0	0	0	0		
4. Последващи оценки на финансови активи и инструменти, в т.ч. увеличения	4-10	0	0	0	0	0	0	0	0	0	0		
4-11	0	0	0	0	0	0	0	0	0	0	0		
4-12	0	0	0	0	0	0	0	0	0	0	0		
4-13	0	0	0	0	0	0	0	0	0	0	0		
4-14	0	0	0	0	0	0	0	0	0	0	0		
4-16-1	0	0	0	0	0	0	0	0	0	0	0		
5. Ефект от отсрочени данъци	4-16	0	0	0	0	0	0	0	0	0	0		
6. Други изменения	4-17	88	3 698	9	0	807	-19	89	0	-9 353	0		
Салдо към края на отчетния период	4-17	88	3 698	9	0	807	7	-13 962	0	-9 353	0		
7. Променни от преводи на годишни финансови отчети на предприятия в чужбина	4-18	0	0	0	0	0	0	0	0	0	0		
8. Променни от преизчисляване на финансови отчети при сръхинфлация	4-19	0	0	0	0	0	0	0	0	0	0		
Собствен капитал към края на отчетния период	4-20	88	3 698	9	0	807	7	-13 962	0	-9 353	0		

Забележка: На ред "Салдо в началото на отчетния период" се посочва салдото, което е в края на предходната година.



Дата на съставяне: 19.3.2018 г.

Съставител:

Антоанета Стойкова

Представяващ/и:

Николай Милев Милев



СПРАВКА ЗА НЕТЕКУЩИТЕ АКТИВИ

на ТРАНССТРОЙ БУРГАС АД
ЕИК по БУЛСТАТ: 102003626

към 31.12.2017 г.

(в хил. лева)

ПОКАЗАТЕЛИ	Отчетна стойност на нетекущите активи						Преоценка		Преоценена стойност (4+5-6)	Амортизация						Преоценка	Преоценена амортизация в края на периода (11+12-13)	Балансова стойност за текущия период (7-14)
	в началото на периода	на излизане през периода	на края на периода (1+2-3)	увеличение	намаление	в края на периода	увеличение	намаление		в началото на периода	начислено през периода	отчислено през периода	в края на периода (8+9-10)	увеличение	намаление			
Код на реда	1	2	3	4	5	6	7	8	9	10	11	12	13	14	15			
I. Имоти, машини, съоръжения и оборудване																		
1. Земи (терени)	4 106	250		4356			4356				0			0	4356			
2. Сгради и конструкции	620	28		648			648	479	23	16	486			486	162			
3. Машини и оборудване	177		6	171			171	166	2	6	162			162	9			
4. Съоръжения	820	3	13	810			810	626	42	85	668			668	142			
5. Транспортни средства	224		85	139			139	224			139			139	0			
6. Стопански инвентар	121	4		125			125	119	1	120	120			120	5			
7. Р-ди за придобиване и ликвидация на активи по стопански начин	3		3	0			0				0			0	0			
8. Други	41	7	5	43			43	38	1	39	39			39	4			
Обща сума I:	6112	292	112	6292	0	0	6292	1652	69	107	1614	0	0	1614	4678			
II. Инвестиционни имоти.																		
III. Биологични активи																		
IV. Нематериални активи																		
1. Права върху собственост	10			11			11				10			10	1			
2. Програмни продукти															0			
3. Продукти от развойна дейност	16			16			16	15	1	16	16			16	0			
4. Други	26	1	0	27			27	25	1	0	26			26	0			
Обща сума IV:	52	1	0	54	0	0	54	40	2	16	52	0	0	52	1			
V. Финансови активи (без дългосрочни вземания)																		
1. Инвестиции в:																		
дъщерни предприятия																		
смесени предприятия																		
асоциирани предприятия																		
други предприятия																		
2. Държани до настъпване на падеж:																		
държавни ценни книжа																		
облигации, в т.ч.:																		
облигации																		
Други инвестиции, държани до настъпване на падеж																		
3. Други																		
Обща сума V:	0	0	0	0	0	0	0	0	0	0	0	0	0	0	0			
VI. Търговска репутация																		
Общ сбор (I+II+III+IV+V+VI)	6138	293	112	6319	0	0	6319	1677	70	107	1640	0	0	1640	4679			

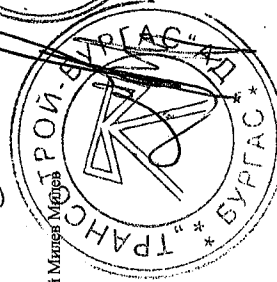

Забележка: Предприятията, които имат собствени нетекущи материални активи в чужбина, представят отделна справка за всяка страна.
Дата на съставяне: 19.3.2018 г.

Съставител:

Ангелета Стойкова

Представяващ/и:

Николай Милев Милев



СПРАВКА ЗА ВЗЕМАНИЯТА, ЗАДЪЛЖЕНИЯТА И ПРОВИЗИИТЕ

на ТРАНССТРОЙ БУРГАС АД
 ЕИК по БУЛСТАТ: 102003626
 към 31.12.2017 г.

А. ВЗЕМАНИЯ

(в хил. лева)

ПОКАЗАТЕЛИ	Код на реда	Сума на вземанията	Степен на ликвидност	
			до 1 година	над 1 година
а	б	1	2	3
I. Невнесен капитал	6-2010			0
II. Нетекущи търговски и други вземания				
1. Вземания от свързани предприятия, в т.ч.:	6-2021	0	0	0
- предоставени заеми	6-2022			0
- продажба на активи и услуги	6-2241			0
- други	6-2023			0
2. Вземания от предоставени търговски заеми	6-2024			0
3. Други дългосрочни вземания, в т.ч.:	6-2026	0	0	0
- финансов лизинг	6-2027			0
- други	6-2029			0
Всичко за II:	6-2020	0	0	0
III. Данъчни активи				0
Активи по отсрочени данъци	6-2030			0
IV. Текущи търговски и други вземания				
1. Вземания от свързани предприятия, в т.ч.:	6-2031	395	0	395
- предоставени заеми	6-2032			0
- от продажби	6-2033			0
- други	6-2034	395		395
2. Вземания от клиенти и доставчици	6-2035	760	88	672
3. Вземания от предоставени аванси	6-2036	2 070	978	1 095
4. Вземания от предоставени търговски заеми	6-2037			0
5. Съдебни вземания	6-2039	46	46	0
6. Присъдени вземания	6-2040			0
7. Данъци за възстановяване, в т.ч.:	6-2041	0	0	0
- корпоративни данъци върху печалбата	6-2043			0
- данък върху добавената стойност	6-2044			0
- възстановими данъчни временни разлики	6-2045			0
- други данъци	6-2046			0
8. Други краткосрочни вземания, в т.ч.:	6-2047	2 216	46	2 170
- по липси и начети	6-2048			0
- от осигурителните организации	6-2049			0
- по рекламации	6-2050			0
- други	6-2051	2 216	46	2 170
Всичко за IV:	6-2060	5 487	1 155	4 332
ОБЩО ВЗЕМАНИЯ (I+II+III+IV):	6-2070	5 487	1 155	4 332

Б. ЗАДЪЛЖЕНИЯ

(в хил.лева)

ПОКАЗАТЕЛИ	Код на реда	Сума на задължението	Степен на изискуемост		Стойност на обезпечението
			до 1 година	над 1 година	
а	б	1	2	3	4
I. Нетекущи търговски и други задължения					
1. Задължения към свързани предприятия, в т.ч. от:	6-2111	2633	0	2633	0
- заеми	6-2112	2633		2633	
- доставки на активи и услуги	6-2113			0	
- други	6-2244			0	
2. Задължения по получени заеми към банки и небанкови финансови институции, в т.ч.:	6-2114	0	0	0	0
- банки, в т.ч.:	6-2115			0	
- просрочени	6-2116			0	
- небанкови финансови институции, в т.ч.:	6-2114-1			0	
- просрочени	6-2114-2			0	
3. Задължения по ЗУНК	6-2123-1			0	
4. Задължения по получени търговски заеми	6-2118	2510		2510	
5. Задължения по облигационни заеми	6-2120			0	
6. Други дългосрочни задължения, в т.ч.:	6-2123			0	
- по финансов лизинг	6-2124			0	
Всичко за I:	6-2130	5143	0	5143	0
II. Данъчни пасиви					
Пасиви по отсрочени данъци	6-2122	342	0	342	
III. Текущи търговски и други задължения					
1. Задължения към свързани предприятия, в т.ч. от:	6-2141	447	0	447	0
- доставени активи и услуги	6-2142			0	
- дивиденди	6-2143			0	
- други	6-2143-1	447		447	
2. Задължения по получени заеми към банки и небанкови финансови институции, в т.ч.:	6-2144	0	0	0	0
- към банки, в т.ч.	6-2145			0	
- просрочени	6-2146			0	
- небанкови финансови институции, в т.ч.	6-2144-1			0	
- просрочени	6-2144-2			0	
3. Текуща част от нетекущите задължения:	6-2161-1	0	0	0	0
- по ЗУНК	6-2161-2			0	
- по облигационни заеми	6-2161-3			0	
- по получени дългосрочни заеми от банки и небанкови финансови институции	6-2161-4			0	
- други	6-2161-5			0	
4. Текущи задължения:	6-2148	11990	2844	9146	0
Задължения по търговски заеми	6-2147			0	
Задължения към доставчици и клиенти	6-2149	761	758	3	
Задължения по получени аванси	6-2150	10646	1503	9143	
Задължения към персонала	6-2151	16	16	0	
Данъчни задължения, в т.ч.:	6-2152	561	561	0	0
- корпоративен данък върху печалбата	6-2154			0	
- данък върху добавената стойност	6-2155	386	386	0	
- други данъци	6-2156	175	175	0	
Задължения към осигурителни предприятия	6-2157	6	6	0	
5. Други краткосрочни задължения	6-2161	23	23	0	
Всичко за III:	6-2170	12460	2867	9593	0
ОБЩО ЗАДЪЛЖЕНИЯ (I+II+III):	6-2180	17945	2867	15078	0

В. ПРОВИЗИИ

(в хил.лев)

ПОКАЗАТЕЛИ	Код на реда	В началото на годината	Увеличение	Намаление	В края на периода
1. Провизии за правни задължения	6-2210				0
2. Провизии за конструктивни задължения	6-2220				0
3. Други провизии	6-2230	2		2	0
Обща сума (1+2+3):	6-2240	2	0	2	0


Забележка: Вземанията и задълженията от и към чужбина се посочват в отделна справка за всяка страна.

Дата на съставяне: 19.3.2018 г.

Съставител: Антоанета Стойкова

Представяващ/и:

Николай Милев Милев



СПРАВКА ЗА ЦЕННИТЕ КНИЖА

на ТРАНССТРОЙ БУРГАС АД
 ЕИК по БУЛСТАТ: 102003626
 КБМ 31.12.2017 г.

(в хил. лева)

ПОКАЗАТЕЛИ	Код на реда	Вид и брой на ценните книжа			Стойност на ценните книжа			преоценена стойност (4+5-6)
		обикновени	привилегировани	конвертируеми	отчетна стойност	увеличение	намаление	
а	б	1	2	3	4	5	6	7
I. Нетекущи финансови активи в ценни книжа								
1. Акции	7-3031							0
2. Облигации, в т.ч.:	7-3035							0
общински облигации	7-3035-1							0
3. Държавни ценни книжа	7-3036							0
4. Други	7-3039							0
Обща сума I:	7-3040	0	0	0	0	0	0	0
II. Текущи финансови активи в ценни книжа								
1. Акции	7-3001							0
2. Изкупена собствени акции	7-3005							0
3. Облигации	7-3006							0
4. Изкупени собствени облигации	7-3007							0
5. Държавни ценни книжа	7-3008							0
6. Деривативи и други финансови инструменти	7-3010-1							0
7. Други	7-3010							0
Обща сума II:	7-3020	0	0	0	0	0	0	0

Забележка: Предприятията, които притежават чуждестранни ценни книжа с характер на краткосрочни и дългосрочни инвестиции, съставят отделна справка за всяка страна.

Дата на съставяне: 19.3.2018 г.

Съставител: Антоанета Стойкова *Антоанета Стойкова*

Представяващ/и: Николай Милев *Николай Милев*

