

БАЛАНС

ПН АР ЕМ ООД, ЕИК 175326256

на
 адрес **София**
 към **31.12.2019 г.**

А К Т И В				П А С И В					
Раздели, групи, статии		Бел.	Сума (хил.лева)		Раздели, групи, статии		Бел.	Сума (хил.лева)	
			текуща година	предходна година				текуща година	предходна година
а			1	2	а			1	2
A.	Записан, но невнесен капитал				A.	Собствен капитал			
B.	Нетекучи (дълготрайни) активи				I.	Записан капитал		5	5
I.	Нематериални активи				II.	Премии от емисии			
	Общо за група I:		-	-	III.	Резерв от посредващи оценки			
II.	Дълготрайни материални активи				IV.	Резерви			
	Машини, производствено оборудване и					Общо за група IV:		-	-
1	апаратура		32	30	V.	Натрупана печалба (загуба) от минали години, в т. ч.:			
2	Съоръжения и други		24	20	1	- неразмрделена печалба		206	202
	Общо за група II:		56	50		Общо за група V:		206	202
III.	Дългосрочни финансови активи				VI.	Текуща печалба (загуба)		8	4
	Общо за група III:		-	-	Общо раздел А:		219	211	
IV.	Отсрочени данъци				Б.	Провизии и сходни задължения			
	Общо за раздел Б:		56	50	Общо за раздел Б:				
B.	Текущи (краткотрайни) активи				В.	Задължения			
I.	Материални запаси				1	Получени аванси, в т. ч.:		59	70
	Общо за група I:		-	-	2	- до 1 година		59	70
II.	Вземания				3	Задължения към доставчици, в т. ч.:		127	286
	Вземания от клиенти и доставчици, в т				4	- до 1 година		127	286
1	ч.:		582	575	5	Задължения, свързани с асоциирани и			
2	Вземания, свързани с асоциирани и				6	смесени предприятия, в т. ч.:		36	35
	смесени предприятия, в т. ч.:		1	123	7	- над 1 година		36	35
	Общо за група II:		583	698	8	Други задължения, в т. ч.:		216	236
III.	Инвестиции				9	- други задължения		152	164
	Общо за група III:		-	-	10	- над 1 година		152	164
IV.	Парични средства, в т. ч.:				11	- към персонала, в т. ч.:		42	47
	- в брой		8	31	12	- до 1 година		42	47
	- в безсрочни сметки (депозити)		10	59	13	- осигурителни задължения в в т. ч.:		11	11
	Общо за група IV:		18	90	14	- до 1 година		11	11
Общо за раздел В:			601	788	15	- данъчни задължения, в т. ч.:		11	14
Г.	Разходи за бъдещи периоди					- до 1 година		11	14
					Общо раздел В, в т. ч.:		438	627	
					1	- до 1 година		250	428
					2	- над 1 година		188	199
						Финансирания и приходи за бъдещи			
						периоди, в т. ч.:			
Сума на актива (А+Б+В+Г)			657	838	Сума на пасива (А+Б+В+Г)		657	838	
В.	Условни активи				Г.	Условни пасиви			

Дата: 12.03.2020 г.

Съставител:

Ивета Гилова

Ръководител:

Тодор Погачев

ОТЧЕТ ЗА ПРИХОДИТЕ И РАЗХОДИТЕ

ПИ АР ЕМ ООД, ЕИК 175326256

на
 адрес **София**
 за **2019 г.**

Наименование на разходите		Сума (хил. лева)		Наименование на приходите		Сума (хил. лева)	
		текуща година	предходна година			текуща година	предходна година
в		1	2	а		1	2
А. Разходи							
I	Намаление на запасите от продукция и незавършено производство			I	Нетни приходи от продажби, в т.ч.:	0	0
II	Разходи за суровини, материали и външни услуги, в т.ч.	3520	3608		а) продукция		
	а) суровини и материали	666	656		б) стоки		
	б) външни услуги	2854	2952		в) услуги		
III	Разходи за персонала, в т.ч.	488	423	II	Увеличение на запасите от продукция и незавършено производство		
	а) разходи за възнаграждения	408	357	III	Разходи за придобиване на активи по стопански начин		
	б) разходи за осигуровки, в т.ч.:	80	66	IV	Други приходи, в т.ч.:	4404	4208
	- осигуровки, свързани с ленини				- приходи от финансираня		
IV	Разходи за амортизация и обезценка, в т.ч.	24	14		Общо приходи от оперативна дейност (I+II+III+IV)	4404	4208
	а) разходи за амортизация и обезценка на дълготрайни материални и нематериални активи, в т.ч.:	24	14	V	Приходи от участия в дъщерни, асоциирани и смесени предприятия, в т.ч.:		
	- разходи за амортизация	24	14		- приходи от участия в предприятия от група		
	- разходи от обезценка			VI	Приходи от други инвестиции и заеми, признати като нетекучи (дългосрочни) активи, в т.ч.		
	б) разходи от обезценка на текущи (краткотрайни) активи				- приходи от предприятия от група		
V	Други разходи, в т.ч.	361	155	VII	Други лихви и финансови приходи, в т.ч.		
	а) балансова стойност на продадените активи		3		а) приходи от предприятия от група		
	б) провизии				б) положителни разлики от операции с финансови активи		
	Общо разходи за оперативна дейност (I+2+3+4+5):	4393	4200		в) положителни разлики от промяна на валутни курсове		
VI	Разходи от обезценка на финансови активи, включително инвестициите, признати като текущи (краткосрочни) активи, в т.ч.	0			Общо финансови приходи (5+6+7)	0	0
	- отрицателни разлики от промяна на валутните курсове	0		8. Загуба от обичайната дейност		0	0
VII	Разходи за лихви и други финансови разходи, в т.ч.	2	2	9. Извънредни приходи			
	а) разходи, свързани с предприятия от група						
	б) отрицателни разлики от операции с финансови активи		0				
	Общо финансови разходи (6+7):	2	2				
VIII	Печалба от обичайната дейност	9					
IX	Извънредни разходи	0					
	Общо разходи (1+2+3+4+5+6+7+9):	4395	4202		Общо приходи (1+2+3+4+5+6+7+9)	4404	4208
X	Счетоводна печалба (общо приходи - общо разходи)	9	6	10.	Счетоводна загуба (общо приходи - общо разходи)	0	0
XI	Разходи за данъци от печалбата	1	2				
XII	Други данъци, алтернативни на корпоративния данък						
XIII	Печалба (Б-В-Г)	8	4	11.	Загуба (10 + ред 11 и 12 от Раздел А)	0	0
Всичко (Общо разходи В + Г + Д)		4404	4208	Всичко (Общо приходи + 11)		4404	4208

Дата 12.03.2020 г

Съставител:


 (Ивета Гивова)

Ръководител:


 (Тодор Рогачев)

ОТЧЕТ ЗА ПАРИЧНИТЕ ПОТОЦИ ПО ПРЕКИЯ МЕТОД


ПН АР ЕМ ООД, ЕИК 175326256


на
 адрес **София**
 за **2019 г.**

(хил. лева)

Наименование на паричните потоци	Текущ период			Преходен период		
	постъплени- ния	плащания	нетен поток	постъплени- ния	плащания	нетен поток
а	1	2	3	4	5	6
А. Парични потоци от основната дейност						
Парични потоци, свързани с търговски контрагенти	4 969	4 368	601	4 271	3 716	555
Парични потоци, свързани с трудови възнаграждения		458	(458)		378	(378)
Платени и възстановени данъци върху печалбата		2	(2)		1	(1)
Плащания при разпределения на печалби			-			-
Други парични потоци от основната дейност		195	(195)	-	95	(95)
Всичко парични потоци от основната дейност (А)	4 969	5 023	(54)	4 271	4 190	81
Б. Парични потоци от инвестиционната дейност						
Парични потоци, свързани с дълготрайни активи		17	(17)	4	33	(29)
Всичко парични потоци от инвест. дейност (Б)	-	17	(17)	4	33	(29)
В. Парични потоци от финансовата дейност						
Други парични потоци от финансовата дейност		1	(1)		1	(1)
Всичко парични потоци от финансовата дейност (В)	-	1	(1)	-	1	(1)
Г. Изменение на паричните средства през периода (А+Б+В)	4 969	5 041	(72)	4 275	4 224	51
Д. Парични средства в началото на периода			90			39
Е. Парични средства в края на периода			18			90

Дата 12.03.2020 г.

Съставител: 
 / Ивета Гилова /

Ръководител: 
 / Годор Богачев /

ОТЧЕТ ЗА СОБСТВЕНИЯ КАПИТАЛ

ПИ АР ЕМ ООД, ЕИК 175326256

София

2019 г.

на
адрес
за

(млн. лева)

Показатели	Записан капитал	Премии от емисия	Резерв от последващи оценки	Резерви				Финансов резултат от минали години			Текуща печалба/загуба	Общо собствен капитал
				Законови	свързани с изкупени собствени акции	съгласно учредителен акт	Други резерви	Неразпределена печалба	Изключителна загуба	База		
<i>a</i>	1	2	3	4	5	6	7	8	9	10	11	
A. Салдо в началото на отчетния период	5							202		4	211	
Промени в счетоводната политика												
Грешки												
B. Салдо след промени в счетоводната политика и грешки	5							202		4	211	
Финансов резултат за текущия период												
Разпределения на печалбите, в т.ч.:								4		8	8	
B. Салдо към края на отчетния период	5							206		(4)	219	
Г. Собствен капитал към края на отчетния период (П+/-12)	5							206		8	219	

Дата: 12.03.2020 г.

Съставител:

(Ивета Йотова)


Ръководител:

(Тодор Рогачев)

ДЪЛГОТРАЙНИ АКТИВИ

Показатели	Отчетна стойност на текущите активи:										Преоценена стойност (4+5-6)		Амортизация					Преоценена стойност в края на периода (7-14)							
	на началото в периода		на изтеклите през периода		в края на периода (1+2)		последваща оценка		Преоценена стойност (4+5-6)		на началото в периода		начислена през периода		отписана през периода		в края на периода (8+9)		последваща оценка		на периода (11+12)		в края на периода (13-14)		
	1	2	3	4	5	6	7	8	9	10	11	12	13	14	15	16	17	18	19	20	21	22	23	24	
I. Нематериални активи																									
1 Продукти от развойна дейност				0																					
2 Концесии, патенти, лицензи, търговски марки, програмни продукти и др. подобни права и активи				0																					
3 Търговска репутация				0																					
4 Предоставени аванси и нематериални активи в процес на изграждане				0																					
Общо за група I:	0	0	0	0	0	0	0	0	0	0	0	0	0	0	0	0	0	0	0	0	0	0	0	0	
II. Дълготрайни материални активи																									
1 Земи и сгради, в т.ч.:	0	0	0	0	0	0	0	0	0	0	0	0	0	0	0	0	0	0	0	0	0	0	0	0	0
- земи				0																					
- сгради				0																					
2 Машини, производствено оборудване и апаратура	38	18	0	56																					
3 Съоръжения и друга	10	13	0	23																					
4 Транспортни средства	19			19																					
5 Предоставени аванси и дълготрайни материални активи в процес на изграждане				0																					
Общо за група II:	67	31	0	98	0	0	98	17	25	0	42	0	0	42	0	0	0	0	0	0	0	0	42	56	
III. Дългосрочни финансови активи																									
1 Акции и дялове в предприятия от група				0																					
2 Предоставени заеми на предприятия от група				0																					
3 Акции и дялове в асоциирани и смесени предприятия				0																					
4 Предоставени заеми, свързани с асоциирани и смесени предприятия				0																					
5 Дългосрочни инвестиции (вкл. инвестиционни имоти)				0																					
6 Други заеми				0																					
7 Изкупени собствени акции				0																					
Общо за група III:	0	0	0	0	0	0	0	0	0	0	0	0	0	0	0	0	0	0	0	0	0	0	0	0	
IV. Осирочени дълъци																									
Общ сбор (I+II+III+IV)	67	31	0	98	0	0	98	17	25	0	42	0	0	42	0	0	0	0	0	0	0	0	42	56	

Съставител:  Ивета Тигова

Ръководител:  Тодор Рогачев

Дата: 12.03.2020 г.