

Консолидиран отчет за финансовото състояние към 31 декември

Активи	Пояснение	2011 '000 лв.	2010 '000 лв.
Нетекущи активи			
Нематериални активи	6	6	8
Машини и съоръжения	7	97	65
Инвестиционни имоти	9	7 062	7 904
Инвестиции в асоциирани предприятия	10	2 200	-
Дългосрочни финансови активи	11	41 236	37 157
Други дългосрочни вземания	12	2 883	3 609
Дългосрочни вземания от свързани лица	40	-	7 432
Отсрочени данъчни активи	13	41	3
Нетекущи активи		53 525	56 178
Текущи активи			
Материални запаси	14	8 211	8 603
Краткосрочни финансови активи	15	10 089	1 590
Търговски вземания	16	2 407	1 503
Вземания от свързани лица	40	524	47
Данъчни вземания	17	4	2
Други вземания	18	2 500	3 419
Пари и парични еквиваленти	19	4 129	15 547
Текущи активи		27 838	30 711
Нетекущи активи, класифицирани като държани за продажба	20	60 583	36 348
Общо активи		141 972	123 237

Съставил:



Изпълнителен директор:

/Калин Митев/

Дата:

Заверил съгласно одиторски доклад от дата 21.05.2012 г.:




Консолидиран отчет за финансовото състояние към 31 декември (продължение)

Собствен капитал и пасиви	Пояснение	2011 ‘000 лв.	2010 ‘000 лв.
Собствен капитал			
Акционерен капитал	21.1	700	700
Резерви	21.2	(103)	70
Натрупана загуба		(434)	(64)
Собствен капитал, отнасящ се до собствениците на предприятието майка		163	706
Неконтролиращо участие		2 002	1 980
Общо собствен капитал		2 165	2 686
Специализирани резерви	22	2 376	2 313
Пасиви			
Нетекущи пасиви			
Дългосрочни заеми	24	16 592	19 471
Пенсионни задължения към персонала	23.2	4	9
Търговски задължения	26	8 792	7 125
Дългосрочни задължения към свързани лица	40	6 849	6 826
Нетекущи пасиви		32 237	33 431
Текущи пасиви			
Краткосрочни заеми	24	7 799	17 137
Задължения по договори за репо на ценни книжа	25	1 418	-
Задължения към персонала	23.2	43	94
Търговски задължения	26	29 982	22 898
Краткосрочни задължения към свързани лица	40	-	89
Данъчни задължения	27	177	130
Други задължения	28	11 339	8 256
Текущи пасиви		50 758	48 604
Общо пасиви		82 995	82 035
Пасиви, включени в групи за освобождаване, класифицирани като държани за продажба	20	54 436	36 203
Общо собствен капитал, резерви и пасиви		141 972	123 237

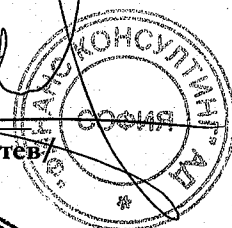
Съставил: _____

Дата: _____



Изпълнителен директор: _____

/Калин Митев/



Заверил съгласно одиторски доклад от дата 21.05.2012 г.:




Консолидиран отчет за доходите за годината, приключваща на 31 декември

	Пояснение	2011 '000 лв.	2010 '000 лв.
Приходи от продажби	29	4 710	833
Други приходи	30	580	4 036
Разходи за материали	31	(73)	(60)
Разходи за външни услуги	32	(1 075)	(1 402)
Разходи за персонала	23.1	(852)	(1 065)
Разходи за амортизация и обезценка на нефинансови активи	5.3, 6, 7, 9	(344)	(337)
Себестойност на продадените стоки и други текущи активи		(481)	(67)
Печалба от продажба на нетекущи активи	33	104	1 480
Други разходи	34	(545)	(403)
Печалба от оперативна дейност		2 024	3 015
Печалба от придобиване		-	3 142
Финансови разходи	35	(7 094)	(8 402)
Финансови приходи	35	5 690	3 617
Други финансови позиции	36	36	1 385
Печалба/(загуба) преди данъци		656	2 757
Разходи за данъци върху дохода	37	(64)	(63)
Печалба/(загуба) за годината от продължаващи дейности		592	2 694
Печалба/(загуба) за годината от преустановени дейности	20	(1 295)	1 593
Печалба/(загуба) за годината		(703)	4 287
Печалба /(загуба) за годината, отнасяща се до: Неконтролиращото участие Притежателите на собствен капитал на предприятието-майка		22 (725)	(5) 4 292
Доход/(Загуба) на акция:		лв.	лв.
Основен доход на акция от:			
Печалба от продължаващи дейности		81.43	385.57
(Загуба)/ Печалба от преустановени дейности	38	(185.00)	227.57
Общо	38	(103.57)	613.14

Съставил:

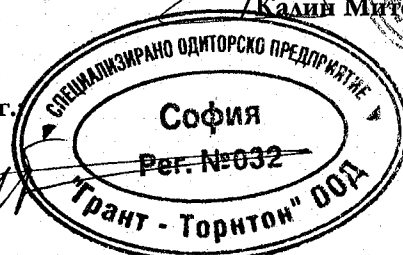
Дата:

Заверил съгласно одиторски доклад от дата 21.05.2012 г.



Изпълнителен директор:


/Калин Митев/




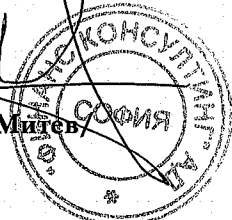
Консолидиран отчет за всеобхватния доход за годината, приключваща на 31 декември

Пояснение	2011 ‘000 лв.	2010 ‘000 лв.
Печалба/(загуба) за годината	(703)	4 287
Друг всеобхватен доход		
Преоценка на финансови активи	(173)	-
Курсови разлики от преизчисление на чуждестранни дейности	(15)	-
Данък върху дохода, отнасящ се до компонентите на другия всеобхватен доход	15	-
Друг всеобхватен разход за годината, нетно от данъци	(173)	-
Общо всеобхватен (разход)/ доход	(876)	4 287
Общо всеобхватен доход за годината, отнасящ се до:		
Неконтролиращото участие	22	(5)
Притежателите на собствен капитал на предприятието майка	(898)	4 292
Общо всеобхватен доход за годината, отнасящ се до:		
Продължаващи дейности	564	2 694
Преустановени дейности	(1 440)	1 593

Съставил:




 /„Сателит-Х“ ООД
 Счетоводна къща

Изпълнителен директор:


 /Калин Митев


Дата:

Заверил съгласно одиторски доклад от дата 21.05.2012 г.:

Консолидиран отчет за промените в собственния капитал за годината, приключваща на 31 декември

Всяки суми са представени в '000 лв.	Общо собствен капитал на собствените на предприемачето майка						Общо капитал	
	Акционерен капитал	Законови резерви	Резерв от преизчисления	Резерв от последващи оценки	Натрупана загуба	Общо		
Само към 1 януари 2011 г.	700	70	-	-	(64)	706	1 980	2 686
Увеличението от прехвърляне на неконтролирано участие от бизнес комбинации	-	-	-	-	21	21	-	21
Печаба/(загуба) за годината	-	-	-	-	(725)	(725)	22	(703)
Други всеобхватен доход								
Проценка на финансови инструменти	-	-	-	(173)	-	(173)	-	(173)
Курсови разлики от преизчисление на чуждестранни дейности	-	-	(15)	-	-	(15)	-	(15)
Данък върху доход, отнасящ се до компонентите на другите всеобхватен доход	-	-	-	15	-	15	-	15
Общо всеобхватен доход за годината			(15)	(158)	(725)	(898)	22	(876)
Други изменения	-	-	-	-	334	334	-	334
Само към 31 декември 2011 г.	700	70	(15)	(158)	(434)	163	2 002	2 165

Изготвил:
 „Сателит Х“ ООД /
 Сметоводна кеша

Дата:
 31 декември 2012 г.

Заверил съгласно одиторски доклада от датата 1.05.2012 г.:

Изпълнителен директор:
 Кристина Митева

Срещано индивидуално предприятие
 София
 Рег. № 032

Трант. Териториален
 АД

Поясненията към консолидиранния финансов отчет от стр. 8 до стр. 74 представляват неразделна част от него.

Консолидиран отчет за промените в собствения капитал за годината, приключваща на 31 декември (продължение)

Всички суми са представени в '000 лв.
 Само към 1 януари 2010 г.

Общо собствен капитал на собствениците на предприятието майка	Акционерен капитал		Общо		Неконтролирано участие	Общо
	Законови резерви	Нагрулана заплата	Общо	Неконтролирано участие		
700	70	(4 294)	(3 524)	1 886	(1 638)	

Неконтролирано участие от бизнес комбинации
 Сделки със собствениците
 Печалба/(загуба) за годината

-	-	-	-	99	99	
-	-	4 292	4 292	(5)	4 287	

Общо всеобхватен доход за годината

-	-	4 292	4 292	(5)	4 287	
---	---	-------	-------	-----	-------	--

Други изменения

-	-	(62)	(62)	-	(62)	
---	---	------	------	---	------	--

Само към 31 декември 2010 г.

700	70	(64)	706	1 980	2 686	
-----	----	------	-----	-------	-------	--

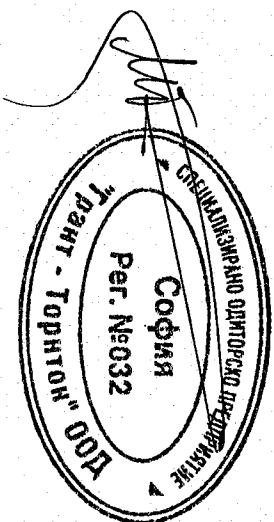


Изготвил:

Изпълнителен директор:

Дата:

/Калин Митев/

Заверил съгласно чл.147, ал.1 от Закона за счетоводство от дата 21.05.2012 г.:



Консолидиран отчет за паричните потоци за годината, приключваща на 31 декември

Пояснение	2011 ‘000 лв.	2010 ‘000 лв.
Оперативна дейност		
Продажба на краткосрочни финансови инструменти	-	15 101
Придобиване на краткосрочни финансови инструменти	(49)	(28 546)
Постъпления от клиенти	13 676	29 887
Плащания към доставчици	(9 618)	(12 155)
Плащания към персонал и осигурителни институции	(1 644)	(1 840)
Постъпления от застрахователна дейност	1 453	1 993
Плащания за застрахователна дейност	(449)	(869)
Плащания за данъци върху печалбата	(66)	(93)
Платени за други данъци	335	(537)
Платени банкови такси и лихви по краткосрочни заеми	-	(16)
Други постъпления от оперативна дейност	12 308	7 544
Други плащания за оперативна дейност	(8 530)	(1 400)
Нетен паричен поток от оперативна дейност	7 416	9 069
Инвестиционна дейност		
Постъпления от бизнес комбинации	5, 20 465	5 640
Плащания за бизнес комбинации, нетно от получени парични средства	(110)	-
Придобиване на машини и съоръжения	36	57
Постъпления от продажба на машини и съоръжения	(7)	(1)
Придобиване на инвестиционни имоти	-	(282)
Постъпления от продажба на инвестиционни имоти	800	-
Продажба на дългосрочни финансови инструменти	227	-
Придобиване на дългосрочни финансови инструменти	(1 233)	(465)
Предоставени заеми	(1 993)	(230)
Постъпления от предоставени заеми	262	130
Получени лихви	169	108
Други постъпления от инвестиционна дейност	53 194	-
Други плащания за инвестиционна дейност	(56 110)	-
Нетен паричен поток от инвестиционна дейност	(4 300)	4 957
Финансова дейност		
Получени заеми	14 778	22 833
Плащания по заеми	(21 390)	(15 362)
Плащания по финансов лизинг	(3 358)	(2 812)
Плащания на лихви	(11 161)	(3 100)
Други постъпления от финансова дейност	6 705	1 075
Други плащания за финансовата дейност	(694)	(48)
Нетен паричен поток от финансова дейност	(15 120)	2 586
Нетна промяна в пари и парични еквиваленти	(12 004)	16 612
Пари и парични еквиваленти в началото на годината	22 070	5 458
Печалба от валутна преоценка на пари и парични еквиваленти	13	-
- включени в група за освобождаване	20 (5 950)	(6 523)
Пари и парични еквиваленти в края на годината	19 4 129	15 547

Изготвил:

/„Сателит ХОЛДИНГ“ ООД
 Счетоводна къща

Дата:

Заверил съгласно одиторски доклад от дата 21.05.2012 г.:

Изпълнителен директор:

/Калин Митев/

