

	30 юни 2016	31 декември 2015
<b>АКТИВИ</b>		
<b>Нематериални активи</b>	<b>342</b>	<b>327</b>
<b>Инвестиции в дъщерни предприятия</b>	<b>23,801</b>	<b>17,542</b>
<b>Други дялови участия</b>	<b>92</b>	<b>93</b>
<b>Инвестиционни имоти</b>	<b>9,036</b>	<b>9,036</b>
<b>Имоти, машини, съоръжения и оборудване</b>	<b>16,664</b>	<b>17,125</b>
<b>Финансови активи</b>	<b>108,120</b>	<b>103,202</b>
Банкови депозити с оригинален матуритет над 90 дни	5,003	5,113
Финансови активи на разположение за продажба	98,054	87,640
Финансови активи държани до падеж	5,063	4,962
Предоставени заеми	-	5,487
<b>Дял на презастрахователите</b>	<b>80,771</b>	<b>79,284</b>
- в пренос премийния резерв, в т.ч.	31,928	25,190
- в резерва за неизтекли рискове	276	276
- в резерва за предстоящи плащания	48,843	54,094
<b>Вземания по застрахователни и презастрахователни операции</b>	<b>49,615</b>	<b>42,758</b>
Вземания по застрахователни операции	47,162	38,324
Вземания по презастрахователни операции	2,453	4,434
<b>Други вземания</b>	<b>12,537</b>	<b>24,309</b>
<b>Отсрочени аквизиционни разходи</b>	<b>18,282</b>	<b>16,233</b>
<b>Пари и парични еквиваленти</b>	<b>8,495</b>	<b>7,993</b>
<b>СУМА НА АКТИВИТЕ</b>	<b>327,755</b>	<b>317,902</b>


**ЗАД „БУЛСТРАД ВИЕНА ИНШУРЪНС ГРУП”**  
**НЕКОНСОЛИДИРАН ОТЧЕТ ЗА ФИНАНСОВОТО СЪСТОЯНИЕ**  
**към 30 юни 2016 година (неодитиран)**  
*(всички суми са в хиляди лева освен ако не е упоменато друго)*

*/Продължение/*

**СОБСТВЕН КАПИТАЛ И ПАСИВИ**

<b>Собствен капитал</b>	<b>60,686</b>	<b>55,919</b>
Акционерен капитал	31,475	31,475
Премии от емисии	29,544	29,544
Резерви	18,941	18,216
Неразпределена печалба/непокрита загуба от предходни години	(23,316)	(8,707)
Резултат за периода	4,042	(14,609)
<b>Подчинени заеми</b>	<b>6,418</b>	<b>6,262</b>
<b>Брутни застрахователни резерви</b>	<b>207,386</b>	<b>201,624</b>
Пренос-премиен резерв, в т.ч.	91,793	82,993
Резерв за неизтекли рискове	552	552
Резерв за предстоящи плащания	115,593	118,631
<b>Отсрочени данъчни пасиви</b>	<b>1,516</b>	<b>1,516</b>
Депозити на презастрахователи	22,215	23,167
<b>Задължения по застрахователни и презастрахователни операции</b>	<b>22,604</b>	<b>19,766</b>
Задължения по застрахователни операции	10,955	13,451
Задължения по презастраховане	11,649	6,315
Други задължения	6,738	8,493
Предплатени премии	192	1,155
<b>СУМА НА СОБСТВЕНИЯ КАПИТАЛ И ПАСИВИТЕ</b>	<b>327,755</b>	<b>317,902</b>

  
**Недялко Чандъров**  
**Изпълнителен директор**

  
**Кристоф Рат**  
**Изпълнителен директор**

  
**Теодор Илиев**  
**Финансов директор**

29 юли 2016 година

**ЗАД „БУЛСТРАД ВИЕНА ИНШУРЪНС ГРУП”**  
**НЕКОНСОЛИДИРАН ОТЧЕТ ЗА ДОХОДИТЕ**

**към 30 юни 2016 година (неодитиран)**

(всички суми са в хиляди лева освен ако не е упоменато друго)

	За периода, приключващ на 30 юни	
	2016	2015, преизчислен*
Брутни записани премии	104,931	98,069
Отстъпени премии на презастраховател	(42,060)	(41,329)
<b>Нетни записани премии</b>	<b>62,871</b>	<b>56,740</b>
Промяна в брутният размер на ППР, в т.ч.	(8,800)	(8,749)
Промяна в резерва за неизтекли рискове	-	-
Промяна в дела на презастрахователя в ППР	6,738	8,723
<b>Нетна промяна в ППР</b>	<b>(2,062)</b>	<b>(26)</b>
<b>Спечелени премии, нетни от презастраховане</b>	<b>60,809</b>	<b>56,714</b>
Презастрахователни комисиони и участие в резултата	7,350	6,670
Нетна доходност от инвестиции	4,355	2,526
Други технически приходи	824	1,972
Други приходи	305	363
<b>ОБЩО ПРИХОДИ</b>	<b>73,643</b>	<b>68,245</b>
Изплатени обезщетения	(51,518)	(63,722)
Дял на презастрахователя в изплатените обезщетения	14,880	22,273
<b>Нетни изплатени обезщетения</b>	<b>(36,638)</b>	<b>(41,449)</b>
<b>Нетна промяна в РПП</b>	<b>(2,213)</b>	<b>3,722</b>
Промяна в брутният размер на РПП	3,038	10,310
Промяна в дела на презастрахователя в РПП	(5,251)	(6,588)
<b>Възникнали претенции, нетни от презастраховане</b>	<b>(38,851)</b>	<b>(37,727)</b>
Аквизиционни разходи	(18,964)	(18,334)
Промяна в отсрочените аквизиционни разходи	2,049	1,645
Административни разходи	(9,417)	(8,693)
Други технически разходи	(4,122)	(4,925)
Други нетехнически разходи	(296)	(248)
<b>ОБЩО РАЗХОДИ</b>	<b>(69,601)</b>	<b>(68,282)</b>
<b>ПЕЧАЛБА ОТ ДЕЙНОСТТА</b>	<b>4,042</b>	<b>(37)</b>
Отсрочени данъци	-	-
<b>ПЕЧАЛБА ЗА ПЕРИОДА</b>	<b>4,042</b>	<b>(37)</b>

\*Виж Бележка 2.2 Промени в счетоводната политика

  
**Недялко Чандъров**  
 Изпълнителен директор

  
**Кристоф Рат**  
 Изпълнителен директор

  
**Теодор Илиев**  
 Финансов директор

29 юли 2016 година

**ЗАД „БУЛСТРАД ВИЕНА ИНШУРЪНС ГРУП”**  
**НЕКОНСОЛИДИРАН ОТЧЕТ ЗА ВСЕОБХВАТНИЯ ДОХОД**  
**за периода, приключващ на 30 юни 2016 година (неодитиран)**  
*(всички суми са в хиляди лева освен ако не е упоменато друго)*

	За периода, приключващ на 30 юни 2015, презчислен*	
	2016	2015, презчислен*
<b>Финансов резултат за периода</b>	<b>4,042</b>	<b>(37)</b>
<b>Друг всеобхватен доход</b>		
<i>Компоненти, които са или могат да бъдат впоследствие реклафицирани в печалбата или загубата</i>		
Промяна в резерва за справедлива стойност на финансови активи на разположение за продажба	726	(3,294)
- Нетна рекласификация в печалби и загуби	209	(4,797)
- Нетна промяна в справедливата стойност	517	1,503
<i>Компоненти, които няма да бъдат впоследствие реклафицирани в печалбата или загубата</i>		
Провизии за пенсии- актюерски печалби и загуби	-	-
Данъчен ефект, свързан с тези компоненти	-	-
<b>Друг всеобхватен доход за периода, нетно от данъци</b>	<b>-</b>	<b>-</b>
<b>ОБЩ ВСЕОБХВАТЕН ДОХОД ЗА ПЕРИОДА</b>	<b>4,768</b>	<b>(3,331)</b>

\*Виж Бележка 2.2 Промени в счетоводната политика

  
**Недялко Чандъров**  
 Изпълнителен директор

  
**Кристоф Рат**  
 Изпълнителен директор


  
**Теодор Илиев**  
 Финансов директор

29 юли 2016 година

**ЗАД „БУЛСТРАД ВИЕНА ИНШУРЪНС ГРУП”**  
**НЕКОНСОЛИДИРАН ОТЧЕТ ЗА ПАРИЧНИЯ ПОТОК**  
**за периода, приключващ на 30 юни 2016 година (неодитиран)**  
*(всички суми са в хиляди лева освен ако не е упоменато друго)*

	За периода, приключващ на 30 юни	
	2016	2015, преизчислен*
<b>ПАРИЧНИ ПОТОЦИ ОТ ОПЕРАТИВНА ДЕЙНОСТ</b>		
<b>Финансов резултат за периода</b>	<b>4,042</b>	<b>(37)</b>
<b>Промени, отразяващи движението на непаричните (приходи)/разходи:</b>		
Разходи за амортизации	566	549
(Печалби) / Загуби от операции с финансови активи	379	778
Технически резерви, брутен размер	5,762	(1,561)
Дял на презастрахователите в техническите резерви	(1,487)	(2,135)
Отсрочени аквизиционни разходи (Рейнтегриране) / Обезценка на финансови активи	(2,049)	(1,645)
Обезценка на застрахователни вземания и други вземания	4,812	4,737
Нетна (печалба)/загуба от валутни преоценки на инвестиции	126	(1,032)
Нетна (печалба)/загуба от валутни преоценки на вземания/задължения	200	(635)
Приходи от лихви и дивиденди (Печалба) от продажба на дълготрайни материални активи	(4,053)	(1,759)
Дълготрайни материални активи, придобити от абандон	(48)	(8)
Отсрочени данъци	(14)	(48)
	-	-
<b>Общо промени, отразяващи движението на непаричните (приходи)/разходи:</b>	<b>4,194</b>	<b>(2,759)</b>
<b>Изменение в активите и пасивите:</b>		
Вземания по застрахователни операции	(12,837)	(9,839)
Вземания по презастрахователни операции	1,981	15,726
Вземания по други операции	7,182	(722)
Задължения по застрахователни операции	(2,496)	532
Задължения по презастраховане	5,334	9,561
Депозити от презастрахователи	(952)	17
Други задължения	(1,758)	502
Предплатени премии	(963)	(735)
<b>Общо изменение в активите и пасивите:</b>	<b>(4,509)</b>	<b>15,042</b>
<b>Нетни парични потоци от оперативна дейност:</b>	<b>3,727</b>	<b>12,246</b>

  
**Недялко Чандъров**  
**Изпълнителен директор**

  
**Кристоф Рат**  
**Изпълнителен директор**

  
**Теодор Илиев**  
**Финансов директор**


29 юли 2016 година

**ЗАД „БУЛСТРАД ВИЕНА ИНШУРЪНС ГРУП”**  
**НЕКОНСОЛИДИРАН ОТЧЕТ ЗА ПАРИЧНИЯ ПОТОК**  
**за периода, приключващ на 30 юни 2016 година (неодитиран)**  
*(всички суми са в хиляди лева освен ако не е упоменато друго)*

*(Продължение)*

	За периода, приключващ на 30 юни	
	2016	2015, преизчислен*
<b>ПАРИЧНИ ПОТОЦИ ОТ ОПЕРАТИВНА ДЕЙНОСТ</b>	3,727	12,246
<b>ПАРИЧНИ ПОТОЦИ ОТ ИНВЕСТИЦИОННА ДЕЙНОСТ</b>		
(Увеличение)/ намаление на финансови активи	(10,689)	(5,053)
Придобиване на дълготрайни материални и нематериални активи	(123)	(204)
Постъпления от продажба на дълготрайни материални и нематериални активи	66	28
(Увеличение)/ намаление на инвестициите в дъщерни предприятия	(6,259)	-
(Предоставени)/ погасени заеми	2,868	150
Получени лихви и дивиденди	10,750	1,522
<b>Нетни парични потоци от инвестиционна дейност:</b>	<b>(3,387)</b>	<b>(3,557)</b>
<b>ПАРИЧНИ ПОТОЦИ ОТ ФИНАНСОВА ДЕЙНОСТ</b>		
Платени дивиденди	-	-
<b>Нетни парични потоци от финансова дейност:</b>	<b>-</b>	<b>-</b>
<b>Увеличение на паричните средства и еквиваленти</b>	<b>340</b>	<b>8,689</b>
Парични средства и парични еквиваленти в началото на периода	7,993	7,044
Ефект от промените на обменните курсове върху налични пари	162	72
<b>Парични средства и парични еквиваленти в края на периода</b>	<b>8,495</b>	<b>15,805</b>

\*Виж Бележка 2.2 Промени в счетоводната политика

  
**Ивайлко Чандъров**  
 Изпълнителен директор


  
**Кристоф Райт**  
 Изпълнителен директор


  
**Теодор Илиев**  
 Финансов директор

29 юли 2016 година

	Резерви				Финансов резултат		Общо собствен капитал	
	Общи резерви, в т.ч. Запасен фонд	Преоценъчен резерв ДА	Преоценъчен резерв ФИ и др.	Печалба	Загуба			
На 01 януари 2015	31,475	34,617	393	18,110	169	761	(14,797)	70,728
Общо всеобхватен доход за периода	-	-	-	-	-	-	(14,609)	(14,609)
<i>Финансов резултат за периода</i>	-	-	-	-	-	-	(14,609)	(14,609)
<i>Друг всеобхватен доход</i>	-	-	-	-	(72)	-	-	(72)
Преценка на финансови активи на разположение за продажба	-	-	-	-	(72)	-	(128)	(128)
Преценка на задължение по план с дефинирани доходи /нето/	-	-	-	-	(72)	-	(128)	(200)
<i>Общо друг всеобхватен доход</i>	-	-	-	-	(72)	-	(14,737)	(14,809)
<i>Общо всеобхватен доход за годината</i>	-	-	-	-	-	-	-	-
Покриване на загуби от предходни години	-	(5,073)	(384)	-	-	-	5,457	-
<i>Общо сделки с акционери, отчетени в собственния капитал</i>	-	(5,073)	(384)	-	-	-	5,457	-
На 31 декември 2015	31,475	29,544	9	18,110	97	761	(24,077)	55,919

	Резерви			Финансов резултат				
	Основен капитал	Премии от емисии	Общи резерви, в т.ч. Запасен фонд	Преоценъчен резерв ДА	Преоценъчен резерв ФИИ др.	Печалба	Загуба	Общо собствен капитал
На 01 януари 2016	31,475	29,544	9	18,110	97	761	(24,077)	55,919
Общо всеобхватен доход за периода	-	-	-	-	-	4,042	-	1,107
<i>Финансов резултат за периода</i>								
<i>Друг всеобхватен доход</i>								
Преоценка на финансови активи на разположение за продажба	-	-	-	-	726	-	-	726
Провизии за пенсии- актюерски печалби и загуби /нетно/	-	-	-	-	-	-	-	-
<i>Общо друг всеобхватен доход</i>	-	-	-	-	726	-	-	726
<i>Общо всеобхватен доход за периода</i>	-	-	-	-	726	4,042	-	4,768
Покриване на загуби от предходни години	-	-	-	-	-	-	-	-
<i>Общо сделки с акционери, отчетени в собствения капитал</i>								
На 30 юни 2016	31,475	29,544	9	18,110	823	4,803	(24,077)	60,686

  
**Недялко Чандаров**  
 Изпълнителен директор

  
**Кристоф Райт**  
 Изпълнителен директор

  
**Теодор Илиев**  
 Финансов директор