

ЗД ЕВРОИНС АД  
 ОТЧЕТ ЗА ВСЕОБХВАТНИЯ ДОХОД  
 ЗА ГОДИНАТА, ПРИКЛЮЧВАЩА НА 31.12.2011  
 Всички суми са представени в хиляди лева, освен ако не е посочено друго

	Бележки	Годината, приключваща на 31.12.2011	Годината, приключваща на 31.12.2010
Записани бруто премии	4	76 506	71 876
Отстъпени премии на презастрахователи	4	(11 775)	(13 469)
<b>Нетни премии</b>		<b>64 731</b>	<b>58 407</b>
Промяна в brutния размер на пренос-премийния резерв	4	(6 138)	(1 162)
Дял на презастрахователя в промяната на пренос-премийния резерв	4	5	(729)
<b>Нетни спечелени премии</b>		<b>58 598</b>	<b>56 516</b>
Приходи от такси и комисиони	5	3 728	3 112
Финансови приходи	6	5 214	1 673
Други оперативни приходи	7	652	392
<b>Нетни приходи</b>		<b>68 192</b>	<b>61 693</b>
<b>Настъпили щети, нетни от презастраховане</b>	8	<b>(32 630)</b>	<b>(30 226)</b>
Аквизиционни разходи	9	(17 861)	(18 434)
Административни разходи	10	(6 319)	(6 215)
Финансови разходи	11	(434)	(1 191)
Други оперативни разходи	12	(10 392)	(7 859)
<b>Оперативна печалба / (загуба)</b>		<b>556</b>	<b>(2 232)</b>
Други приходи/ (разходи)	13	1	(113)
<b>Печалба / (загуба) преди данъчно облагане</b>		<b>557</b>	<b>(2 345)</b>
Данъци	14	(72)	191
<b>Нетна печалба / (загуба) за финансовата година</b>		<b>485</b>	<b>(2 154)</b>
Друг всеобхватен доход		-	-
<b>Общ всеобхватен доход за годината, след данъци</b>		<b>485</b>	<b>(2 154)</b>
<b>Нетен доход на акция</b>		<b>0.04</b>	<b>(0.18)</b>

Отчетът за всеобхватния доход следва да се разглежда заедно с приложенията към него, представляващи неразделна част от финансовите отчети, представени на страници от 6 до 45.

Антон Пиронски  
 Изпълнителен директор

Владимир Маринов  
 Главен счетоводител

Гилбърт МакКол  
 Управител  
 „КПМГ България“ ООД

Маргарита Голева  
 Регистриран одитор

Антоанета Бойчева  
 Регистриран одитор




ЗД ЕВРОИНС АД  
 ОТЧЕТ ЗА ФИНАНСОВОТО СЪСТОЯНИЕ  
 КЪМ 31 ДЕКЕМВРИ 2011

Всички суми са представени в хиляди лева, освен ако не е посочено друго

	Бележки	Към 31.12.2011	Към 31.12.2010
<b>АКТИВИ</b>			
Нематериални активи	15	35	146
Имоти, сгради, съоръжения и оборудване	16	532	795
Инвестиционни имоти	17	6 936	5 173
Финансови активи	18	20 068	9 356
Дял на презастрахователите в техническите резерви	21	9 573	9 253
Активи по отсрочени данъци	14	1 664	1 693
Вземания и други активи	19	35 072	36 722
Парични средства и парични еквиваленти	20	6 849	10 911
<b>ОБЩО АКТИВИ</b>		<b>80 729</b>	<b>74 049</b>
<b>ПАСИВИ</b>			
Застрахователни резерви	21	64 183	52 308
Задължения по презастрахователни договори и други задължения	22	4 196	4 525
Задължения по заеми	23	2	5 396
Пасиви по отсрочени данъци	14	389	346
<b>ОБЩО ПАСИВИ</b>		<b>68 770</b>	<b>62 575</b>
<b>КАПИТАЛ И РЕЗЕРВИ</b>			
Основен капитал	24	11 754	11 754
Премиен и други капиталови резерви		9 921	10 615
Неразпределена печалба		(9 716)	(10 895)
<b>ОБЩО КАПИТАЛ И РЕЗЕРВИ</b>		<b>11 959</b>	<b>11 474</b>
<b>ОБЩО КАПИТАЛ И ПАСИВИ</b>		<b>80 729</b>	<b>74 049</b>

Отчетът за финансовото състояние следва да се разглежда заедно с приложенията към него, представляващи неразделна част от финансовите отчети, представени на страници от 6 до 45.

  
 Антон Пиронски  
 Изпълнителен директор

  
 Владимир Маринов  
 Главен счетоводител

Гилбърт МакКол  
 Управител  
 „КПМГ България“ ООД

Мargarита Голева  
 Регистриран одитор



Антоанета Бойчева  
 Регистриран одитор


ЗД ЕВРОИНС АД  
 ОТЧЕТ ЗА ПАРИЧНИТЕ ПОТОЦИ  
 ЗА ГОДИНАТА ПРИКЛЮЧВАЩА НА 31 ДЕКЕМВРИ 2011  
 Всички суми са представени в хиляди лева, освен ако не е посочено друго


	Бележки	Годината, приключваща на 31.12.2011	Годината, приключваща на 31.12.2010
<b>Оперативна дейност</b>			
Печалба след данъци		485	(2 154)
Разходи за данъци	14	72	(191)
Печалба преди облагане с данъци		557	(2 345)
Увеличение в пренос-премийния резерв, нетно от презастраховане	21	6 133	1 891
Увеличение в резерва за предстоящи плащания, нетно от презастраховане	21	5 404	876
(Намаление)/Увеличение в други технически резерви	21	18	(70)
Увеличение на загуба от обезценка на вземания	12	7 170	5 581
Начислена амортизация за периода	15,16	443	819
Преоценка на инвестиции	6,11	(3 906)	(11)
Печалба от продажби на инвестиции	6,11	(263)	(28)
Загуба от продажба или отписване на имоти, съоръжения и оборудване	16	25	403
Приходи от дивиденди		(14)	(7)
Нетен доход от лихви	6,11	(572)	(350)
<b>Нетни парични потоци от оперативна дейност, преди промени в активите и пасивите</b>		<b>14 995</b>	<b>6 759</b>
Намаление/(увеличение) на вземанията		(5 520)	(6 823)
(Намаление) / увеличение на задълженията		(329)	(343)
<b>Нетни парични потоци от оперативна дейност</b>		<b>9 146</b>	<b>(407)</b>
<b>Инвестиционна дейност</b>			
Нетно намаление/(увеличение) на финансовите активи		(8 773)	2 941
(Придобиване)/продажба на инвестиционни имоти	17	229	-
(Придобиване)/продажба на имоти, съоръжения и оборудване, нетно	16	(94)	(357)
Получени дивиденди		14	7
Получени лихви, нетно		795	368
<b>Нетни парични потоци от инвестиционна дейност</b>		<b>(7 829)</b>	<b>2 959</b>


ЗД ЕВРОИНС АД  
 ОТЧЕТ ЗА ПАРИЧНИТЕ ПОТОЦИ, ПРОДЪЛЖЕНИЕ  
 ЗА ГОДИНАТА ПРИКЛЮЧВАЩА НА 31 ДЕКЕМВРИ 2011  
 Всички суми са представени в хиляди лева, освен ако не е посочено друго


Бележки	Годината, приключваща на 31.12.2011	Годината, приключваща на 31.12.2010
<b>Финансова дейност</b>		
Парични плащания по заеми	(5 379)	1 801
<b>Нетни парични потоци от финансова дейност</b>	<b>(5 379)</b>	<b>1 801</b>
Нетно увеличение на парични средства и парични еквиваленти	(4 062)	4 353
Парични средства и парични еквиваленти в началото на периода	20 10 911	6 558
<b>Парични средства и парични еквиваленти в края на периода</b>	<b>20 6 849</b>	<b>10 911</b>

Отчетът за паричните потоци следва да се разглежда заедно с приложенията към него, представляващи неразделна част от финансовите отчети, представени на страници от 6 до 45.

  
 Антон Пиронски  
 Изпълнителен директор

  
 Владимир Маринов  
 Главен счетоводител

  
 Гилбърт МакКол  
 Управител  
 „КПМГ България“ ООД

  
 Маргарита Голева  
 Регистриран одитор



  
 Антоанета Бойчева  
 Регистриран одитор

ЗД ЕВРОИНС АД  
 ОТЧЕТ ЗА ПРОМЕНИТЕ В СОБСТВЕНИЯ КАПИТАЛ  
 КЪМ 31 ДЕКЕМВРИ 2011

Всички суми са представени в хиляди лева, освен ако не е посочено друго

	Основен капитал	Общи резерви	Премиян резерв	Преоценъчен резерв	Неразпределена печалба	Общо
<b>Салдо към 1 януари 2010</b>	<b>11 754</b>	<b>1 309</b>	<b>8 612</b>	<b>694</b>	<b>(8 741)</b>	<b>13 628</b>
Загуба за текущата година	-	-	-	-	(2 154)	(2 154)
Друг всеобхватен доход	-	-	-	-	-	-
Общо друг всеобхватен доход	-	-	-	-	-	-
Общо всеобхватен доход	-	-	-	-	(2 154)	(2 154)
<b>Сделки със собствениците, отразени директно в капитала</b>	-	-	-	-	-	-
Общо сделки със собствениците, отразени директно в капитала	-	-	-	-	-	-
<b>Салдо към 31 декември 2010</b>	<b>11 754</b>	<b>1 309</b>	<b>8 612</b>	<b>694</b>	<b>(10 895)</b>	<b>11 474</b>
<b>Общ всеобхватен доход</b>						
Печалба за текущата година	-	-	-	-	485	485
Отписване на резерв от преоценка на ДМА	-	-	-	(694)	694	-
Друг всеобхватен доход	-	-	-	-	-	-
Общо друг всеобхватен доход	-	-	-	-	-	-
Общо всеобхватен доход	-	-	-	-	-	-
<b>Сделки със собствениците, отразени директно в капитала</b>	-	-	-	-	-	-
Общо сделки със собствениците, отразени директно в капитала	-	-	-	-	-	-
<b>Салдо към 31 декември 2011</b>	<b>11 754</b>	<b>1 309</b>	<b>8 612</b>	<b>-</b>	<b>(9 716)</b>	<b>11 959</b>

Отчетът за промените в собствения капитал следва да се разглежда заедно с приложенията към него, представляващи неразделна част от финансовите отчети представени на страници от 6 до 45.

Финансовите отчети са одобрени от директорите на 30 март 2012 г.

Антон Пиронски  
 Изпълнителен директор

Владимир Маринов  
 Главен счетоводител

Гилбърт МакКол  
 Управител  
 „КПМГ България“ ООД

Маргарита Голева  
 Регистриран одитор



Антоанета Бойчева  
 Регистриран одитор