

**ЕНЕМОНА АД**

**ГОДИШЕН ИНДИВИДУАЛЕН  
ФИНАНСОВ ОТЧЕТ**

**31 декември 2013**


ЕНЕМОНА АД

ИНДИВИДУАЛЕН ОТЧЕТ ЗА ФИНАНСОВОТО СЪСТОЯНИЕ  
КЪМ 31 ДЕКЕМВРИ 2013

Всички суми са представени в хиляди лева, освен ако не е посочено друго

	Бел.	Към 31.12.2013	Към 31.12.2012
<b>НЕТЕКУЩИ АКТИВИ</b>			
Имоти, машини и съоръжения	4	30,429	35,753
Нематериални активи	5	529	611
Инвестиции в дъщерни и асоциирани предприятия	6	14,700	14,810
Предоставени заеми и вземания	7	6,550	9,081
Отсрочени данъчни активи, нетно	23	2,579	2,579
<b>ОБЩО НЕТЕКУЩИ АКТИВИ</b>		<b>54,787</b>	<b>62,834</b>
<b>ТЕКУЩИ АКТИВИ</b>			
Материални запаси	8	9,014	6,240
Търговски и други вземания	9	54,826	39,258
Данъци за възстановяване		-	405
Брутна сума, дължима от клиенти по строителни договори	15	30,222	27,428
Предоставени заеми и вземания	7	12,999	11,656
Парични средства и парични еквиваленти	10	860	1,822
<b>ОБЩО ТЕКУЩИ АКТИВИ</b>		<b>107,921</b>	<b>86,809</b>
<b>ОБЩО АКТИВИ</b>		<b>162,708</b>	<b>149,643</b>
<b>КАПИТАЛ</b>			
Регистриран капитал и премийни резерви	11	21,776	21,776
Резерви	11	28,709	28,709
Неразпределена печалба		2,107	1,736
<b>ОБЩО КАПИТАЛ</b>		<b>52,592</b>	<b>52,221</b>
<b>НЕТЕКУЩИ ПАСИВИ</b>			
Заеми	12	12,333	4,332
Финансов лизинг	13	87	228
Финансов пасив по привилегировани акции	11.2	2,619	3,223
Дългосрочни приходи на персонала		62	62
<b>ОБЩО НЕТЕКУЩИ ПАСИВИ</b>		<b>15,101</b>	<b>7,845</b>
<b>ТЕКУЩИ ПАСИВИ</b>			
Търговски и други задължения	14	37,019	17,237
Брутна сума дължима на клиенти по строителни договори	15	3,265	5,743
Заеми	12	54,183	65,683
Финансов лизинг	13	78	444
Провизии		470	470
<b>ОБЩО ТЕКУЩИ ПАСИВИ</b>		<b>95,015</b>	<b>89,577</b>
<b>ОБЩО КАПИТАЛ И ПАСИВИ</b>		<b>162,708</b>	<b>149,643</b>

Настоящият индивидуален финансов отчет е одобрен на 4 февруари 2014.

  
Съставител:  
Б.Борисова



  
Главен изпълнителен директор  
Дичко Прокопов

Пояснителните бележки са неразделна част от настоящия междинен индивидуален финансов отчет.


ЕНЕМОНА АД

ИНДИВИДУАЛЕН ОТЧЕТ ЗА ВСЕОБХВАТНИЯ ДОХОД  
ЗА ГОДИНАТА, ПРИКЛЮЧВАЩА НА 31 ДЕКЕМВРИ 2013


Всички суми са представени в хиляди лева, освен ако не е посочено друго

	Бел.	Периода, приключващ на 31.12.2013	Периода, приключващ на 31.12.2012
Приходи от продажби	15	83,518	65,452
Финансови приходи	16	2,608	5,735
Изменение в запасите от готова продукция и незавършено производство	8	394	167
Използвани материали и консумативи	17	(25,744)	(11,662)
Разходи за услуги	18	(21,559)	(21,556)
Разходи за персонала	19	(25,702)	(26,171)
Разходи за амортизация	4, 5	(1,648)	(1,768)
Други разходи	20	(3,455)	(4,172)
Други печалби, нетно	21	(2,435)	696
Финансови разходи	22	(5,606)	(4,878)
Печалба преди данъци		371	1,843
Приход от/ (Разходи за) данъци	23		(107)
Нетна печалба за годината		371	1,736
Друг всеобхватен доход за годината			-
Общо всеобхватен доход за годината		371	1,736
Доход на акция и доход на акция с намалена стойност	25	0.03	0.15

Настоящият индивидуален финансов отчет е одобрен на 4 февруари 2014.



Съставител:  
Б.Борисова



Главен изпълнителен директор  
Дичко Прокопиев

Пояснителните бележки са неразделна част от настоящия междинен индивидуален финансов отчет.

ЕНЕМОНА АД

ИНДИВИДУАЛЕН ОТЧЕТ ЗА ПАРИЧНИТЕ ПОТОЦИ  
ЗА ГОДИНАТА, ПРИКЛЮЧВАЩА НА 31 ДЕКЕМВРИ 2013

Всички суми са представени в хиляди лева, освен ако не е посочено друго

	Периода, приключващ на 31.12.2013	Периода, приключващ на 31.12.2012
<b>ПАРИЧНИ ПОТОЦИ ОТ ОСНОВНА ДЕЙНОСТ</b>		
Парични постъпления от клиенти	78,130	71,657
Парични постъпления от цесии на ЕСКО договори	543	17,959
Плащания към доставчици	(55,558)	(61,302)
Парични потоци, свързани с трудови възнаграждения	(20,278)	(25,419)
Плащания за данък печалба	-	(145)
Плащания за други данъци	(500)	(2,098)
Други парични потоци от основна дейност	(582)	(1,644)
<b>ПАРИЧНИ ПОТОЦИ ИЗПОЛЗВАНИ ЗА ОСНОВНА ДЕЙНОСТ, НЕТНО</b>	<b>1,755</b>	<b>(992)</b>
<b>ПАРИЧНИ ПОТОЦИ ОТ ИНВЕСТИЦИОННА ДЕЙНОСТ</b>		
Плащания за имоти, машини и съоръжения	(1,252)	(228)
Постъпления от продажби на имоти, машини и съоръжения и нематериални активи	4,974	386
Постъпления от цедирани вземания	-	1,553
Плащания на задължения по цесии	(282)	(46)
Предоставени заеми	(4,425)	(11,775)
Постъпления от погасяване на предоставени заеми	4,227	7,996
Покупка на инвестиции и увеличение на капитала на дъщерни дружества	(12)	(88)
Получени дивиденди	956	2,299
<b>ПАРИЧНИ ПОТОЦИ ОТ/(ИЗПОЛЗВАНИ ЗА) ИНВЕСТИЦИОННА ДЕЙНОСТ, НЕТНО</b>	<b>4,186</b>	<b>97</b>
<b>ПАРИЧНИ ПОТОЦИ ОТ ФИНАНСОВА ДЕЙНОСТ</b>		
Парични постъпления от заеми	32,853	83,647
Погасяване на заеми	(33,955)	(82,218)
Плащане по лизингови договори	(197)	(478)
Платени лихви	(4,703)	(3,531)
Постъпления от продажба на инвестиции без загуба на контрол	159	50
Платени дивиденди по превилигировани акции	(1,060)	-
Други парични потоци от финансова дейност	(178)	-
<b>ПАРИЧНИ ПОТОЦИ ОТ ФИНАНСОВА ДЕЙНОСТ, НЕТНО</b>	<b>(7,081)</b>	<b>(2,530)</b>
<b>НЕТНО УВЕЛИЧЕНИЕ /(НАМАЛЕНИЕ) В ПАРИЧНИТЕ СРЕДСТВА</b>	<b>(1,140)</b>	<b>(3,425)</b>
<b>ПАРИЧНИ СРЕДСТВА В НАЧАЛОТО НА ПЕРИОДА (БЕЛ. 10)</b>	<b>1,822</b>	<b>4,957</b>
<b>ПАРИЧНИ СРЕДСТВА В КРАЯ НА ПЕРИОДА (БЕЛ. 10)</b>	<b>682</b>	<b>1,532</b>
Блокирани парични средства (бел. 10)	178	290
<b>ОБЩО ПАРИЧНИ СРЕДСТВА В ИНДИВИДУАЛНИЯ ОТЧЕТ ЗА ФИНАНСОВОТО СЪСТОЯНИЕ (БЕЛ. 10)</b>	<b>860</b>	<b>1,822</b>

Настоящият индивидуален финансов отчет е одобрен на 4 февруари 2014

Съставител:  
Б.Борисова



Главен изпълнителен директор  
Дичко Прокопиев

Пояснителните бележки са неразделна част от настоящия междинен индивидуален финансов отчет.

ЕНЕМОНА АД

ИНДИВИДУАЛЕН ОТЧЕТ ЗА ПРОМЕНИТЕ В СОБСТВЕНИЯ КАПИТАЛ  
ЗА ГОДИНАТА, ПРИКЛЮЧВАЩА НА 31 ДЕКЕМВРИ 2013

Всички суми са представени в хиляди лева, освен ако не е посочено друго

	Обикновени акции	Привилегии- ровани акции	Премии от издаване на акции	Общо регистриран капитал и премийни резерви	Законови резерви	Неразпределена печалба	Общо капитал
САЛДО КЪМ 01 ЯНУАРИ 2012	11,934	1,103	36,262	49,299	28,709	(27,523)	50,485
Всеобхватен доход за годината	-	-	-	-	-	1,736	1,736
Покриване на загуба от предходни периоди	-	-	(27,523)	(27,523)	-	27,523	-
САЛДО КЪМ 31 ДЕКЕМВРИ 2012	11,934	1,103	8,739	21,776	28,709	1,736	52,221
Всеобхватен доход за периода	-	-	-	-	-	371	371
САЛДО КЪМ 31 ДЕКЕМВРИ 2013	11,934	1,103	8,739	21,776	28,709	2,107	52,592

Настоящият индивидуален финансов отчет е одобрен на 4 февруари 2014.

Съставител:  
Б. Борисова

Главен изпълнителен директор  
Дичко Прокопиев

