

ИНТЕРСКАЙ АД

КОНСОЛИДИРАН ОТЧЕТ ЗА ФИНАНСОВОТО СЪСТОЯНИЕ КЪМ 31.12.2013 ГОДИНА

	Приложен ие	31.12.2013 г. BGN'000	31.12.2012 г. BGN'000	1.01.2012 г. BGN'000
АКТИВ				
Нетекущи активи				
Имоти, машини и съоръжения	1.1.	8 975	9 141	9 077
Дълготрайни нематериални активи	1.2.	1	2	
Търговска репутация	1.3.	2 550	2 550	2 550
Общо нетекущи активи		11 526	11 693	11 627
Текущи активи				
Материални запаси	1.4.	132	216	269
Текущи търговски и други вземания	1.5.	67	250	292
Данъци за възстановяване	1.6.	4	1	
Пари и парични еквиваленти	1.7.	61	71	106
Общо текущи активи		264	538	667
Сума на актива		11 790	12 231	12 294

ИНТЕРСКАЙ АД

КОНСОЛИДИРАН ОТЧЕТ ЗА ФИНАНСОВОТО СЪСТОЯНИЕ към 31.12.2013 година - продължен

	Приложен ие	31.12.2013 г. BGN'000	31.12.2012 г. BGN'000	1.01.2012 г. BGN'000
СОБСТВЕН КАПИТАЛ И ПАСИВ				
Собствен капитал				
Основен капитал	1.8.1.	11 370	8 370	8 370
Регистриран капитал		11 370	8 370	8 370
Премии от емисии	1.8.2.	(22)		
Резерви	1.8.3.	164	175	175
Финансов резултат	1.8.4.	(827)	(398)	(315)
Натрупани печалби/загуби		(398)	(312)	(259)
Печалба/загуба за годината		(429)	(86)	(56)
Собствен капитал за групата		10 685	8 147	8 230
Неконтролиращо участие		5	44	87
Общо собствен капитал		10 690	8 191	8 317
Нетекущи пасиви				
Нетекущи финансови пасиви	1.9.	48	109	179
Общо нетекущи пасиви		48	109	179
Текущи пасиви				
Текущи финансови пасиви	1.10.	278	2 816	2 273
Текущи търговски и други задължения	1.11.	454	827	1 391
Данъчни задължения	1.12.	164	159	77
Задължения към персонала	1.13.	156	129	57
Общо текущи пасиви		1 052	3 931	3 798
Сума на собствен капитал и пасива		11 790	12 231	12 294

Приложенията от страница 6 до страница 44 са неразделна част от финансовия отчет.

Представяващ:
Христо Христов

Съставител:
Катя Георгиева

Одитор:
СОП „Ейч Ел Би България“ ООД
София, 1 април 2014 г.



ИНТЕРСКАЙ АД

КОНСОЛИДИРАН ОТЧЕТ ЗА ДОХОДИТЕ за 2013 година

	Приложени	2013 г. BGN'000	2012 г. BGN'000
Приходи			
Нетни приходи от продажби	2.1.1.	1 487	1 944
Продукция		334	411
Услуги		509	550
Стоки		641	962
Други		3	21
Приходи от безвъзмездни средства предоставени от държавата	2.1.2.	7	
Финансови приходи	2.1.3.	2	3
Общо приходи		1 496	1 947
Разходи			
Разходи по икономически елементи		(1 389)	(1 403)
Използвани суровини, материали и консумативи	2.2.1.	(348)	(435)
Разходи за външни услуги	2.2.2.	(344)	(323)
Разходи за амортизации	2.2.3.	(162)	(110)
Разходи за заплати и осигуровки на персонала	2.2.4.	(342)	(335)
Обезценка на активи	2.2.5.	(35)	(72)
Други разходи	2.2.6.	(158)	(128)
Суми с корективен характер	2.2.7.	(484)	(565)
Балансова стойност на продадени активи (без продукция)		(483)	(553)
Промени в наличностите на готовата продукция и незавършено производство		(1)	(12)
Финансови разходи	2.2.8.	(91)	(104)
Общо разходи без разходи за данъци		(1 964)	(2 072)
Печалба/загуба преди разходи за данъци		(468)	(125)
Печалба/загуба от продължаващи дейности		(468)	(125)
Печалба/загуба		(468)	(125)
в т.ч. печалба/загуба за групата		(429)	(86)
в т.ч. печалба/загуба за неконтролиращото участие		(39)	(39)
Основна нетна печалба на акция от продължаващи дейности		(0,05)	(0,01)
		(0,05)	(0,01)


Приложенията от страницата 606 страница 44 са неразделна част от финансовия отчет.

Представяващ:
Христо Христов

Съставител:
Катя Георгиева

Одитор:
СОП „Ейч Ел Би България“ ООД

София, 1 април 2014 г.



ИНТЕРСКАЙ АД

КОНСОЛИДИРАН ОТЧЕТ ЗА ВСЕОБХВАТНИЯ ДОХОД за 2013 година

	Приложени	2013 г. BGN'000	2012 г. BGN'000
<i>Печалба/загуба</i>		(468)	(125)
Общ всеобхватен доход		(468)	(125)
в т.ч. общ всеобхватен доход за групата		(429)	(86)
в т.ч. общ всеобхватен доход за неконтролиращото участие		(39)	(39)


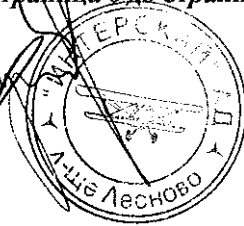
Приложенията от страница 6 до страница 44 са неразделна част от финансовия отчет.

Представяващ:
Христо Христов

Съставител:
Катя Георгиева

Одитор:
СОП „Ейч Ел Би България“ ООД

София, 1 април 2014 г.



ИНТЕРСКАЙ АД

КОНСОЛИДИРАН ОТЧЕТ ЗА ПАРИЧНИТЕ ПОТОЦИ за 2013 година

	2013 г. BGN'000	2012 г. BGN'000
Парични потоци от оперативна дейност		
Постъпления от контрагенти	1 927	2 198
Плащания на контрагенти	(1 805)	(1 293)
Потоци за персонал и социално осигуряване, нето	(240)	(376)
Платени данъци (без корпоративни данъци)	(215)	
Платени лихви и такси по получени оборотни заеми		(4)
Други парични потоци от оперативна дейност	1	(356)
Нетни парични потоци от оперативна дейност	(332)	169
Парични потоци от инвестиционна дейност		
Покупки на дълготрайни активи	(2)	(92)
Постъпления от продажба на дълготрайни активи		4
Нето парични средства използвани в инвестиционната дейност	(2)	(88)
Парични потоци от финансова дейност		
Постъпления от емитирането на акции или други капиталови инструменти	3 000	
Плащания по получени заеми	(2 458)	(75)
Платени лихви и такси по получени заеми	(190)	(1)
Платени лихви по получени депозити	1	
Плащания по финансов лизинг	(25)	(40)
Нето парични средства използвани във финансовата дейност	328	(116)
Нето изменение на паричните средства и паричните еквиваленти	(6)	(35)
Парични средства и парични еквиваленти на 1 януари	67	106
Парични средства и парични еквиваленти на 31 декември	61	71

Приложенията от страницата 6 до страница 44 са неразделна част от финансовия отчет.

Представяващ:
Христо Христов

Съставител:
Катя Георгиева

Одитор:
СОП „Ейч Ел Би България“ ООД

София, 1 април 2014 г.



ИНТЕРСКАЙ АД

КОНСОЛИДИРАН ОТЧЕТ ЗА ПРОМЕНИТЕ В СОБСТВЕНИЯ КАПИТАЛ КЪМ 31.12.2013 ГОДИНА

	Основен капитал	Премии от емисии	Общи и други резерви	Нагружави печалби/загуби	Собствен капитал за НУ	Общо собствен капитал
	BGN'000	BGN'000	BGN'000	BGN'000	BGN'000	BGN'000
Остатък към 31.12.2011 г.	8 370		175	(241)	87	8 391
Променни в началните салда, поради промяна в счетоводната политика, грешки и др.				(74)		(74)
Преизчислен остатък към 31.12.2011 г.	8 370	-	175	(315)	87	8 317
Променни в собствения капитал за 2012 г.	-	-	-	(83)	(43)	(126)
Печалба /загуба за периода				(86)	(39)	(125)
Общ всеобхватен доход за 2012 г.	-	-	-	(86)	(39)	(125)
Други изменения в собствения капитал				3	(4)	(1)
Остатък към 31.12.2012 г.	8 370	-	175	(398)	44	8 191
Променни в собствения капитал за 2013 г.	3 000	(22)	(11)	(429)	(39)	2 499
Печалба /загуба за периода				(429)	(39)	(468)
Общ всеобхватен доход за 2013 г.	-	-	-	(429)	(39)	(468)
Емисия на капитал	3 000	(22)				2 978
Други изменения в собствения капитал			(11)			(11)
Остатък към 31.12.2013 г.	11 370	(22)	164	(827)	5	10 690

Приложенията от страница 6 до страница 44 са неразделна част от финансовия отчет

Представяващ:
Христо Христов

Съставител:
Катя Георгиева

Одитор:
СОП „Ейч Ел Би България“ ООД

София, 1 април 2014 г.

